



2021-42

**STADT LIESTAL
EINWOHNERGEMEINDE**

RECHNUNG

2020

1. Zusammenfassung
2. Anträge
3. Bilanz
4. Erfolgsrechnung: Einwohnerkasse
5. Erfolgsrechnung: Spezialfinanzierungen
- 5.1 Wasserversorgung
- 5.2 Abwasserbeseitigung
- 5.3 Abfallbeseitigung
6. Investitionsrechnung: Einwohnerkasse und Spezialfinanzierungen
7. Erfolgsrechnung nach Lokaler Gliederung
8. Kennzahlen (Übersicht): Einwohnerkasse

Anhang, weisser Teil

Daten zur Rechnung 2020 gemäss Kantonaler Rechnungslegung (HRM2)

Notizen

Abkürzungen

AHV	Alters- und Hinterlassenenversicherung
a.o.	ausserordentlich
BLPK	Basellandschaftliche Pensionskasse
BU20	Budget 2020
EK	Einwohnerkasse
EL	Ergänzungsleistung
EP	Entwicklungsplan
FA (FAG)	Finanzausgleich (Finanzausgleichgesetz)
GeBPA	Gesetz über die Betreuung und Pflege im Alter
GFS/RFS	Gemeindeführungsstab/Regionaler Führungsstab
HRM2	Harmonisiertes Rechnungsmodell 2 (gültig ab 1.1.2014)
IV	Invalidenversicherung
JP	Juristische Personen
KantSA	Kantonale Schulanlagen
KESB	Kindes- und Erwachsenenschutzbehörde
KG	Kindergarten
KLIB	Klientenbuchhaltung (Soziale Dienste)
KSA	Kantonales Sozialamt
MZH	Mehrzweckhalle
netto	= Aufwand–Ertrag kantonale Regelung; deshalb ist bei einem positiven Abschluss der Erfolgsrechnung der Saldo negativ
NP	Natürliche Personen
RE	Rechnung
RE20	Rechnung 2020
RML	Regionale Musikschule Liestal
SA	Schulanlage
Sek	Schulstufe Sekundar
SF	Spezialfinanzierung
SR	Stadtrat
SRFWL	Stützpunkt- und Regionalfeuerwehr Liestal
TCHF	1'000 CHF
VJ	Vorjahr
VV	Verwaltungsvermögen
W&U	Wartung und Unterhalt
ZS/ZSO	Zivilschutz/Zivilschutzorganisation
Δ	Abweichung

Vorzeichenregelung

alle Beträge/Jahr sind Nettobeträge, also Aufwand minus Ertrag;
–/minus = Erträge, z.B. Steuererträge/Jahr
+/ oder kein Vorzeichen/plus = Aufwendungen/Jahr
kumulierte Beträge sind immer positiv; z.B. Schulden

Inhaltsverzeichnis

Notizen 2

Abkürzungen	3
Vorzeichenregelung	3
1. Zusammenfassung	6
Einwohnerkasse	6
Kennzahlen Rechnung 2020	7
Spezialfinanzierungen	10
Wasserversorgung	10
Abwasserbeseitigung	10
Abfallbeseitigung	11
2. Anträge	11
3. Bilanz	12
3.1 Bilanz nach HRM2 per 31.12.2020	12
3.1.1 Aktiven: Kommentare	12
3.1.2 Passiven: Kommentare	15
4. Einwohnerkasse (EK)	18
4.1 Erfolgsrechnung	18
Erfolgsrechnung – Ertrag	18
Bruttoertrag nach Funktionaler Gliederung und Artengliederung	18
Nettoertrag nach Lokaler Gliederung	20
Steuererträge: wichtige Abweichungen im Vergleich zum BU20	21
Finanzausgleich	23
Lokale Erträge EK	23
Finanzvermögen	24
Erfolgsrechnung – Aufwand	25
Bruttoaufwand nach Funktionaler Gliederung und Artengliederung	25
Nettoaufwand nach Lokaler Gliederung	28
Grössere Abweichungen im Vergleich zum BU20: Leistungserbringer	29
Grössere Abweichungen im Vergleich zum BU20: Leistungsbezüger	30
Grössere Abweichungen im Vergleich zum BU20: Leistungsbezüger	31
Grössere Abweichungen im Vergleich zum BU20: Abschreibungen	31
Sachaufwand nach Lokaler Gliederung	32
Personalaufwand nach Lokaler Gliederung	32
5. Spezialfinanzierungen	33
5.1 Wasserversorgung	33
Erfolgsrechnung	33
Nettoaufwand und Nettoertrag nach Lokaler Gliederung	33
Grössere Abweichungen im Vergleich zum BU20	33
Investitionen	33
Kennzahlen	34
5.2 Abwasserbeseitigung	35
Erfolgsrechnung	35
Nettoaufwand und Nettoertrag nach Lokaler Gliederung	35
Grössere Abweichungen im Vergleich zum BU20	35
Investitionen	35
Kennzahlen	36
5.3 Abfallbeseitigung	37
Erfolgsrechnung	37
Nettoaufwand und Nettoertrag nach Lokaler Gliederung	37
Grössere Abweichungen im Vergleich zum BU20	37
Investitionen	37
Kennzahlen	38
6. Investitionsrechnung: Einwohnerkasse und Spezialfinanzierungen	39

	Investitionen – Zusammenfassung und Abweichungen zum BU20	39
	Einwohnerkasse	39
	Spezialfinanzierung Wasserversorgung	42
	Spezialfinanzierung Abwasserbeseitigung	44
7.	Erfolgsrechnung nach Lokaler Gliederung	45
8.	Kennzahlen (Übersicht): Einwohnerkasse	54

1. Zusammenfassung

Einwohnerkasse

Strukturelles Defizit von 2.4 Mio. Franken in Rechnung 2020

Die Rechnung schliesst dank Einmaleffekten im Steuerbereich mit einem kleinen Defizit von 66'000 Franken ab. Nach Bereinigung um Sonderfaktoren zeigt sich weiterhin ein strukturelles Defizit in der Höhe von rund 2.4 Mio. Franken. Die direkten Verwaltungskosten infolge der Coronapandemie sowie der kantonale Erlass der Verzugszinsen auf Steuerschulden führten zu Kosten in der Höhe von 1.4 Mio. Franken (netto). Ebenfalls werden aufgrund der mit der Pandemie verbundenen konjunkturellen Abkühlung Steuereinnahmen von 1.9 Mio. Franken ausgewiesen. Infolge der Steuervorlage 17 reduzierten sich die Kapitalsteuererträge erstmals um 2 Mio. Franken gegenüber dem Vorjahr. Die Selbstfinanzierung von 2.7 Mio. Franken reichte erneut nicht aus, um die Nettoinvestitionen (5.2 Mio. Franken) selbständig zu tragen. Das Fremdkapital stieg um 2.1 Mio. Franken auf 47.9 Mio. Franken. Angesichts der unsicheren Lage und des strukturellen Defizits ist die Finanzlage der Stadt weiterhin sehr angespannt.

Die Stadt Liestal weist mit der Rechnung 2020 ein Defizit von 66'000 Franken aus. Bei Bereinigung um Sondereffekte zeigt sich weiterhin ein strukturelles Defizit von rund 2.4 Mio. Franken. Insbesondere einmalige Sondersteuern in der Höhe von 3.6 Mio. Franken trugen zur Ergebnisverbesserung bei (Details siehe Kennzahlen mit und ohne Sonderfaktoren).

Diese Sondersteuern können in den Folgejahren nicht mehr erwartet werden. Im Gegenteil: Weil sich die Konjunktur aufgrund der Coronapandemie abkühlte, werden in der Rechnung 2020 Steuermindereinnahmen in der Höhe von 1.7 Mio. Franken ausgewiesen. Ebenfalls schlugen erstmals die mit der Steuervorlage 17 beschlossenen Kapitalsteuersenkungen durch. Die Kapitalsteuern sanken gegenüber dem Vorjahr um rund 2 Mio. Franken.

Auf der Aufwandseite zeigt sich, dass die Stadtverwaltung die Kosten der Verwaltungsorganisation (Leistungserbringer) halten konnte. In der Sozialhilfe fiel dank Fallablösungen und Rückerstattungen (sogenannte Subsidiaritäten) rund 1.7 Mio. Franken weniger Aufwand an als budgetiert. Auch in weiteren Bereichen konnten Aufwandsminderungen bzw. Mehrerträge erzielt werden.

Es fällt auf, dass sich die Aufwände der Pflegefinanzierung im Alter gegenüber dem budgetierten Wert abermals erhöhten (+560'000 Franken). Auch die Kosten für die Führung von KESB-Mandaten stiegen um 166'000 Franken an, wobei auch krankheitsbedingte Ausfälle zu kompensieren waren. Im Asylwesen waren aufgrund von Statusänderungen der Asylsuchenden (wiederkehrende) Zusatzaufwände von 474'000 Franken durch die Stadt zu tragen.

Im Departement Bildung & Sport schlugen zusätzliche Personalkosten zu Buche, weil insgesamt mehr Kinder beschult wurden (+353'000 Franken).

Die Selbstfinanzierung beziehungsweise die selbständig erarbeiteten Mittel lagen lediglich bei 2.7 Mio. Franken (3.3 Mio. Franken tiefer als der Zielwert).

Um die getätigten Nettoinvestitionen (3.5 Mio. Franken) sowie das im Sommer 2020 gewährte Darlehen an die Sport- und Volksbad Gitterli AG (1.7 Mio. Franken) bezahlen zu können, musste die Stadt erneut Fremdkapital aufnehmen. Das Fremdkapital stieg deshalb um 2.1 Mio. Franken auf 47.9 Mio. Franken an.

Angesichts der unsicheren Lage und des strukturellen Defizits von 2.4 Mio. Franken bleibt die Finanzlage der Stadt Liestal daher weiterhin sehr angespannt.

Kennzahlen Rechnung 2020

Erfolgsrechnung/Selbstfinanzierung/Bilanzüberschuss

TCHF Netto	RE19	BU20	RE20	RE20– BU20
Ertrag	47'337	47'133	48'298	-1'164
./. Aufwand	-47'337	-49'185	-48'364	-822
= Saldo Erfolgsrechnung Ertragsüberschuss (+) Aufwandüberschuss (-)	0	-2'052	-66	-1'986
+ Abschreibungen VV	2'639	2'842	2'657	-185
+ Saldo aus Fonds im Eigenkapital und Neubewertungsreserve	1'229	27	152	125
= Selbstfinanzierung	3'867	817	2'743	1'926
Selbstfinanzierungsgrad	130%	15%	53%	
Verzinsliches Fremdkapital netto per 31.12.	45'845	50'384	47'901	
Bilanzüberschuss (Eigenkapital; kumulierte Saldi Erfolgsrechnung)	19'454	16'653	19'388	2'735
Finanzpolitische Reserve	1'120	0	1'120	0
Saldo Erfolgsrechnung ohne Sonderfaktoren Ertragsüberschuss (+) Aufwandüberschuss (-)	-3'516	-2'052	-2'350	-298

Die Erfolgsrechnung der Einwohnerkasse schliesst mit einem Saldo (Aufwand-/Ertragsüberschuss) von TCHF –66 ab. Details zu den Abweichungen werden ab Seite 26 begründet.

Bereinigte Erfolgsrechnung (ohne Sonderfaktoren) – Nachweis operatives Ergebnis

TCHF Netto	RE19	BU20	RE20	RE20– BU20
Saldo Erfolgsrechnung Ertragsüberschuss (+) Aufwandüberschuss (-)	0	-2'052	-66	-1'986
Sonderfaktoren				
- Auflösung Rückstellung Pensionskasse	-2'423	0	0	
- Aktivierung Arbeitgeberbeitragsreserve ohne Verwendungsverzicht	-1'492	0	0	
+ Einlage in Finanzpolitische Reserve	1'120	0	0	
- a.o. Steuererträge Nat. Personen (VJ)	-721	0	-3'679	-2'958
+ COVID-19: Netto-Sachaufwand Verwaltung	0	0	676	-676
+ COVID-19: Erlass Verzugszinsen auf Steuern	0	0	719	-719
Saldo Erfolgsrechnung – operatives Ergebnis: Aufwandüberschuss	-3'516	-2'052	-2'350	

Ohne Sonderfaktoren resultiert ein Aufwandüberschuss von TCHF 2'350, der das strukturelle Defizit (operativer Aufwandüberschuss exkl. einmaliger Sondereffekte) darstellt. Der operative Aufwandüberschuss liegt höher als budgetiert.

Investitionsrechnung

TCHF	RE19	BU20	RE20	RE20– BU20
Bruttoinvestitionen	3'038	5'355	5'289	-66
./. Investitionseinnahmen	-53	-0	-81	-81
Nettoinvestitionen	2'985	5'355	5'208	-147
Nicht Tiefbau	1'657	2'360	3'432	
Tiefbau	1'328	2'995	1'776	
Total Nettoinvestitionen	2'985	5'355	5'208	-147
<u>Bereinigte Investitionsrechnung</u>				
Nicht Tiefbau: ohne Darlehen Gitterli und Verschiebung FV ins VV	1'657	2'360	1'495	
Tiefbau	1'328	2'995	1'776	
Total Nettoinvestitionen ohne Darlehen	2'985	5'355	3'271	-2'084

Die Nettoinvestitionen betragen TCHF 5'208 und liegen damit TCHF 147 unter dem im BU20 geplanten Betrag von TCHF 5'355. In den Investitionen enthalten ist das im Sommer 2020 gewährte Darlehen an das Sport- und Volksbad Gitterli in der Höhe von TCHF 1'700. Gemäss HRM2 muss dieses Darlehen über die Investitionsrechnung laufen. Es wird jedoch nicht abgeschrieben.

Finanzierungssaldo

TCHF	RE19	BU20	RE20	RE20– BU20
Selbstfinanzierung	3'867	817	2'743	1'927
./. Nettoinvestitionen	-2'985	-5'355	-5'208	-147
= Finanzierungssaldo				
Finanzierungsfehlbetrag (-)		-4'538	-2'465	-2'074
Finanzierungsüberschuss (+)	883			
Selbstfinanzierungsgrad	130%	15%	53%	

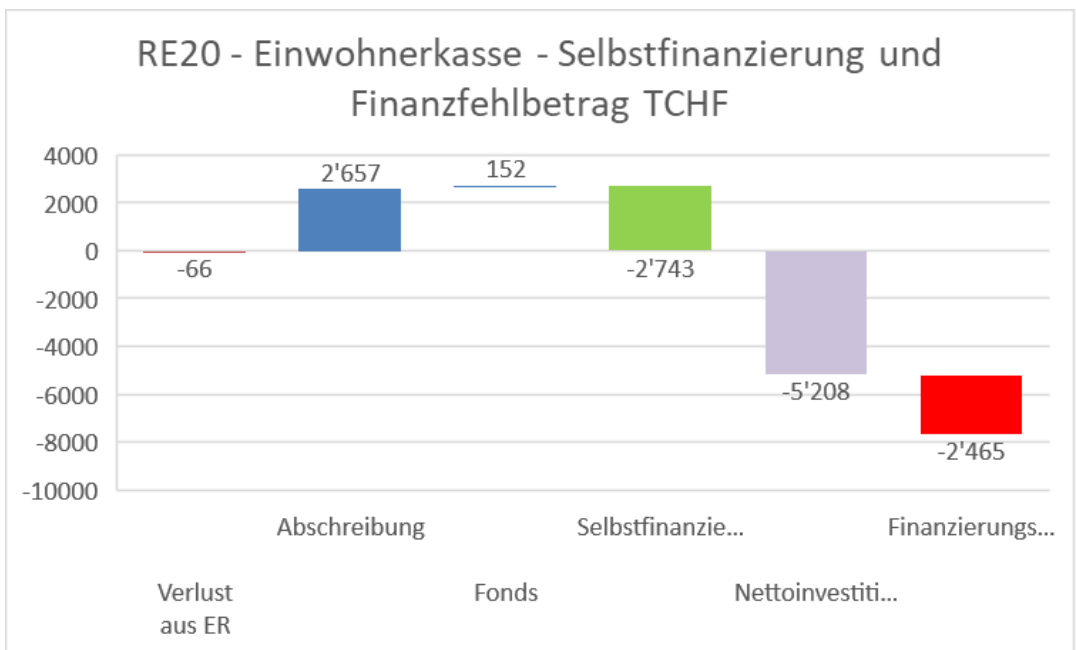
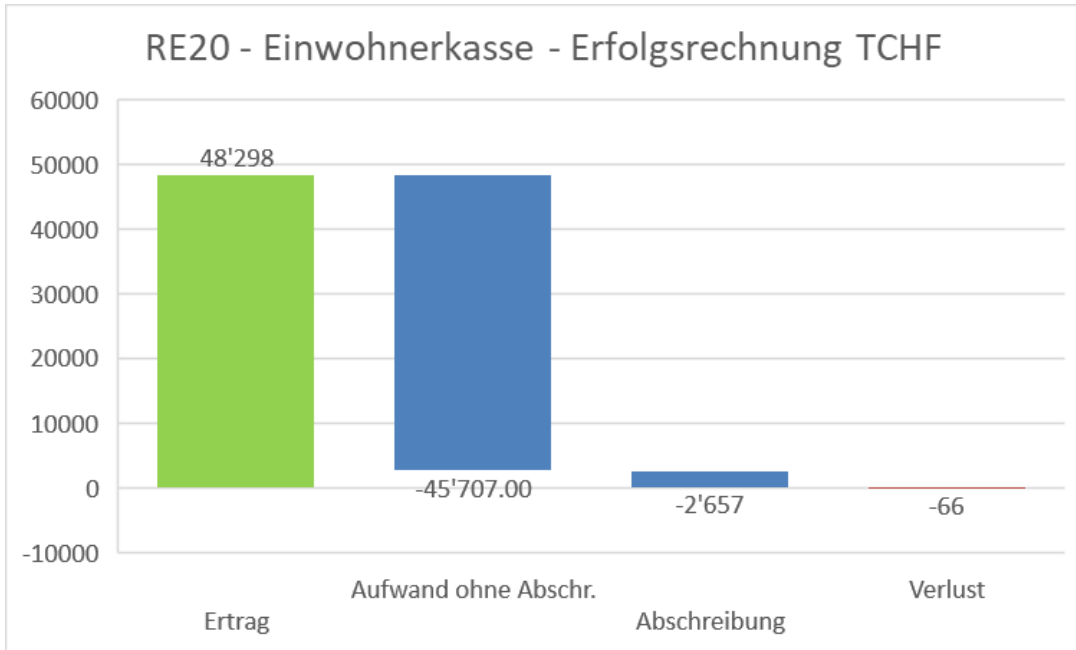
Die Nettoinvestitionen betragen TCHF 5'208. Dem steht die Selbstfinanzierung von TCHF 2'743 gegenüber. Der Selbstfinanzierungsgrad (ohne Sonderfaktoren) beträgt lediglich 53%. Die Nettoinvestitionen konnten nicht vollständig aus eigenen Mitteln bezahlt werden. Wie der folgenden Tabelle entnommen werden kann, musste Fremdkapital aufgenommen werden.

Verzinsliches Fremdkapital Netto

TCHF	RE19	BU20	RE20
Verzinsliches Fremdkapital netto per 1.1.	39'295	46'280	45'845
Finanzierungsüberschuss			
Finanzierungsfehlbetrag		4'358	2'465
Finanzierungsüberschuss	-883		
Nicht liquiditätswirksame Positionen	7'433		-410
Verzinsliches Fremdkapital netto per 31.12.	45'845	50'384	47'901

Die verzinslichen Bilanzpositionen erhöhen sich im Jahr 2020 um TCHF 2'056 auf TCHF 47'901. In der Selbstfinanzierung und damit im Finanzierungsfehlbetrag von TCHF 2'465 sind auch nicht liquiditätswirksame Positionen (z.B. Rechnungsabgrenzungen, Auflösung Rückstellungen, Aktivierung Arbeitgeberbeitragsreserve usw.) enthalten, die nicht finanziert werden müssen. Entsprechend sind die TCHF –409 herauszurechnen, um den korrekten Stand des Fremdkapitals darzustellen.

Kennzahlen: Grafik



Grafik 1: Die Selbstfinanzierung reicht nicht aus, um die getätigten Investitionen und die Darlehensvergabe (Sport- und Volksbad Gitterli) zu decken.

Spezialfinanzierungen

Wasserversorgung

Kennzahlen

TCHF Netto	RE19	BU20	RE20	RE20- BU20
Saldo Erfolgsrechnung (Ertragsüberschuss)	457	354	485	131
+ Abschreibungen VV	33	88	49	-39
= Selbstfinanzierung	490	442	534	92
./. Nettoinvestitionen	308	-1'665	-184	-1'481
= Finanzierungssaldo				1'573
Finanzierungsfehlbetrag		-1'223		
Finanzierungsüberschuss	798		350	
Nettovermögen Ende Jahr	3'741	1'256	4'091	
Eigenkapital Ende Jahr	6'117	6'509	6'602	

Die Erfolgsrechnung schliesst im Rahmen des Budgets mit einem Ertragsüberschuss ab. Die Nettoinvestitionen fallen aufgrund von tieferen Bruttoinvestitionen (Reservoir Burg und Helgenweid) sowie höheren Investitionseinnahmen (Wasseranschlussbeiträge) insgesamt tiefer aus als geplant. Daraus resultiert ein Finanzierungsüberschuss, der das Nettovermögen auf TCHF 4'091 erhöht.

Abwasserbeseitigung

Kennzahlen

TCHF Netto	RE19	BU20	RE20	RE20- BU20
Saldo Erfolgsrechnung (Ertragsüberschuss)	6	169		
Saldo Erfolgsrechnung (Aufwandüberschuss)			-45	-213
+ Abschreibungen VV	6	40	11	-29
= Selbstfinanzierung	12	208	-34	-242
./. Nettoinvestitionen	-137	200	257	-57
= Finanzierungssaldo				
Finanzierungsfehlbetrag	-125			
Finanzierungsüberschuss		408	223	185
Nettovermögen Ende Jahr	4'621	4'321	4'844	
Eigenkapital Ende Jahr	5'731	6'038	5'687	

Die Erfolgsrechnung schliesst u.a. aufgrund höherer Kanalisationsgebühren der ARA mit einem Aufwandüberschuss ab. Wie im BU20 angezeigt, sind die Nettoinvestitionen aufgrund der die Bruttoinvestitionen übertreffenden Anschlussbeiträge insgesamt negativ und daher tiefer als geplant. Daraus resultiert ein Finanzierungsüberschuss. Dies erhöht auch das Nettovermögen auf TCHF 4'844.

Abfallbeseitigung

Kennzahlen

TCHF Netto	RE19	BU20	RE20	RE20– BU20
Saldo Erfolgsrechnung (Aufwandüberschuss)	-312	-542	-433	109
+ Abschreibungen VV	16	15	15	0
= Selbstfinanzierung	-296	-527	-418	109
./. Nettoinvestitionen	0	0	0	0
= Finanzierungssaldo Finanzierungsfehlbetrag	-296	-527	-418	109
Nettovermögen Ende Jahr	1'753	1'191	1'335	
Eigenkapital Ende Jahr	1'866	1'290	1'433	
Eigenkapital pro/Einwohner in CHF (Zielwert: CHF 75)	130		97	

2. Anträge

- Der Einwohnerrat genehmigt die Rechnung 2020 der Stadt Liestal, bestehend aus
 - **Einwohnerkasse**
 - Erfolgsrechnung
 - Investitionsrechnung
 - **Spezialfinanzierungen
(Wasserversorgung, Abwasserbeseitigung, Abfallbeseitigung)**
 - Erfolgsrechnungen
 - Investitionsrechnungen
 - **Stadt Liestal**
 - Bilanz

Liestal, 28. April 2021

Für den Stadtrat Liestal

Der Stadtpräsident

Daniel Spinnler

Der Stadtverwalter

Benedikt Minzer

3. Bilanz

3.1 Bilanz nach HRM2 per 31.12.2020

Die Bilanz zeigt das Gesamtvermögen (Aktiven) sowie dessen Finanzierung (Passiven) der Stadt Liestal per Stichtag 31.12.2020. Sie umfasst alle Rechnungskreise der Stadt Liestal:

- Einwohnerkasse inkl. Finanzvermögen und Fonds
- Spezialfinanzierungen: Wasserversorgung, Abwasserbeseitigung, Abfallbeseitigung

Bestände in TCHF	Bestand 31.12.19	Bestand 31.12.20	Bestände in TCHF	Bestand 31.12.19	Bestand 31.12.20
AKTIVEN	100'808	100'377	PASSIVEN	100'808	100'377
Finanzvermögen	58'425	55'595	Fremdkapital	65'711	65'185
Flüssige Mittel und kurzfristige Geldanlagen	6'121	4'942	Laufende Verbindlichkeiten	21'469	20'433
Steuerforderungen	25'403	23'181	Kurzfristige Verbindlichkeiten	13'000	10'500
Übrige Forderungen	4'753	5'364	Passive Rechnungsabgrenzungen	1'656	2'436
Kurzfristige Finanzanlagen	0	0	Kurzfristige Rückstellungen	403	414
Aktive Rechnungsabgrenzungen: Steuern	154	1'363	Langfristige Finanzverbindlichkeiten	28'433	30'651
Aktive Rechnungsabgrenzungen: Übrige Finanzanlagen	6'164	4'821	Fonds im Fremdkapital	751	751
Sachanlagen	0	0			
Verwaltungsvermögen	15'830	15'924	Eigenkapital	35'097	35'191
Verwaltungsvermögen Einwohnerkasse	42'383	44'782	Eigenkapital Wasserversorgung	6'117	6'603
Verwaltungsvermögen Wasserversorgung	38'782	41'304	Eigenkapital Abwasserbeseitigung	5'731	5'687
Verwaltungsvermögen Abwasserbeseitigung	2'377	2'536	Eigenkapital Abfallbeseitigung	1'866	1'433
Verwaltungsvermögen Abfallbeseitigung	1'111	843	Fonds im Eigenkapital	809	960
	113	99	Finanzpolitische Reserve (Einwohnerkasse)	1'120	1'120
			Bilanzüberschuss (Einwohnerkasse)	19'454	19'388

3.1.1 Aktiven: Kommentare

Flüssige Mittel

Die Höhe der flüssigen Mittel per Stichtag 31.12.2020 steht u.a. in Zusammenhang mit den zu bezahlenden Forderungen sowie den eingehenden Guthaben. Mit den flüssigen Mitteln werden sämtliche Zahlungen getätigt.

Steuerforderungen

Steuerforderungen	(TCHF)	31.12.2019	31.12.2020
Steuerforderungen (definitiv und provisorisch in Rechnung gestellt, noch nicht bezahlt) → Brutto		25'680	23'347
Geldkreislauf Steuerbezug zwischen Kanton und Stadt → Brutto (Vst.)		403	374
Wertberichtigung auf Steuerforderungen		-680	-540
Total		25'403	23'181

Steuerforderungen:

Die Steuerforderungen werden brutto ausgewiesen. Die Steuerguthaben der Steuerpflichtigen (höhere Einzahlung getätigt als mit Steuerrechnung angezeigt) werden in den Passiven ausgewiesen.

Wertberichtigung auf Steuerforderungen:

Steuerguthaben müssen jährlich bewertet werden. Falls es sich dabei um zweifelhafte Forderungen handelt, ist eine Wertberichtigung vorzunehmen. Die Wertberichtigung von TCHF 540 setzt sich aus Einzelwertberichtigungen im Betrag von TCHF 118 (VJ: TCHF 230) gemäss der Körperschaftsliste des Kantons und einer Pauschalwertberichtigung (2%) von TCHF 422 (VJ: TCHF 450) zusammen.

Übrige Forderungen

Übrige Forderungen	(TCHF)	31.12.2019	31.12.2020
Debitoren ¹		1'680	2'275
Wertberichtigung auf Debitoren ²		-45	-48
Kontokorrente mit Dritten ³		1'554	1'439
Durchlaufkonto		5	17
Übrige ⁴		1'559	1'681
Total		4'753	5'364

¹ Debitoren:

Hier handelt es sich um Leistungen für die ganze Stadt Liestal, welche noch nicht bezahlt wurden. Es kommt auf die Anzahl und Höhe der Rechnungsbeträge sowie die Zahlungseingänge per Bilanzstichtag an.

² Wertberichtigung auf Debitoren:

Debitorenguthaben müssen jährlich bewertet werden. Falls es sich dabei um zweifelhafte Forderungen handelt, ist eine Wertberichtigung vorzunehmen. Die Wertberichtigung von TCHF 48 setzt sich aus Einzelwertberichtigungen im Betrag von TCHF 15 (VJ: TCHF 10) und einer Pauschalwertberichtigung von TCHF 33 (VJ: TCHF 35) für den Bereich der Einwohnerkasse zusammen.

³ Kontokorrente mit Dritten:

Ab RE19 werden die Steuerablieferungen als Kontokorrent mit der Kantonalen Steuerverwaltung (Konto 1011) geführt anstatt wie bisher unter den Steuerforderungen (Konto 1012).

⁴ Übrige:

Hierbei handelt sich primär um die aktivierte Arbeitgeberbeitragsreserve (ohne Verwendungsverzicht) im Betrag von TCHF 1'492 als Forderung der Stadt Liestal gegenüber der Pensionskasse BL. Diese wurde in der RE19 vom Verwendungsverzicht befreit. Das Vorsorgewerk der Stadt Liestal erreichte per 31.12.2020 einen Deckungsgrad von über 100%. Somit bleibt die Arbeitgeberbeitragsreserve weiterhin befreit und als Guthaben gegenüber der BLPK bestehen.

Kurzfristige Finanzanlagen

Die Stadt verfügt über keine Festgeldanlagen per 31.12.2020.

Aktive Rechnungsabgrenzungen: Steuern

Die Steuererträge sind in ihrer mutmasslichen Höhe zu erfassen. Die Schätzungen/ Hochrechnungen ergeben Einbuchungen im Betrag von TCHF 1'363 (VJ: TCHF 154).

Aktive Rechnungsabgrenzungen: Übrige

Aktive Rechnungsabgrenzungen (TCHF)	31.12.2019	31.12.2020
Erfolgsrechnung	6'106	4'821
Investitionsrechnung	58	0
Total	6'164	4'821

Erfolgsrechnung:

- Per Bilanzstichtag bestehen TCHF 4821 noch nicht erhaltene Zahlungen, diese sind jedoch in der Rechnungsperiode 2020 als Erträge verbucht.
- Die Reduktion der Abgrenzung betrifft diverse Ertragspositionen, welche im Vorjahr höher waren (z.B. Feuerwehrabrechnungen mit Vertragsgemeinden, individuelle Prämienverbilligungen, Sozialhilfekontokorrent mit KLIB)

Finanzanlagen

Genossenschaftsanteil Raiffeisenbank im Betrag von CHF 200.–.

Sachanlagen (Immobilien Finanzvermögen)

Marktwertanpassungen gem. Vermögensverzeichnis im weissen Teil.

Verwaltungsvermögen Einwohnerkasse

Zunahme des Verwaltungsvermögens um TCHF 2'551: Das Verwaltungsvermögen wird um die getätigten Nettoinvestitionen von TCHF 5'208 erhöht und um die Abschreibungen von TCHF 2'657 reduziert.

Verwaltungsvermögen Wasserversorgung

Zunahme des Verwaltungsvermögens um TCHF 135: Das Verwaltungsvermögen wird um die im Jahr 2020 getätigten Nettoinvestitionen von TCHF 184 und um die Abschreibungen von TCHF 49 reduziert.

Verwaltungsvermögen Abwassertversorgung

Abnahme des Verwaltungsvermögens um TCHF 269: Das Verwaltungsvermögen wird um die (negativen) Nettoinvestitionen von TCHF 258 sowie um die Abschreibungen von TCHF 11 reduziert.

Verwaltungsvermögen Abfallbeseitigung

Abnahme des Verwaltungsvermögens um TCHF 15: aufgrund der getätigten Abschreibungen auf das Verwaltungsvermögen.

3.1.2 Passiven: Kommentare

Laufende Verbindlichkeiten

Laufende Verbindlichkeiten	(TCHF)	31.12.2019	31.12.2020
Kreditoren		3'976	4'388
Kontokorrente mit Dritten		573	0
Steuerguthaben der Steuerpflichtigen und Steuerschulden Mehrwertsteuer		16'084 163	15'791 9
Durchlaufkonto		664	230
Übrige laufende Verpflichtungen		9	15
Total		21'469	20'433

Kreditoren:

Die Höhe der laufenden Verbindlichkeiten ist schwankend. Es kommt auf die eingehende und verarbeitete Anzahl und Höhe der Rechnungsbeträge per Bilanzstichtag an.

Kontokorrente mit Dritten:

Die Steuerbezugskontokorrente mit den Landeskirchen wurden im Jahr 2021 ausgeglichen.

Steuern:

Die Steuerforderungen müssen brutto ausgewiesen werden. Die Steuerguthaben der Steuerpflichtigen (höhere Einzahlung getätigt als mit Steuerrechnung angezeigt) werden hier aufgeführt.

Durchlaufkonto:

Dabei handelt es sich um Kontroll-, Durchlauf- und Abrechnungskonten (z.B. KLIB).

Kurzfristige Verbindlichkeiten

Aufgrund von Darlehensfälligkeiten sowie zur Sicherstellung des Liquiditätsbedarfs wurden im Jahr 2020 kurzfristige Darlehen aufgenommen und zurückbezahlt. Details siehe im Anhang, weisser Teil, Seite 138.

Passive Rechnungsabgrenzung

Passive Rechnungsabgrenzungen	(TCHF)	31.12.2019	31.12.2020
Erfolgsrechnung		1'656	2'087
Investitionsrechnung		0	0
Total		1'656	2'087

Erfolgsrechnung:

- Per Bilanzstichtag TCHF 2'087 in der Rechnungsperiode 2020 verbuchte Aufwendungen, für welche noch keine Rechnungen eingegangen sind.

Investitionsrechnung:

- Per Bilanzstichtag waren in der Rechnungsperiode 2020 keine Ausgaben mehr verbucht, für welche noch keine Rechnungen eingegangen sind.

Kurzfristige Rückstellungen

Kurzfristige Rückstellungen	(TCHF)	31.12.2019	31.12.2020
Mehrleistungen des Personals		403	414
Total		403	414

Hier handelt es sich um Guthaben für nicht bezogene Feriensaldi sowie Gleitzeitsaldi.

Langfristige Finanzverbindlichkeiten

Langfristige Finanzverbindlichkeiten (TCHF)	31.12.2019	31.12.2020
Darlehen	15'000	17'500
Übrige (Ausfinanzierung BLPK)	13'433	13'151
Total	28'433	30'651

Details siehe im Anhang, weisser Teil, Seite 138.

Übrige (Ausfinanzierung BLPK):

- Die Verbindlichkeit gegenüber der BLPK hat sich im Jahr 2020 um die ordentliche Amortisation im Betrag von TCHF 281 reduziert.

Fonds im Fremdkapital

Fonds im Fremdkapital (TCHF)	31.12.2019	31.12.2020
Ersatzabgaben für Schutzraumbauten	751	751

Es wurden keine Entnahmen getätigt.

Eigenkapital Wasserversorgung

Das Eigenkapital nimmt um den Saldo der Erfolgsrechnung Wasserversorgung (Ertragsüberschuss) von TCHF 485 zu.

Eigenkapital Abwasserbeseitigung

Das Eigenkapital nimmt um den Saldo der Erfolgsrechnung Abwasserbeseitigung (Aufwandüberschuss) von TCHF 44 ab.

Eigenkapital Abfallbeseitigung

Das Eigenkapital nimmt um den Saldo der Erfolgsrechnung Abfallbeseitigung (Aufwandüberschuss) von TCHF 433 ab. Es beträgt CHF 97 pro Einwohner und liegt somit weiterhin über dem Zielwert von CHF 70 pro Einwohner.

Fonds im Eigenkapital

Fonds im Eigenkapital und Privatrechtliche Zweckbindungen (TCHF)	31.12.2019	31.12.2020
Ersatzabgaben für Parkplatzbauten (Parkplatzfonds)	389	447
Altersfonds	138	138
Pestalozzifonds	93	92
Kunstfonds	107	107
Weckenfonds	57	57
Allemandi-Legat	25	24
Kapital Schulpool	0	79
Kapital Kompetenzkasse	0	17
Total	809	961

Die Zahlung von Parkplatzerersatzabgaben von TCHF 58 erhöht den Parkplatzfonds.

Gemäss Revisionsanweisung im Zusammenhang mit der RE19 werden die Bankgelder vom Schulpool sowie von der Kompetenzkasse unter Privatrechtlicher Zweckbindung geführt und nicht mehr transitorisch aufgenommen.

Finanzpolitische Reserve (Einwohnerkasse)

Im Hinblick auf die unsichere Lage infolge der Coronapandemie wurde mit der Rechnung 2019 erstmals das Instrument der Finanzpolitischen Reserve zur Anwendung gebracht. Der gesamte Ertragsüberschuss aus dem Jahre 2019 von TCHF 1'120 wurde als Einlage verbucht.

Bilanzüberschuss (Einwohnerkasse)

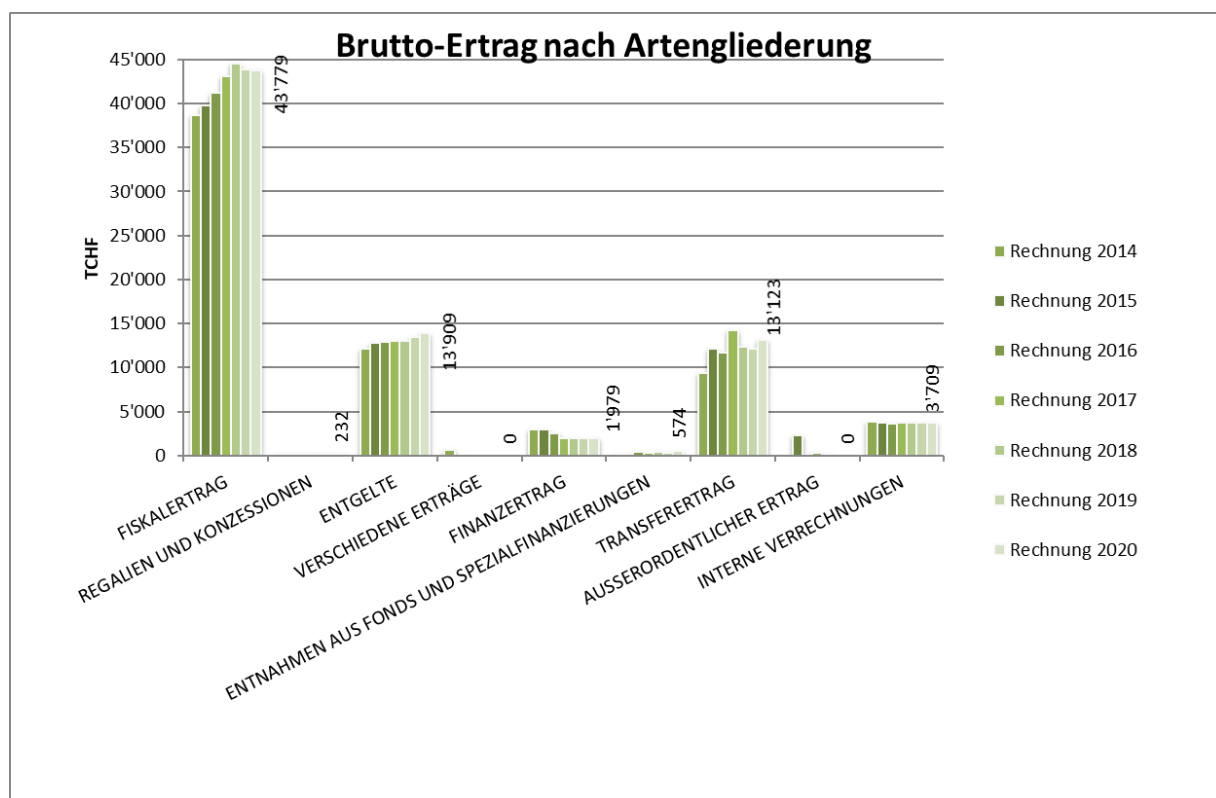
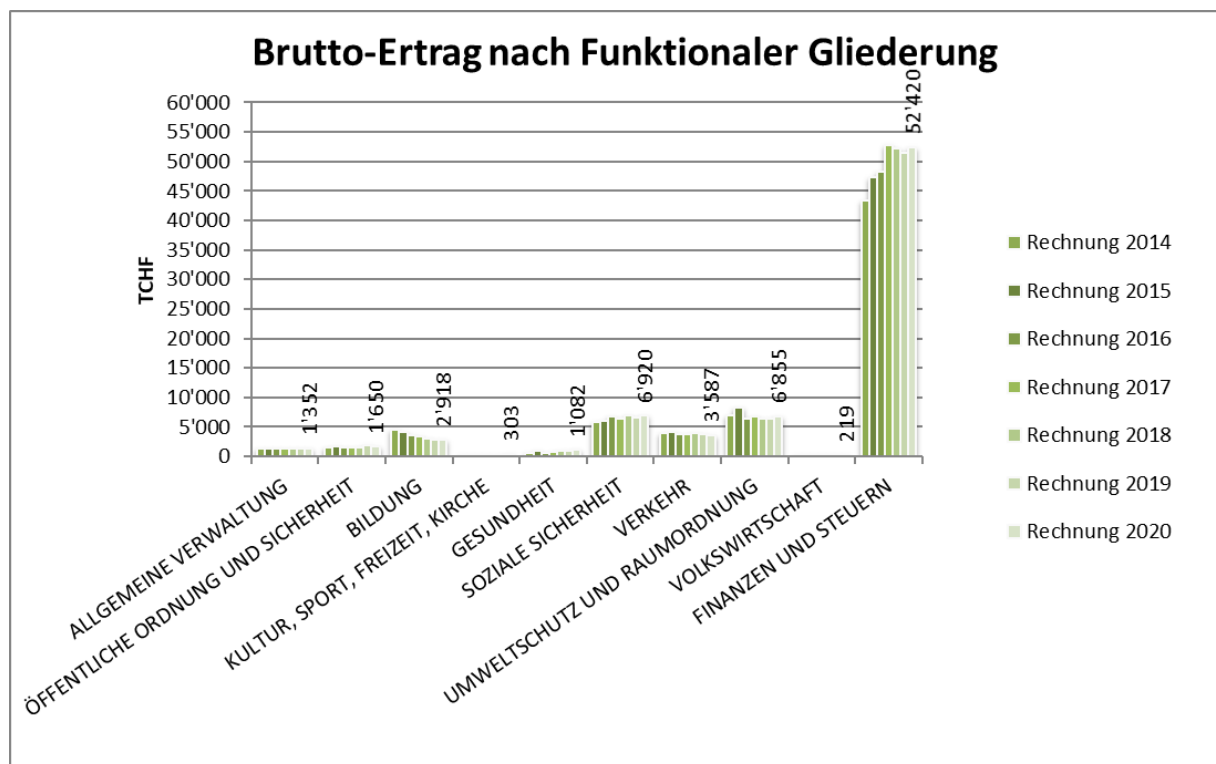
Der Bilanzüberschuss verringert sich um den Aufwandüberschuss der Erfolgsrechnung der Einwohnerkasse und liegt neu bei TCHF 19'388 (VJ TCHF 19'454; Saldo Erfolgsrechnung: TCHF -66).

4. Einwohnerkasse (EK)

4.1 Erfolgsrechnung

Erfolgsrechnung – Ertrag

Bruttoertrag nach Funktionaler Gliederung und Artengliederung
(inkl. Spezialfinanzierungen Wasser, Abwasser und Abfall)



Kommentar zu den Grafiken

Die wesentlichen Abweichungen zur Rechnung 2019 begründen sich aus folgenden Positionen:

Wesentliche Abweichungen zwischen RE20 und RE19				
Funktionale Gliederung	Artengliederung	RE	Kommentar	TCHF ¹
Soziale Sicherheit	Entgelte/Transferertrag	2020	<u>Sozialhilfe</u> : Langjährige Klienten konnten abgelöst werden, was eine Rückerstattung zur Folge hatte.	653
			<u>ZSO</u> : Bezüglich Corona hatte der Zivildienst mehr Einsätze, welche vom Bund/Kanton rückvergütet wurden.	107
			<u>EL</u> : Rückzahlung Heimkosten EL-Obergrenze Siehe auch Kommentar, weisser Teil, S. 155.	200
Öffentliche Sicherheit	Transferertrag	2020	Neu wird die Feuerwehr als Zweckverband geführt. Im Vergleich zu RE19 fliessen der Stadt Liestal keine Erträge für hoheitliche Leistungen (bspw. Einsätze, Stützpunktentschädigungen etc.) mehr zu.	-164
Finanzen und Steuern	Fiskalertrag (Steuern)	2020 + Vorjahre	Netto-Mindererträge gegenüber RE19:	4'310
			• a.o. Steuererträge Nat. Personen (VJ)	
			• Steuererträge aktuelles Jahr: Ausfälle u.a. Corona, SV17	
			• Einkommenssteuer NP	-974
			• Vermögenssteuer NP	-246
			• Quellensteuern NP	-263
• Ertragssteuer JP	-374			
• Kapitalsteuer JP	-1786			
Finanzen und Steuern	Transferertrag	2020	Anteil Bundesteuer SV17 (neu)	557
Finanzen und Steuern	Finanzertrag	2020	Wertberichtigung Finanzvermögen	702

¹ (+) Mehrertrag/Minderaufwand // (-) Minderertrag/Mehraufwand

Nettoertrag nach Lokaler Gliederung

TCHF Netto	BU20	RE20	Abweichung RE20–BU20	
Steuererträge	42'446	44'185	1'739	Mehrertrag
Finanzausgleich (n-FAG)	865	870	5	Mehrertrag
lokale Erträge EK	3'404	2'483	-921	Minderertrag
Finanzvermögen mit Buchgewinnen/-verlusten	418	759	341	Mehrertrag
TOTAL Ertrag	47'133	48'297	1'164	Mehrertrag

Kommentar

Der Gesamtertrag der Rechnung 2020 liegt um TCHF 1'164 höher als im Budget 2020 ausgewiesen. Die Abweichungen resultieren im Wesentlichen aus den folgenden Bereichen:

Abweichung zum BU20 (TCHF)		Mehr- ertrag/ Minder- aufwand	Minder- ertrag/ Mehr- aufwand	Δ in % zum BU20
Steuererträge	Steuererträge NP und JP aus Vorjahren	4'237		kein BU20
	Steuererträge NP und JP aus Jahr 2020		-2'545	-7
	Quellensteuern		-192	-7
	Abschreibung von Steuern	239		-61
Finanzausgleich	in Horizontalem Finanzausgleich	5		1
	Zahlung in Ausgleichsfonds			0
	Übergangsbeiträge			0
Lokale Erträge	Vergütungen durch Dritte		-700	-47
	VV Immobilien Nutzung durch Dritte	28		14
	Nutzung Allmend	28		37
	Verkehrsbussen		-35	-23
	Parkplätze		-50	-12
	Raumplanung		-192	-60
Finanzvermögen	Immobilien			0
	FV Immobilien	342		83
	Wertschriften Beteiligungen		-1	-17
Zwischensumme		4'879	-3'715	
Mehrertrag RE20 gegenüber BU20		1'164		

Die Kommentierung der Abweichungen erfolgt auf den folgenden Seiten.

Steuererträge: wichtige Abweichungen im Vergleich zum BU20

Steuererträge (ohne Steuerabschreibungen)

TCHF	BU20	RE20	RE20-BU20	
Natürliche Personen				
Einbuchungen aus Vorjahren	-20	4'009	4'029	Mehrertrag
Annahmen für Jahr 2020				
– Einkommens- und Vermögenssteuer	36'094	33'690	-2'404	Minderertrag
– Quellensteuer	2'775	2'582	-193	Minderertrag
Juristische Personen				
Einbuchungen aus Vorjahren	0	210	210	Mehrertrag
Annahmen für Jahr 2020				
Ertrags- und Kapitalsteuern	3'550	3'288	-262	Minderertrag
Total	42'399	43'779	1'380	Mehrertrag

Steuererträge Natürliche und Juristische Personen aus Steuerjahr 2020

Auf der Basis der heute verfügbaren Informationen inkl. definitiver Steuerveranlagungen der Steuerjahre 2018 und 2019

- wird bei den Einkommens- und Vermögenssteuern der Natürlichen Personen mit einem Minderertrag gerechnet.
- wird bei den Quellensteuererträgen mit einem Minderertrag gerechnet.
- werden die Budgetwerte der Ertrags- und Kapitalsteuern der Juristischen Personen voraussichtlich unterschritten werden.

Die konjunkturellen Wachstumszahlen von BAK Basel wurden für Natürliche Personen und für Juristische Personen tiefer eingeschätzt als mit dem BU20: Dies begründet sich durch die im Vergleich zum Kantonsdurchschnitt unterschiedliche Einkommenszusammensetzung bei den Natürlichen Personen.

Annahmen zum konjunkturellen Wachstum		BU20	RE20
		Herbst 2019: BU20/EP20-24	Herbst 2020: BU21/EP21-25
Natürliche Personen	Einkommenssteuern	1.5%	2.0%
	Vermögenssteuern	2.0%	2.0%
Juristische Personen	Gewinnsteuern	2.9%	1.7%
	Kapitalsteuern	2.6%	1.5%

Das Bevölkerungswachstum (ohne Aufenthalter) im Jahr 2020 betrug ein Plus von 398 Personen. Die Einschätzung der Steuererträge der Zuzüger kann erst nach erstmaliger Einreichung der Steuererklärung vorgenommen werden:

Jahr	Geburtenüberschuss	Wanderungssaldo	Gesamtveränderung
2020	minus 13 Personen	plus 411 Personen	plus 398 Personen
2019	minus 8 Personen	plus 4 Personen	minus 4 Personen

Steuererträge Natürliche und Juristische Personen aus Vorjahren

Natürliche Personen – Einbuchungen aus Vorjahren

- Pauschale Steueranrechnung Belastung TCHF -24
- Steuerjahre 2001–2018 positive Steuereinbuchung TCHF 2'266
- Steuerjahr 2019: 95% veranlagt positive Steuereinbuchung TCHF 1'767
- **Total positive Steuereinbuchung TCHF 4'009**

Solange nicht alle Steuerpflichtigen definitiv veranlagt sind, werden Korrekturen aus Vorjahren möglich sein. Mit der Rechnung 2020 sind das insgesamt positive Korrekturen im Betrag von TCHF 4'009.

Hierbei handelt es sich um a.o. Steuererträge. Davon waren TCHF 3'679 angefallene Sondersteuern sowie einmalige Beteiligungserträge, welche nicht wiederkehrend sind.

Juristische Personen – Einbuchungen aus Vorjahren

- Steuerjahre 2001–2017: negative Steuereinbuchung TCHF -33
- Steuerjahr 2018: ca. 95% veranlagt positive Steuereinbuchung TCHF 214
- Steuerjahr 2019: ca. 65% veranlagt positive Steuereinbuchung TCHF 29
- **Total positive Steuereinbuchung TCHF 210**

Solange nicht alle Steuerpflichtigen definitiv veranlagt sind, werden Korrekturen aus Vorjahren möglich sein. Mit der Rechnung 2020 sind das insgesamt positive Korrekturen im Betrag von TCHF 210. Das Steuerjahr 2018 mit dem Veranlagungsstand von ca. 95% hat die mit der Rechnung 2019 geschätzten Werte übertroffen.

Im Steuerjahr 2020 zeigt die Reduktion der Kapitalsteuer JP gemäss SV17 zum ersten Mal Wirkung. Für das Steuerjahr 2020 erzielte die Einwohnerkasse lediglich Steuererträge in der Höhe von TCHF 438 (VJ: TCHF 2'224).

Summe der Steuereinbuchungen aus Vorjahren

- **Total positive Steuereinbuchung für die Rechnung 2020 TCHF 4'218**

Quellensteuern

TCHF	RE14	RE15	RE16	RE17	RE18	RE19	BU20	RE20
Quellensteuern	1'886	3'266	2'706	2'823	2'651	2'846	2'775	2'583

Abweichung zu RE19 und BU20 kommt durch COVID-19 und Umgliederung von Quellensteuer zu NOV (nachträglich der ordentlichen Veranlagung) zustande.

Tatsächliche Forderungsverluste von Steuern (Abschreibungen von Steuerforderungen)

TCHF	RE14	RE15	RE16	RE17	RE18	RE19	BU20	RE20
Natürliche Personen	-549	-432	-448	-518	-342	-870	-450	-331
Juristische Personen	-91	-10	-4	-4	-20	-3	-10	-52
Total	-640	-442	-452	-522	-362	-873	-460	-383

In dieser Position werden tatsächliche Steuerausfälle bzw. uneinbringbare Steuerforderungen verbucht. Die Abweichung in der RE19 lag an einem erkannten a.o. Forderungsverlust für das Steuerjahr 2017.

Ertrag aus bereits abgeschriebenen Steuerforderungen

TCHF	RE14	RE15	RE16	RE17	RE18	RE19	BU20	RE20
Ertrag	81	65	133	183	97	161	70	93

Die Mehrerträge seit dem Jahr 2016 sind auf die intensivierete Verlustscheinbewirtschaftung zurückzuführen. Da die Verlustscheinbewirtschaftung nun laufend stattfindet, werden sich die Erträge gem. RE20 auf diesem Niveau einpendeln.

Wertberichtigung (Delkredere) für zweifelhafte Steuerforderungen

TCHF	RE14	RE15	RE16	RE17	RE18	RE19	BU20	RE20
- Bildung	-350			-320	-110		0	
+ Auflösung		40	10			300		140
Wertberichtigung per 31.12.	-600	-560	-550	-870	-980	-680	-680	-540

Die Überprüfung der zweifelhaften Steuerguthaben (potenzielle Ausfällen) hat ergeben, dass die vorhandene Wertberichtigung um TCHF 140 auf TCHF 540 reduziert werden kann. Entsprechend wird die Erfolgsrechnung um diesen Betrag verbessert.

Finanzausgleich

TCHF	BU20	RE20	RE20–BU20	
Zahlung Liestal in den Horizontalen Finanzausgleich	0	0		–
Zahlung an Liestal aus dem Horizontalen Finanzausgleich	865	870	5	Mehrertrag
Zahlung Liestal in den Ausgleichsfonds	0	0		–
Zahlung an Liestal Übergangsbeiträge	0	0		–
Total	865	870	5	Mehrertrag

Die Zahlung von TCHF 870 aus dem Horizontalen Finanzausgleich basiert auf der Steuerkraft der Rechnung 2019. Die Steuerkraft einer Einwohnergemeinde ist die Summe ihrer mit den fiktiven Steuerfüssen und -sätzen umgerechneten Steuererträge geteilt durch ihre Einwohnerzahl. Die Steuerkraft der Rechnung 2020 wird somit den Horizontalen Finanzausgleich 2021 beeinflussen. Ebenfalls beeinflusst wird der Finanzausgleich durch die Fixierung der Obergrenze der Einlagen durch die Gebergemeinden (17%-Regelung) sowie durch die Veränderung der Steuerkräfte infolge der Coronakrise sowie der Steuervorlage 2017 (siehe dazu auch EP21–25, Seiten 50/51).

Lokale Erträge EK

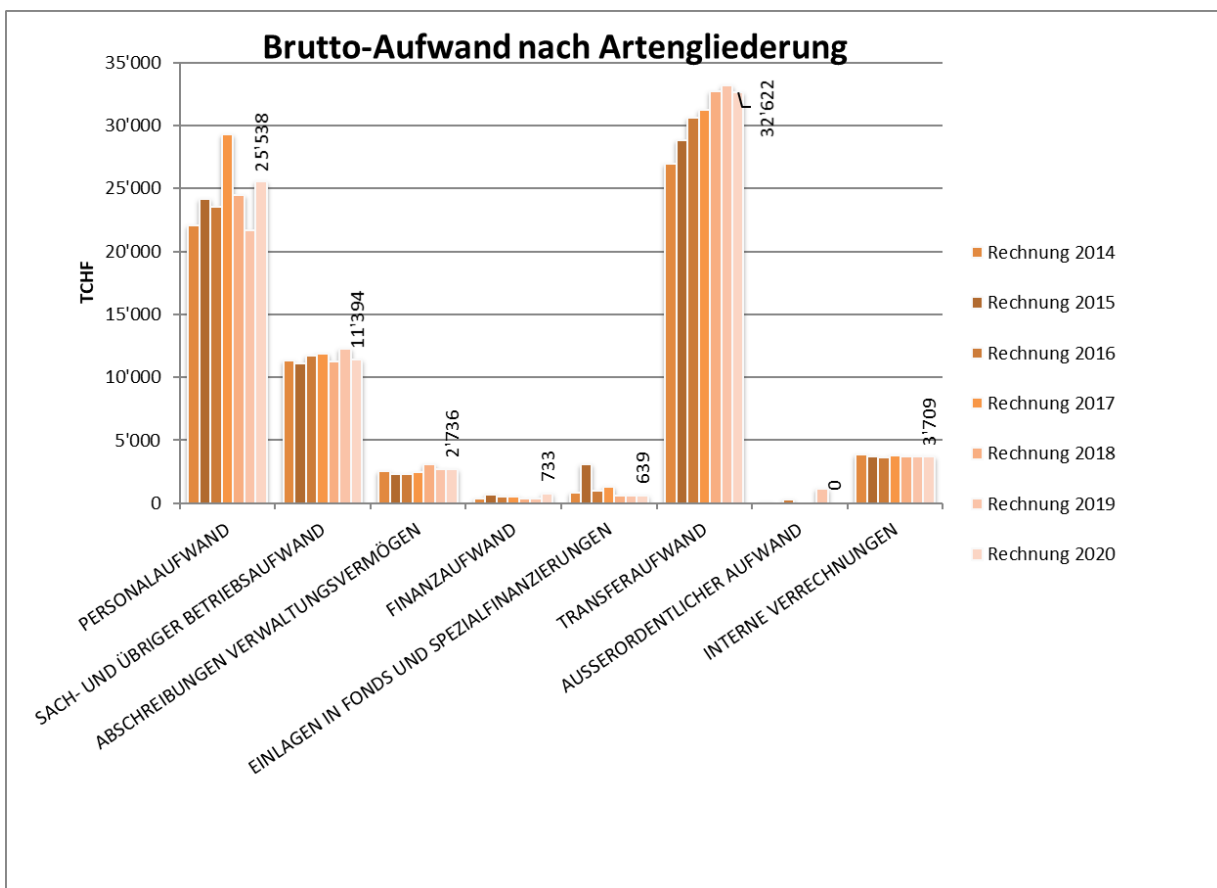
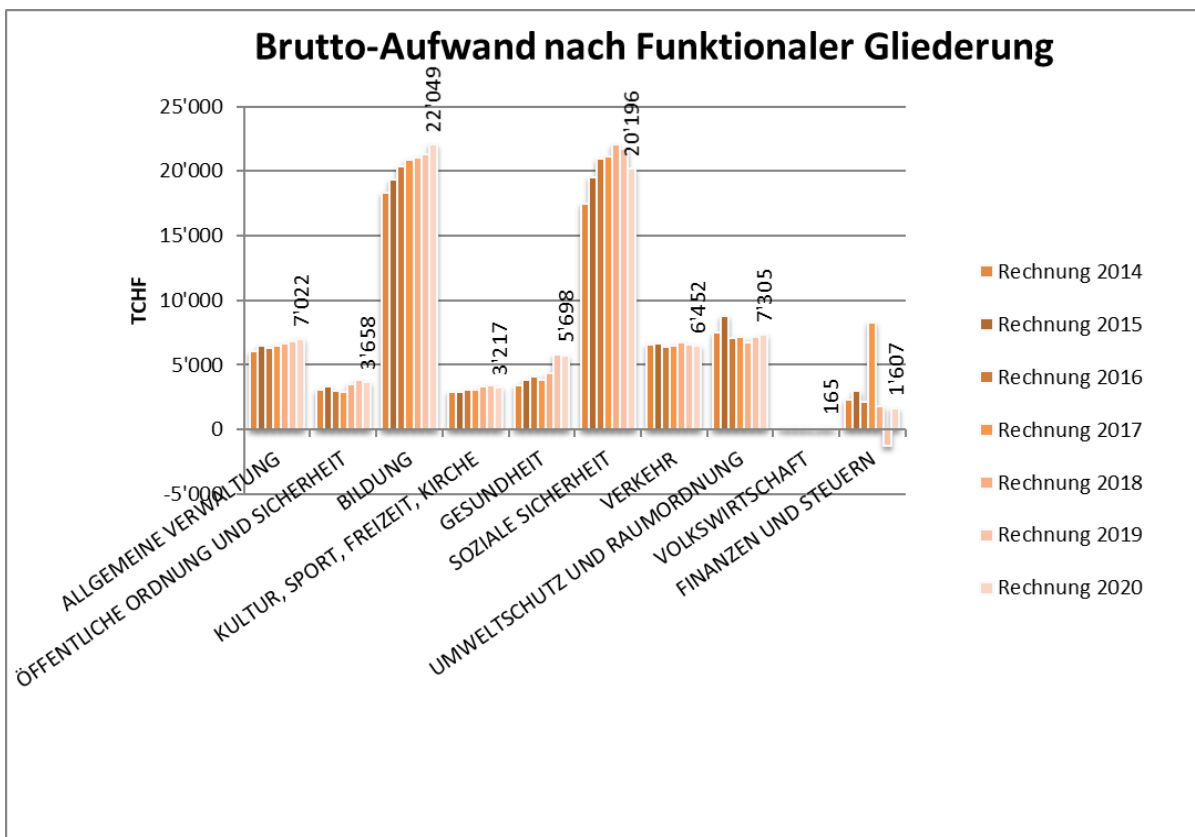
Wesentliche Abweichungen im Vergleich zum BU20 (TCHF) (nicht zwingend übereinstimmend mit Zahlen in der Gesamtübersicht)	Mehr- ertrag/ Minder- aufwand	Minder- ertrag/ Mehr- aufwand
	RE20–BU20	
Vergütungen durch Dritte <ul style="list-style-type: none"> <u>Zinsen im Zusammenhang mit Steuern:</u> Die Verzugszinsen auf zu spät bezahlten Steuern nehmen gegenüber dem Vorjahr ab. Verschiedene Faktoren wie der Zeitpunkt der Rechnungstellung, die Fälligkeiten der Rechnungen sowie das Zahlungsverhalten der Steuerpflichtigen sind für die Senkung verantwortlich. Im Jahr 2020 hat der Kanton aufgrund von COVID-19 die Verzugszinsen erlassen, was sich auch auf die RE20 auswirkt. 		-719
Gebühren/Bewilligungen/Konzessionen – Raumplanung <ul style="list-style-type: none"> Infrastrukturbeiträge von Quartierplanungen werden mit der Erteilung der Baubewilligung fällig. Bei einem Quartierplan verzögert eine Einsprache den Prozess, bei anderen dauerte die Planung bis zur Baubewilligung länger als erwartet und es konnte wider Erwarten noch keine definitive Einigung über den Quartierplanvertrag erzielt werden. 		-192

Finanzvermögen

Wesentliche Abweichungen im Vergleich zum BU20 (TCHF) (nicht zwingend übereinstimmend mit Zahlen in der Gesamtübersicht)	Mehr- ertrag/ Minder- aufwand	Minder- ertrag/ Mehr- aufwand
	RE20-BU20	
<i>Immobilien</i> <ul style="list-style-type: none"> FV Immobilien Marktwertanpassung Die Marktwertanpassung der Immobilien erfolgt regelmässig. 	342	

Erfolgsrechnung – Aufwand

Bruttoaufwand nach Funktionaler Gliederung und Artengliederung (inkl. Spezialfinanzierungen Wasser, Abwasser und Abfall)



Kommentar zu den Grafiken

Die beiden grössten Aufwandpositionen ergeben sich aus den Funktionen Bildung (tendenziell steigend) und Soziale Sicherheit (tendenziell stabil). Aus Sicht der Kostenarten ergeben sich die grössten Positionen aus denselben Funktionen: Personalkosten (Bildung) und Transferaufwände (Soziale Sicherheit).

Die wesentlichen Abweichungen zur Rechnung 2019 begründen sich aus folgenden Positionen:

Wesentliche Abweichung zwischen RE20 und RE19				
Funktionale Gliederung	Artengliederung	RE	Kommentar	TCHF¹
Bildung	Personal- und Sachaufwand	2020	Primarschule: Die Anzahl Lektionen ist seit Schuljahr 2018/2019 gestiegen, dies aufgrund steigender Schülerzahlen. Zusätzlich fielen aufgrund der Coronapandemie zusätzliche Stellvertretungskosten an.	-460
Gesundheit	Transferaufwand	2020	Die Kosten sind abhängig von der Anzahl der Betagten in den Institutionen sowie von der Pflegeintensität, d.h. der Pflegestufe.	414
			Spitex: Es gab eine Zunahme von Personen, welche Spitex beantragt haben.	-179
Soziale Sicherheit	Transferaufwand	2020	<u>Ergänzungsleistungen AHV:</u> Der bezahlte Beitrag an den Kanton ist CHF 24.90 pro Einwohner tiefer als im VJ.	377
			<u>Sozialhilfe – Unterstützungsbeiträge:</u> Mit der Umsetzung des Konzepts in der Sozialberatung wurde das Team Intakte/Subsidiaritäten personell aufgestockt. Dies hatte zur Folge, dass langjährige Klienten mit einer IV-Rente/ Ergänzungsleistungen abgelöst werden konnten, was eine hohe Rückerstattung von Guthaben zur Folge hatte. Durch eine engere Begleitung konnten auch neue Ansprüche auf Subsidiaritäten ermittelt und geltend gemacht werden.	1'000
			<u>Sozialhilfe - Rückerstattungen Dritter:</u> Die Rückforderungen der Subsidiaritätenansprüche konnten konsequenter und rascher geltend gemacht werden. Mit den zielgerichteten Massnahmen der Sozialarbeit, welche durch die Intensivierung der Klienten-gespräche gefördert wurde, konnten die Klienten optimal betreut und schneller wieder in den Arbeitsmarkt integriert werden. Durch die intensivere Zusammenarbeit mit den Klienten konnten auch frühzeitige Verletzungen der Mitwirkungspflicht und Sozial-	572

			helfemissbräuche aufgedeckt werden. Das hatte zur Folge, dass vermehrt Strafanzeigen und Sanktionen gegen die Klienten erhoben wurden.	
Finanzen und Steuern	Personalaufwand	2020	Brutto bleibt der Personalaufwand im Vergleich zur RE19 stabil. Die Abweichung kommt zu Stande, weil die Auflösung der Rückstellung der Pensionskasse sowie die Aktivierung der Arbeitgeberbeitragsreserve (ohne Verwendungsverzicht im 2019) in dieser Position eingebucht wurden.	-2'423
	Sachaufwand	2020	Externer IT-Support: Mehraufwand durch Armacom bezüglich Corona, Server und Virus.	-121
	Ausserordentlicher Aufwand	2020	Mit der RE19 wurde eine Einlage in die Finanzpolitische Reserve verbucht.	+1'120

¹ (+) Mehrertrag/Minderaufwand // (-) Minderertrag/Mehraufwand

Nettoaufwand nach Lokaler Gliederung

TCHF Netto	BU20	RE20	Abweichung RE20–BU20	
Leistungserbringer	-11'545	11'311	234	Minderaufwand
Interne Verrechnungen	+2'611	+2'611	0	–
Leistungsbezüger	-37'173	-36'769	404	Minderaufwand
R'Kreise – EK-unabhängig	0	0	0	–
Schuldzinsen	-235	-238	-3	Mehraufwand
Abschreibungen Verwaltungsvermögen	-2'842	-2'657	185	Minderaufwand
Einlage in Finanzpolitische Reserve	0	0	0	–
TOTAL Aufwand	-49'184	-48'364	820	Minderaufwand

Kommentar

Der Gesamtaufwand der Rechnung 2020 ist um TCHF 820 tiefer als im Budget 2020 ausgewiesen. Die Abweichungen sind in den folgenden Bereichen enthalten:

Abweichung zum BU20 (TCHF)		Mehr- ertrag/ Minder- aufwand	Minder- ertrag/ Mehr- aufwand	Δ in % zum BU20
Leistungs- erbringer	Legislative und Exekutive	70		-10
	Nicht zugeordneter Sachaufwand		-52	+8
	Nicht zugeordneter Personalaufwand	54		-15
	Stab Zentrale Dienste		-24	+3
	Sicherheit/Soziales	185		-8
	Finanzen/Einwohnerdienste		-56	+3
	Informatik		-152	+28
	Stadtbauamt	320		-20
	Schulleitung	51		-40
	Werkhof		-162	+6
Int. Verrechnung	–	0	0	0
Leistungs- bezüger	Begleitung im Alter		-141	+2
	Schulen der Gemeinde		-353	+3
	Rückvergütung an Kanton für Sek Niveau A + KESB	0	0	0
	Beiträge an Organisationen und Institutionen		-138	+17
	Zugekaufte Dienstleistungen		-146	+5
	Kulturbeiträge	48		-10
	Fasnacht/Chienbäse	137		-55
	Sport/Sportanlagen	11		-1
	Sozialhilfe	1'691		-28
	Asylwesen – Betreut durch Sozialdienst		-742	126
	Asylwesen – Betreut durch Convalere AG		-19	58
	Strassen/Plätze/Anlagen		-49	2

Abweichung zum BU20 (TCHF)		Mehr- ertrag/ Minder- aufwand	Minder- ertrag/ Mehr- aufwand	Δ in % zum BU20
Leistungs- bezüger	VV Liegenschaften – Schulanlagen		-54	3
	Reinigung KantSA	4		-85
	VV Liegenschaften – nicht Schulanlagen		-10	-2
	Öffentlicher Verkehr		-17	-63
	Raumplanung	58		-26
	Spezialaufgaben/Projekte	125		-39
	Übrige Leistungsbezüger	2		-1
	Abschreibung FV		-3	23
Schuldzinsen	Schuldzinsen		-3	1
Abschreibungen	Ordentliche Abschreibungen	186		-7
Zwischensumme		2'941	-2'121	
Minderaufwand RE20 gegenüber BU20		820		

Die Kommentierung der Abweichungen erfolgt auf den folgenden Seiten.

Grössere Abweichungen im Vergleich zum BU20: Leistungserbringer

<u>Wesentliche Abweichungen im Vergleich zum BU20 (TCHF)</u> (nicht zwingend übereinstimmend mit Zahlen in der Gesamtübersicht)	Mehr- ertrag/ Minder- aufwand	Minder- ertrag/ Mehr- aufwand
	RE20–BU20	
<i>Legislative und Exekutive:</i> <ul style="list-style-type: none"> • <u>Stadtrat</u>: nicht in Anspruch genommene externe Dienstleistungen und Honorare • <u>Alterskommission</u>: nicht in Anspruch genommene externe Dienstleistungen und Honorare 	70	
<i>Sicherheit/Soziales – Sozialberatung:</i> <ul style="list-style-type: none"> • <u>Personalaufwand</u>: Projektmitarbeitende wurden direkt angestellt • Zukauf externe Dienstleistungen: Projektmitarbeitende wurden direkt angestellt • <u>Beistandschaft</u>: Gebühreneinnahmen werden neu als Ertrag verbucht und nicht mehr netto • <u>Beistandschaft</u>: Einnahmen Mandatsträgerentschädigung 	147 87 79	-137
<i>Informatik</i> <ul style="list-style-type: none"> • <u>Externer IT-Support</u>: coronabedingte Mehrausgaben 		-152
<i>Stadtbauamt</i> <ul style="list-style-type: none"> • Einige Stellen waren wegen personeller Wechsel nicht das ganze Jahr besetzt (Kosten inkl. SL) 	320	
<i>Werkhof – Personalaufwand</i> <ul style="list-style-type: none"> • 3 MA aus dem Stadtbauamt sind neu hier angesiedelt 		-123

Grössere Abweichungen im Vergleich zum BU20: Leistungsbezüger

Wesentliche Abweichungen im Vergleich zum BU20 (TCHF) (nicht zwingend übereinstimmend mit Zahlen in der Gesamtübersicht)	Mehr- ertrag/ Minder- aufwand	Minder- ertrag/ Mehr- aufwand
	RE20–BU20	
<p><i>Begleitung im Alter</i></p> <ul style="list-style-type: none"> • <u>Pflegefinanzierung</u>: Die Beiträge sind abhängig von der Anzahl der zu betreuenden Personen sowie von der entsprechenden Pflegestufe. Auf das Jahr 2019 wurden die Pflegenormkosten erhöht (war in der Budgetphase noch nicht bekannt). Weiter werden die MiGeL-Kosten nicht mehr von den Krankenkassen getragen, sondern müssen von den Gemeinden übernommen werden. • <u>Gemeindeanteil an Ergänzungsleistungen AHV/IV</u>: Der bezahlte Betrag von TCHF 1'620 ist tiefer als budgetiert. Die Budgetvorgaben erfolgten vom Kanton. • <u>EL-Obergrenze</u>: Beruht auf Annahmen und ist abhängig von der Anzahl an Betagten bei Heimeintritt. • <u>Spitex</u>: Zunahme der Beantragungen 	186 322	-562 -153
<p><i>Schulen der Gemeinde</i></p> <ul style="list-style-type: none"> • Der Kindergarten Grammet wurde neu eröffnet. Zusätzlich gibt es mehr Lektionen in der Primarschule aufgrund von steigenden Klassenzahlen. Dies war zum Zeitpunkt des Budgetprozesses noch nicht bekannt. <p>Prämiensatzerhöhung Krankentaggeld fand nach Budgetprozess statt.</p> <ul style="list-style-type: none"> • <u>Sonderlastenabgeltung Bildung gemäss Finanzausgleichsgesetz</u>: Die Budgetposition von TCHF 357 orientierte sich am Betrag des Vorjahres (RE19: TCHF 464 und Budgetbrief vom Kanton). 	85	-353 -100
<p><i>Beiträge an Organisationen und Institutionen</i></p> <ul style="list-style-type: none"> • <u>Tagesmütterverein</u>: Die Beiträge sind bedarfsabhängig von den Anzahl Kindern. Dies heisst, dass im Jahr 2020 mehr Kinder betreut wurden. 		-51
<p><i>Zugekaufte Dienstleistungen – Kindes- und Erwachsenenschutz</i></p> <ul style="list-style-type: none"> • <u>Dienstleistungen verfügt durch KESB</u>: Infolge von Personalausfällen hat die Anzahl der Mandate zugenommen (Fälle wurden extern bearbeitet). 		-129
<p><i>Fasnacht/Chienbäse</i></p> <ul style="list-style-type: none"> • Fasnacht/Chienbäse fand nicht statt. 	137	

Grössere Abweichungen im Vergleich zum BU20: Leistungsbezüger

Wesentliche Abweichungen im Vergleich zum BU20 (TCHF) (nicht zwingend übereinstimmend mit Zahlen in der Gesamtübersicht)	Mehr- ertrag/ Minder- aufwand	Minder- ertrag/ Mehr- aufwand
	RE20–BU20	
<p><i>Sozialhilfe</i></p> <ul style="list-style-type: none"> • <u>Sozialhilfe – Unterstützungsbeiträge:</u> Mit der Umsetzung des Konzepts in der Sozialberatung wurde das Team Intakte/Subsidiaritäten personell aufgestockt. Dies hatte zur Folge, dass langjährige Klienten mit einer IV-Rente/ Ergänzungsleistungen abgelöst werden konnten, was eine hohe Rückerstattung von Guthaben zur Folge hatte. Durch eine engere Begleitung konnten auch neue Ansprüche auf Subsidiaritäten ermittelt und geltend gemacht werden. • <u>Sozialhilfe – Rückerstattungen Dritter:</u> Die Rückforderungen der Subsidiaritätenansprüche konnten konsequenter und rascher geltend gemacht werden. Mit den zielgerichteten Massnahmen der Sozialarbeit, welche durch die Intensivierung der Klientengespräche gefördert wurde, konnten die Klienten optimal betreut und schneller wieder in den Arbeitsmarkt integriert werden. Durch die intensivere Zusammenarbeit mit den Klienten konnten auch frühzeitige Verletzungen der Mitwirkungspflicht und Sozialhilfemissbräuche aufgedeckt werden. Das hatte zur Folge, dass vermehrt Strafanzeigen und Sanktionen gegen die Klienten erhoben wurden. 	1'209	450
<p><i>Asylwesen – Betreut durch Sozialdienst</i></p> <ul style="list-style-type: none"> • <u>Vergütungen KSA Kategorie 7+ F:</u> Infolge des Wanderungssaldos (Zu-/Wegzug) sind weniger Flüchtlinge der Kategorie 7+ zu verzeichnen. Entsprechend erfolgten weniger Erträge. • <u>Vergütungen KSA Kategorie STOPP, NEE, B, VA F:</u> Wurde zu hoch budgetierte. Zusätzlich sind 12 Klienten weggefallen. Ablösung oder Wechsel der Kategorie in 5+ oder 7+. 		-255 -384

Grössere Abweichungen im Vergleich zum BU20: Abschreibungen

Wesentliche Abweichungen im Vergleich zum BU20 (TCHF) (nicht zwingend übereinstimmend mit Zahlen in der Gesamtübersicht)	Mehr- ertrag/ Minder- aufwand	Minder- ertrag/ Mehr- aufwand
	RE20–BU20	
<p><i>Abschreibungen Verwaltungsvermögen</i></p> <ul style="list-style-type: none"> • Die tieferen Nettoinvestitionen führen zu weniger Abschreibungen auf dem Verwaltungsvermögen als budgetiert. 	186	

Sachaufwand nach Lokaler Gliederung

TCHF Netto	RE19	BU20	RE20	RE20– BU20	BU21
Total Sachaufwand 31 – HRM2	-12'292	-11'368	-11'394	-26	-11'352
Rechnungskreise – EK-unabhängig	-2'562	-2'581	-2'622	-41	-2'688
Spezialfinanzierungen	-2'561	-2'579	-2'622	-41	-2'686
Fonds	-1	-1	-1	0	-1
Einwohnerkasse (EK)	-9'731	-8'787	-8'772	15	-8'664
Erträge	-794	-625	-435	190	-613
Leistungserbringer	-2'798	-2'280	-2'391	-111	-2'184
Leistungsbezüger	-6'139	-5'882	-5'946	-64	-5'867

Die budgetierten Sachaufwendungen (Kostenart 31) wurden insgesamt eingehalten.

Die Abweichungen sind im Bericht unter «Erfolgsrechnung – Erträge» und «Erfolgsrechnung – Aufwand» erläutert.

Personalaufwand nach Lokaler Gliederung

TCHF Netto	RE19	BU20	RE20	RE20– BU20	BU21
Total Personalaufwand 30 – HRM2	-21'668	-24'751	-25'538	-787	-25'619
Rechnungskreise – EK-unabhängig	-524	-536	-548	-12	-568
Spezialfinanzierungen	-524	-536	-548		
Einwohnerkasse (EK)	-8'111	-10'554	-10'562	-8	-10'702
Leistungserbringer	-6'754	-9'102	-9'067	35	-9'220
Leistungsbezüger	-1'358	-1'452	-1'495	-43	-1'482
EK Schulen der Gemeinde – Unterricht	-13'033	-13'662	-14'427	-765	-14'349

Die budgetierten Personalaufwendungen (Kostenart 30) wurden insgesamt um TCHF 787 überschritten. Siehe dazu Bemerkungen bezüglich Bildung. Im weiteren wurde die KTG Versicherung dreimal teurer als budgetiert.

Die Abweichungen sind im Bericht unter «Erfolgsrechnung – Erträge» und «Erfolgsrechnung – Aufwand» erläutert.

5. Spezialfinanzierungen

5.1 Wasserversorgung

Erfolgsrechnung

Nettoaufwand und Nettoertrag nach Lokaler Gliederung

TCHF	RE19 netto	BU20 netto	RE20 netto	RE20– BU20
Wasserversorgung	0	0	0	0
Betriebsertrag	2'669	2'519	2708	189
Zinsen	0	0	0	0
Personalaufwand	-492	-505	-514	-9
Sachaufwand	-1'313	-1'246	-1'311	-66
Zukauf von Dienstleistungen	-249	-249	-249	0
Zukauf von Dienstleistungen Extern	-126	-77	-99	-22
Abschreibungen Verwaltungsvermögen	-33	-88	-49	39
Aufwandüberschuss	0	0	0	0
Ertragsüberschuss	457	354	485	131

Grössere Abweichungen im Vergleich zum BU20

<u>Wesentliche</u> Abweichungen im Vergleich zum BU20 (TCHF) (nicht zwingend übereinstimmend mit Zahlen in der Gesamtübersicht)	Mehr- ertrag/ Minder- aufwand	Minder- ertrag/ Mehr- aufwand
	RE20–BU20	
<i>Sachaufwand</i>		
<ul style="list-style-type: none"> <u>Hausanschlüsse:</u> Anlässlich der grossen Bautätigkeiten wurden auch mehr Hausanschlüsse gebaut. 		-85
<ul style="list-style-type: none"> <u>Wasserzähler:</u> Der Ersatz der Wasserzähler konnte nicht wie vorgesehen erfolgen. Wegen der Coronapandemie wollten die Eigentümer keine Handwerker im Haus. 		-41
<i>Betriebsertrag</i>		
<ul style="list-style-type: none"> <u>Wasserverkäufe:</u> Verkäufe an andere Gemeinden. 2020 war ein trockenes Jahr. 	120	
<ul style="list-style-type: none"> <u>Bewilligungsgebühren:</u> 2020 wurden mehrere grössere Baubewilligungen erteilt. Die neue Bewilligungsgebühr gemäss neuem Wasserreglement führte in vielen Fällen zu unerwarteten Einnahmen. 	53	

Investitionen

Siehe Detailbericht «6. Investitionsrechnung: Einwohnerkasse und Spezialfinanzierungen».

Kennzahlen

Wasserversorgung - Netto - TCHF		RE19	BU20	RE20	Abweichung
		RE19	BU20	RE20	RE20 minus
		ER 2020/187	ER 2019/161	ER 2021-42	BU20
Erfolgsrechnung					
Ertrag	Grundgebühr	109	109	109	0
	Wasserbezugsgebühren	2'560	2'410	2'599	189
	Zinsertrag				0
	TOTAL Ertrag	2'669	2'519	2'708	189
Aufwand	Personalaufwand	-492	-505	-514	-9
	Sachaufwand	-1'313	-1'246	-1'311	-66
	Zukauf Dienstleistungen Intern	-249	-249	-249	0
	Zukauf Dienstleistungen Extern	-126	-77	-99	-22
	Zinsaufwand	0	0	0	0
	Wertberichtigung/Abschreibung Forderungen				
	Abschreibungen Verwaltungsvermögen	-33	-88	-49	39
TOTAL Aufwand	-2'213	-2'165	-2'223	-58	
Saldo	Saldo Erfolgsrechnung	457	354	485	131
	Aufwandüberschuss				
	Ertragsüberschuss	457	354	485	131
Selbstfinanzierung		490	442	534	92
Eigenkapital (kumulierte Saldi Erfolgsrechnung) (wenn negativ dann Bilanzfehlbetrag)					
Anfang Jahr		5'660	6'155	6'117	
+ Saldo Erfolgsrechnung		457	354	485	
./. Abschreibung auf Bilanzfehlbetrag		0	0	0	
Eigenkapital Ende Jahr		6'117	6'509	6'602	
Investitionsrechnung					
Bruttoinvestitionen		1'052	2'675	1'251	-1'424
Investitionseinnahmen		-1'360	-1'010	-1'067	-57
Nettoinvestitionen		-308	1'665	184	-1'481
Finanzierungssaldo					
Nettoinvestitionen		-308	1'665	184	-1'481
Selbstfinanzierung		490	442	534	92
Finanzierungssaldo (- = Fremdkapital wird erhöht)		798	-1'223	350	1'573
Verwaltungsvermögen					
Anfang Jahr		2'718	3'636	2'377	
+ Neubewertung Beteiligungen im VV					
+/- Nettoinvestition		-308	1'665	184	
./. Abschreibung HRM2 (Nutzungsdauer)		-33	-88	-49	
Verwaltungsvermögen Ende Jahr		2'377	5'213	2'512	
Nettovermögen (+) / Nettoschulden (-)					
Anfang Jahr		2'943	2'479	3'741	
+ Neubewertung Beteiligungen im VV					
Finanzierungssaldo		798	-1'223	350	
Nettovermögen (+) / Nettoschulden (-) Ende Jahr		3'741	1'256	4'091	
Zinsen (Basis 1.1.)					
Zinssatz		0.0%	0.0%	0.0%	
Schuldzinsen (Basis 1.1.)		0	0	0	

5.2 Abwasserbeseitigung

Erfolgsrechnung

Nettoaufwand und Nettoertrag nach Lokaler Gliederung

TCHF	RE19 netto	BU20 netto	RE20 netto	RE20– BU20
Abwasserbeseitigung	0	0	0	0
Betriebsertrag	2'490	2'639	2'550	-89
Zinserträge	0	0	0	0
Sachaufwand	-352	-298	-406	-109
Zukauf von Dienstleistungen Intern	-387	-387	-387	0
Zukauf von Dienstleistungen Extern	-1'739	-1'746	-1'790	-44
Wertberichtigung/Abschreibung Forderungen	0	0	0	0
Abschreibungen Verwaltungsvermögen	-6	-40	-11	29
Nettoinvestitionsüberschuss z.G. Erfolgsrechnung	0	0	0	0
Aufwandüberschuss	0	0	-45	-45
Ertragsüberschuss	6	168	0	169

Grössere Abweichungen im Vergleich zum BU20

<u>Wesentliche Abweichungen im Vergleich zum BU20 (TCHF)</u> (nicht zwingend übereinstimmend mit Zahlen in der Gesamtübersicht)	Mehr- ertrag/ Minder- aufwand	Minder- ertrag/ Mehr- aufwand
	RE20–BU20	
<p><i>Sachaufwand</i></p> <ul style="list-style-type: none"> Im Jahr 2020 fand die interne MWST-Revision durch die BDO statt. Für die Jahre 2015–2019 fand eine Nachzahlung statt. Infolge vieler Tiefbaubaustellen wurden mehr Hausanschlüsse geprüft als angenommen. 		-64
<p><i>Zukauf von Dienstleistungen Extern</i></p> <ul style="list-style-type: none"> <u>Kanalisationsgebühren (ARA) an Kanton BL:</u> Der Abwasseranfall schwankt jährlich um mehrere Prozentpunkte. Nur 3% Abweichung auf den budgetierten Aufwand bedeuten eine geringe Abweichung. 		-31
<p><i>Betriebsertrag</i></p> <ul style="list-style-type: none"> <u>Bewilligungsgebühren:</u> Diese Budgetangaben hängen von den Bautätigkeiten ab und sind deshalb sehr schwer vorauszusagen. Aus diesem Grund sind diese Angaben nur grobe Schätzwerte. 		-44
		-64

Investitionen

Siehe Detailbericht «6. Investitionsrechnung: Einwohnerkasse und Spezialfinanzierungen».

Kennzahlen

Abwasserbeseitigung - Netto - TCHF		RE19	BU20	RE20	Abweichung
		RE19 ER 2020/187	BU20 ER 2019/161	RE20 ER 2021-42	RE20 minus BU20
Erfolgsrechnung					
Ertrag	Grundgebühr				
	Kanalisationsbenützungsgebühren	2'490	2'639	2'550	-89
	Zinserträge	0	0	0	0
	Nettoinvestitionsüberschuss z.G. Erfolgsrechnung	0	0	0	0
	TOTAL Ertrag	2'490	2'639	2'550	-89
Aufwand	Sachaufwand	-352	-298	-406	-109
	Zukauf von Dienstleistungen Intern	-387	-387	-387	0
	Zukauf Dienstleistungen Extern	-1'739	-1'746	-1'790	-44
	Wertberichtigung/Abschreibung Forderungen	0	0	0	0
	Abschreibungen Verwaltungsvermögen	-6	-40	-11	29
	TOTAL Aufwand	-2'484	-2'471	-2'595	-124
Saldo	Saldo Erfolgsrechnung	6	168	-45	-213
	Aufwandüberschuss			-45	-213
	Ertragsüberschuss	6	168		
Selbstfinanzierung		-12	-208	34	242
Eigenkapital (kumulierte Saldi Erfolgsrechnung) (wenn negativ dann Bilanzfehlbetrag)					
Anfang Jahr		5'725	5'870	5'731	
Erfolgs- rechnung	+ Saldo Erfolgsrechnung	6	168	-45	
	./. Abschreibung auf Bilanzfehlbetrag	0	0	0	
Eigenkapital Ende Jahr		5'731	6'038	5'687	
Investitionsrechnung					
Bruttoinvestitionen		951	400	346	-54
Investitionseinnahmen		-814	-600	-603	-3
Nettoinvestitionen		137	-200	-257	-57
Finanzierungssaldo					
Nettoinvestitionen		137	-200	-257	-57
Selbstfinanzierung		12	208	-34	-242
Finanzierungssaldo (- = Fremdkapital wird erhöht)		-125	408	223	-185
Verwaltungsvermögen					
Anfang Jahr		980	1'958	1'111	
+/- Nettoinvestition		137	-200	-257	
./. Abschreibung HRM2 (Nutzungsdauer)		-6	-40	-11	
Verwaltungsvermögen Ende Jahr		1'111	1'719	843	
Nettovermögen (+) / Nettoschulden (-)					
Anfang Jahr		4'746	3'913	4'621	
Finanzierungssaldo		-125	408	223	
Nettovermögen (+) / Nettoschulden (-) Ende Jahr		4'621	4'321	4'844	
Zinsen (Basis 01.01.)					
Zinssatz		0.0%	0.0%	0.0%	
Zinsen		0	0	0	

5.3 Abfallbeseitigung

Erfolgsrechnung

Nettoaufwand und Nettoertrag nach Lokaler Gliederung

TCHF	RE19 netto	BU20 netto	RE20 netto	RE20- BU20
Abfallbeseitigung	0	0	0	0
Betriebsertrag	850	860	841	-19
Zinserträge	0	0	0	0
a.o. Erträge	0	0	0	0
Personalaufwand	-33	-32	-34	-2
Sachaufwand	-480	-558	-445	112
Zukauf von Dienstleistungen Intern	-120	-130	-130	0
Zukauf von Dienstleistungen Extern	-512	-667	-649	18
Abschreibungen Verwaltungsvermögen	-16	-15	-15	0
Aufwandüberschuss	-312	-542	-433	-109
Ertragsüberschuss	0	0	0	0

Grössere Abweichungen im Vergleich zum BU20

<u>Wesentliche Abweichungen im Vergleich zum BU20 (TCHF)</u> (nicht zwingend übereinstimmend mit Zahlen in der Gesamtübersicht)	Mehr- ertrag/ Minder- aufwand	Minder- ertrag/ Mehr- aufwand
	RE20-BU20	
<ul style="list-style-type: none"> Siehe Kommentare im Anhang, weisser Teil, ab S. 160 		

Investitionen

Siehe Detailbericht «6. Investitionsrechnung: Einwohnerkasse und Spezialfinanzierungen».

Kennzahlen

Abfallbeseitigung - Netto - TCHF		RE19	BU20	RE20	Abweichung
		RE19 ER 2020/187	BU20 ER 2019/161	RE20 ER 2021-42	RE20 minus BU20
Erfolgsrechnung					
Ertrag	Betriebsertrag	850	860	841	-19
	Zinsertrag	0	0	0	0
	Total Ertrag	850	860	841	-19
Aufwand	Personalaufwand	-33	-32	-34	-2
	Sachaufwand	-480	-558	-445	112
	Zukauf von Dienstleistungen Intern	-120	-130	-130	0
	Zukauf von Dienstleistungen Extern	-512	-667	-649	18
	Abschreibungen	-16	-15	-15	0
	Total Aufwand	-1'161	-1'402	-1'274	128
Saldo	Saldo Erfolgsrechnung	-312	-542	-433	109
	Aufwandüberschuss	-312	-542	-433	
	Ertragsüberschuss	0	0	0	109
Selbstfinanzierung		296	527	418	-109
Eigenkapital (kumulierte Saldi Erfolgsrechnung) (wenn negativ, dann Bilanzfehlbetrag)					
Anfang Jahr		2'178	1'831	1'866	
+ Saldo Erfolgsrechnung		-312	-542	-433	
Eigenkapital Ende Jahr		1'866	1'290	1'433	
Investitionsrechnung					
Bruttoinvestitionen		0	0	0	0
Investitionseinnahmen		0	0	0	0
Nettoinvestitionen		0	0	0	0
Finanzierungssaldo					
Nettoinvestitionen		0	0	0	0
Selbstfinanzierung		-296	-527	-418	109
Finanzierungssaldo (- = Fremdkapital wird erhöht)		-296	-527	-418	109
Verwaltungsvermögen					
Anfang Jahr		129	113	113	
+/- Nettoinvestition		0	0	0	
./. Abschreibung HRM2		-16	-15	-15	
Verwaltungsvermögen Ende Jahr		113	99	98	
Nettovermögen (+) / Nettoschulden (-)					
Anfang Jahr		2'048	1'718	1'753	
Finanzierungssaldo		-296	-527	-418	
Nettovermögen (+) / Nettoschulden (-) Ende Jahr		1'753	1'191	1'335	
Zinsen					
Zinssatz		0.0%	0.0%	0.0%	
Zinsen (Basis 1.1.)		0	0	0	

6. Investitionsrechnung: Einwohnerkasse und Spezialfinanzierungen

Investitionen – Zusammenfassung und Abweichungen zum BU20

Einwohnerkasse

Investitionsrechnung

Einwohnerkasse TCHF	RE19	BU20	RE20	RE20– BU20
Bruttoinvestitionen	3'038	5'355	5'289	-66
(-) Investitionseinnahmen	-53	0	-81	-81
Nettoinvestition	2'985	5'355	5'208	-147
Darlehen Gitterli			-1'700	
Verschiebung FV ins VV			-237	
Eff. Nettoinvestition	2'985	5'355	3'271	-2'084

Die Nettoinvestitionen betragen TCHF 5'208 und erhöhen das Verwaltungsvermögen. Die im Budget 2020 geplanten Nettoinvestitionen von TCHF 5'355 werden um TCHF 147 nicht erreicht. Hinzu kommen noch das Darlehen ans Gitterli über TCHF 1'700 sowie die Verschiebung Land vom Finanzvermögen ins Verwaltungsvermögen von TCHF 237. Insgesamt wurden somit TCHF 2'084 weniger investiert als im Budget vorgesehen.

Abweichungen im Detail gegenüber Budget 2020

Die Bruttoinvestitionen und Investitionseinnahmen weisen folgende Abweichungen gegenüber dem BU20 auf:

Nettoinvestitionen (TCHF)	BU20	RE20	RE20– BU20
Ohne Tiefbau	2'360	3'432	1'072
Sicherheit (Feuerwehr/Zivilschutz)	0	-81	-81
Hochbauten: Schulanlagen	1'501	904	-597
Hochbauten: übrige	30	0	-30
Informations- und Kommunikationstechnologie	199	79	-120
Investitionsbeiträge	20	287	267
Planwerke	140	72	-68
Sport	0	140	140
Betriebe: Infrastruktur	270	331	61
Verkehr	200	0	-200
Darlehen Sport- und Volksbad Gitterli AG	0	1'700	1'700
Tiefbau	2'995	1'776	-1'219
Stadtzentrum	80	11	-69
SBB Vierspurausbau: Projekte Liestal	250	165	-85
Zentrum Nord, Liestal Ost	900	571	-329
Entwicklungsgebiete	1'150	494	-656
Brücken	120	177	57
Diverse Wege und Strassen	100	345	245
Gewässer	100	0	-100
Diverse Projekte	295	13	-282
Nettoinvestitionen total	5'355	5'208	-147

Kommentar zu Nettoinvestitionsabweichungen > TCHF 50:

Kategorie A: Ausgaben/Einnahmen in RE20, jedoch <u>nicht</u> im BU20 geplant		
Investitionsprojekt	RE20 minus BU20 netto	Kommentar
Verkauf FZ Feuerwehr	-81	Die Fahrzeuge für den Zweckverband Feuerwehr wurden ausgeschieden.
ICT Schulen: Hardware-Ausrüstung	57	Das Projekt wurde im Jahr 2019 umgesetzt. Die Schlussrechnung ist im Jahr 2020 belastet.
Land FV gehört ins VV	237	Bei der Marktwertanalyse des FV stellte man fest, dass die Rathausstrasse 30 ins VV gehört.
Darlehen Sport- und Volksbad Gitterli	1'700	Gem. Beschluss ER vom 29.4.2020
Sportanlage Gitterli: Ersatz Kunstrasen	140	Er wurde deutlich günstiger erstellt und die Schlussrechnung erst im Jahr 2020 gestellt.
Strassenbeleuchtung: Ersatz LED	71	Die Abrechnung der Beleuchtung im Stedtli hat sich verzögert. Deshalb kam die Rechnung für Leistungen von 2018 und 2019 erst im Jahr 2020 zur Zahlung.
Sommerhaldenweg	212	Aufgrund von externen, unverschiebbaren Projekten (private Bauvorhaben, SBB, WB, Kanton, Fernwärme) musste die Stadt Liestal eine Priorisierung bei den Tiefbauarbeiten vornehmen. Ausserdem erforderte dieses Projekt eine längere Abklärung in Sachen Geotechnik. Die Projektierung der Sanierungsmassnahmen am Sommerhaldenweg wurde deshalb auf 2020 verschoben.
Kleinlastwagen Ladog: Ersatz	289	Die Produktion, Auslieferung und Rechnungstellung erfolgten im Jahr 2020. Der Kredit war fürs Jahr 2019 budgetiert worden.
Total	2'625	

Kategorie B: Ausgaben/Einnahmen in RE20 <u>höher</u> als im BU20 geplant		
Investitionsprojekt	RE20 minus BU20 netto	Kommentar
Brücke Grammetstrasse, Obj. 13	57	Schlussrechnungen werden teilweise erst im Jahr 2020 gestellt.
Total	57	

Kategorie C: Ausgaben/Einnahmen in RE20 <u>tiefer</u> als im BU20 geplant		
Investitionsprojekt	RE20 minus BU20 netto	Kommentar
SA Rotacker: Sanierungsmassnahmen	-66	Kostenverschiebung ins Jahr 2021. Aufgrund von Projektverzögerungen werden die Aufträge zum Teil erst im Jahr 2021 ausgeführt.
SA Rotacker: Ersatzanschaffung Schulmobiliar	-61	Der Betrag wird erst 2021 oder 2022 ausgegeben. Die Evaluation ist noch im Gang. Die Submission (Ausschreibung) ist noch nicht erfolgt.
SA Frenke Sporthallen: Erneuerung Sicherheit	-253	Die Vorprojektkosten wurden im Jahr 2020 realisiert. Die noch nicht realisierten Kosten wurden ins Jahr 2021 verschoben.
SBB Vierspurausbau: Orissteg Velo- und Fusswegverbindungen	-307	In Abhängigkeit vom Planungsvorschritt der Gesamtplanung der SBB wurden 2020 weniger Mittel für die städtischen Projekte benötigt.
FZ: Hubstapler Sill Ersatz	-61	Der Hubstapler wurde 2020 bestellt. Die Auslieferung und Rechnungstellung haben sich aber ins Jahr 2021 verzögert.
Frenkendörferstrasse: Erneuerung Belag	-76	Es handelt sich hier um einen Projektierungskredit. Es werden hierzu 2021 weitere Projektarbeiten erfolgen.
Zentrum Nord: 1. Etappe Landerwerb Gasstrasse	-369	In Abstimmung mit der SBB-Baustelle erfolgt die Realisierung erst im Jahr 2021.
Heidenlochstrasse (Kasino–Grammestrasse)	-421	Der politische Prozess (Volksabstimmung) dauerte länger als ursprünglich angenommen.
Heidenlochstrasse: Landerwerb	-65	Der politische Prozess (Volksabstimmung) dauerte länger als ursprünglich angenommen.
Total	-1'679	

Kategorie D: <u>Keine</u> Ausgaben/Einnahmen in RE20, jedoch im BU20 geplant		
Investitionsprojekt	RE20 minus BU20 netto	Kommentar
FZ: Holder, C345-Ersatz	-190	Die Evaluation ist im Gang. Die Beschaffung kann 2021 oder 2022 erfolgen.
SW Verwaltung: Klib-Ausbau	-98	Bezüglich Konzepterstellung verzögerte sich das ganze Projekt in die Jahr 2021–2023 und wird dann realisiert.
SA Gestadeck: Erweiterung	-143	Kredit wurde durch den SR am 24.11.2020 geschlossen. Viele Planungsarbeiten, welche durch Dritte (Architekten etc.) hätten erfolgen sollen, wurden durch die Abteilung Hochbau/Planung direkt erledigt.
Parkleitsystem	-250	Bedingt durch die Auslastung des beauftragten Ingenieurs dauerten die Vorabklärungen länger als erwartet.

Zonenplan Landschaft: Revision	-50	Im Projekt Zonenplan Landschaft war ein Partizipationsprozess vorgesehen. Dieser konnte coronabedingt nicht durchgeführt werden. Mit dem Budget 2021 wurde ein neuer Budgetkredit in der Höhe von TCHF 130 bewilligt.
Orisbach Hochwasserschutz	-100	Planaufgabe fand statt. Einsprache wurde bis vor Bundesgericht gebracht. Deshalb fanden keine baulichen Massnahmen statt.
SA Rotacker: Hauptbau 1918	-140	Die Arbeiten wurden nicht ausgeführt, und dies wird zurzeit auch nicht weiter verfolgt.
Total	-871	

Spezialfinanzierung Wasserversorgung

Investitionsrechnung

Wasserversorgung TCHF	RE19	BU20	RE20	RE20–BU20
Bruttoinvestitionen	1'052	2'675	1'251	-1'424
Investitionseinnahmen	-1'360	-1'010	-1'067	-57
Nettoinvestitionen	-308	1'665	184	-1'481

Die Nettoinvestitionen sind aufgrund tieferer Bruttoinvestitionen sowie höherer Investitionseinnahmen (Wasseranschlussbeiträge) insgesamt tiefer als geplant und reduzieren das Verwaltungsvermögen. Die Verschiebungen von Projekten sind bereits im Budget 2020 sowie im EP20–24 ersichtlich.

Abweichungen im Detail gegenüber Budget 2020

Die Bruttoinvestitionen und Investitionseinnahmen weisen folgende Abweichungen gegenüber BU20 auf:

Nettoinvestitionen (TCHF)	BU20	RE20	RE20–BU20
Ohne Tiefbau	1'030	38	-992
Tiefbau	635	146	-489
Stadtzentrum	0	0	0
SBB Vierspurausbau: Projekte Liestal	0	157	157
Zentrum Nord, Liestal Ost	30	0	0
Entwicklungsgebiete	210	268	58
Diverse Wege und Strassen	1'405	788	-617
Einnahmen	-1'010	-1'067	-57
Nettoinvestitionen total	1'665	184	-1481

Kommentar zu Abweichungen > TCHF 50:

Kategorie A: Ausgaben/Einnahmen in RE20, jedoch <u>nicht</u> im BU20 geplant		
Investitionsprojekt	RE20 minus BU20 netto	Kommentar

Bruckackerstrasse	149	Die Arbeiten wurden im Jahr 2020 abgeschlossen anstelle von 2019 wie budgetiert. Dies hängt auch mit der Trinkwasserverunreinigung zusammen.
WL Psychiatrie	66	Mit dem Bauprojekt begann der Kanton ein Jahr später. Somit erfolgt auch die Realisierung des Wasserleitungsprojektes ein Jahr später.
Total	215	

Kategorie B: Ausgaben/Einnahmen in RE20 höher als im BU20 geplant		
Investitionsprojekt	RE20 minus BU20 netto	Kommentar
Heidenlochstrasse	58	Der politische Prozess (Volksabstimmung) dauerte länger als ursprünglich angenommen. Realisierung im Jahr 2020.
Total	58	

Kategorie C: Ausgaben/Einnahmen in RE20 tiefer als im BU20 geplant		
Investitionsprojekt	RE20 minus BU20 netto	Kommentar
Reservoir Burg	-491	Die Projektierungsarbeiten verzögerten sich infolge der Behebung der Trinkwasserverunreinigung.
Frenkendörferstrasse	-47	Die Arbeiten wurden im Jahr 2020 nicht ausgeführt und ins Jahr 2021 verschoben.
Zentrum Nord 1. Etappe	-76	Die Arbeiten wurden im Jahr 2020 nicht ausgeführt und ins Jahr 2021 verschoben.
Helgenweid	-610	Voraussichtlich wird günstiger gebaut als budgetiert. Im weiteren verzögert sich ein Teil der Rechnungstellung ins Jahr 2021.
Total	-1'224	

Kategorie D: <u>Keine</u> Ausgaben/Einnahmen in RE20, jedoch im BU20 geplant		
Investitionsprojekt	RE20 minus BU20 netto	Kommentar
Reservoir Talacker	-495	Das Projekt wurde aufgrund einer neuen Variante nochmals überprüft und verzögerte sich daher um ein Jahr.
Total	-495	

Spezialfinanzierung Abwasserbeseitigung

Investitionsrechnung

Abwasserbeseitigung TCHF	RE19	BU20	RE20	RE20–BU20
Bruttoinvestitionen	951	400	346	-54
Investitionseinnahmen	-814	-600	-603	-3
Nettoinvestitionen	137	-200	-257	-57

Abweichungen im Detail gegenüber Budget 2020

Die Bruttoinvestitionen und Investitionseinnahmen weisen folgende Abweichungen gegenüber BU20 auf:

Nettoinvestitionen (TCHF)	BU20	RE20	RE20–BU20
Tiefbau	-200	-257	-57
Stadtzentrum	0	0	0
SBB Vierspurausbau: Projekte Liestal	0	81	81
Zentrum Nord, Liestal Ost	70	9	-61
Entwicklungsgebiete	180	119	-61
Diverse Wege und Strassen	0	0	0
Diverse Projekte	150	137	-13
Einnahmen	-600	-603	-3
Nettoinvestitionen total	-200	-257	-57

Kommentar zu Abweichungen > TCHF 50:

Kategorie B: Ausgaben/Einnahmen in RE20 höher als im BU20 geplant		
Investitionsprojekt	RE20 minus BU20 netto	Kommentar
Bruckackerstrasse	-75	Die Arbeiten wurden in RE20 abgeschlossen. In RE20 gab es kein Budget dafür. Jedoch waren in RE19 die Ausgaben tiefer als in BU19.
Total	-75	

Spezialfinanzierung Abfallbeseitigung

Investitionsrechnung

Abfallbeseitigung TCHF	RE19	BU20	RE20	RE20–BU20
Bruttoinvestitionen	0	0	0	0
Investitionseinnahmen	0	0	0	0
Nettoinvestitionen	0	0	0	0

Keine Investitionen im Rechnungsjahr 2020.

7. Erfolgsrechnung nach Lokaler Gliederung

(Netto = Aufwand – Ertrag --> Ertragsüberschuss ergibt einen negativen Saldo)

Erfolgsrechnung nach Lokaler Gliederung: Details		(TCHF)	RE19 netto	BU20 netto	RE20 netto
Gesamtergebnis			0	-2'052	-66
ERTRÄGE			47'337	47'133	48'298
Steuererträge			43'514	42'446	44'185
	Natürliche Personen		37'813	38'849	40'280
	Basis: Veranlagung		34'911	36'094	33'690
	Basis: Quellensteuer		2'846	2'775	2'583
	aus Vorjahren		56	-20	4'007
	Juristische Personen		6'113	3'550	3'499
	Ertragssteuern		3'224	3'150	2'850
	Kapitalsteuern		2'224	400	438
	aus Vorjahren		665	0	211
	Abschreibungen von Steuern		-411	-390	-151
	Ertrag aus bereits abgeschriebenen Steuerforderungen		161	70	93
	Brutto Steuerabschreibungen (tatsächliche)		-873	-460	-383
	Brutto Steuerabschreibungen (mutmassliche)		300	0	140
	Ertragsanteil an Bundessteuern		0	437	557
Finanzausgleich			250	865	870
	Horizontaler Finanzausgleich: Basis Steuerkraft		119	865	870
	Finanzierung Ausgleichsfonds		0	0	0
	Übergangsbeiträge		131	0	0
lokale Erträge EK			3'219	3'404	2'483
	Vergütungen durch Dritte		1'518	1'483	782
	übrige		258	287	280
	Zinsen im Zusammenhang mit Steuern		762	624	-95
	Steuerveranlagungen		318	316	332
	Gebühren / Bewilligungen / Konzessionen		180	256	265
	VV Immobilien Nutzung durch Dritte		245	194	222
	Rathaus		12	11	11
	Wohnungen in Schulliegenschaften		100	101	95
	andere Erträge von Schulliegenschaften		26	26	25
	Wohnungen im Werkhof		62	57	46
	Sekundarschulanlagen		45	0	45
	Nutzung Allmend		77	75	103
	Verkehrsbussen		145	150	115
	Parkplätze - Ertrag für EK		468	414	364
	W&U Parkplätze und -uhren		-89	-36	-57
	Erträge aus Parkplatzgebühren		667	480	478
	Einlage in Parkplatzfonds		-110	-30	-58
	int. Verr. von anderen Rechnungskreisen		756	766	766
	Wasserversorgung		249	249	248
	Abwasserbeseitigung		387	387	388
	Abfallbeseitigung		120	130	130
	KantSA		0	0	0
	Gebühren/Bewilligungen/Konzessionen - Raumplanung		9	322	130

Erfolgsrechnung nach Lokaler Gliederung: Details		(TCHF)	RE19 netto	BU20 netto	RE20 netto
	Finanzvermögen		355	418	759
	Finanzvermögen Immobilien		365	413	755
	Baurechtszins an Bürgergemeinde		-28	-29	-28
	W&U		-68	-61	-62
	Honorare für externe Dienstleistungen		-27	-22	-33
	Buchgewinne / - Verluste		0	0	331
	Pacht- und Mietzinserträge		202	250	224
	Baurechtszinserträge		286	275	322
	Wertschriften / Beteiligungen		-10	5	4
	Marktwertanpassungen		0	0	0
	Finanzvermögen übrige Sachanlagen		0	0	0
RECHNUNGSKREISE - EK UNABHÄNGIG			0	0	0
	Spezialfinanzierungen		0	0	0
	Wasserversorgung		0	0	0
	Personalaufwand		-492	-505	-514
	Sachaufwand		-1'313	-1'246	-1'311
	Zukauf von Dienstleistungen		-249	-249	-249
	Zukauf von Dienstleistungen Extern		-126	-77	-99
	Zinsen		0	0	0
	Abschreibungen		-33	-88	-49
	Betriebsertrag		2'669	2'519	2'708
	Aufwandüberschuss		0	0	0
	Ertragsüberschuss		-457	-354	-485
	Rückerstattungen		0	0	0
	Wertber. auf Forderungen/Tatsächliche Forderungsverluste		0	0	0
	Abwasserbeseitigung		0	0	0
	Sachaufwand		-352	-298	-406
	Zukauf von Dienstleistungen Intern		-387	-387	-387
	Zukauf von Dienstleistungen Extern		-1'739	-1'746	-1'790
	Zinsen		0	0	0
	Abschreibungen		-6	-40	-11
	Betriebsertrag		2'490	2'639	2'550
	Aufwandüberschuss		0	0	45
	Ertragsüberschuss		-6	-169	0
	Wertber. auf Forderungen/Tatsächliche Forderungsverluste		0	0	0
	Nettoinvestitionsüberschuss z.G. Erfolgsrechnung		0	0	0
	Abfallbeseitigung		0	0	0
	Personalaufwand		-33	-32	-34
	Sachaufwand		-480	-558	-445
	Zukauf von Dienstleistungen Intern		-120	-130	-130
	Zukauf von Dienstleistungen Extern		-512	-667	-649
	Zinsen		0	0	0
	Abschreibungen		-16	-15	-15
	Betriebsertrag		850	860	841
	Aufwandüberschuss		312	542	433
	Ertragsüberschuss		0	0	0
	Wertber. auf Forderungen/Tatsächliche Forderungsverluste		0	0	0
	a.o. Erträge		0	0	0
	Fonds		0	0	0

Erfolgsrechnung nach Lokaler Gliederung: Details		(TCHF)	RE19 netto	BU20 netto	RE20 netto
Leistungserbringer			-7'917	-11'545	-11'311
Legislative & Exekutive			-683	-680	-610
	Stadtrat		-434	-414	-387
	Sachaufwand		-2	-3	0
	Mandatsentschädigung		-366	-361	-362
	Repräsentationen & Anlässe		-26	-26	-25
	Dienstleistungen & Honorare		-40	-25	0
	SR-Kommissionen		-21	-25	-14
	Stadtbaukommission - Farbgebung+Reklame		-5	-4	-3
	Natur- und Landschaftsplanung		-3	-5	-2
	Stadtbaukommission		-7	-6	-4
	Energiekommission		0	-2	-2
	Integrationskommission		-2	-3	0
	Gemeinde-Sportanlagen-Konzept		-2	-4	-1
	Marktkommission		0	-1	0
	Vorsorgekommission		-1	-1	0
	Kommissionen		-78	-102	-66
	Personalkommission		-2	-4	-1
	Feuerwehrkommission		0	0	0
	Schulrat		-18	-15	-15
	Jugendkommission		-1	-2	0
	Alterskommission		-22	-47	-17
	Sozialhilfebehörde		-33	-32	-30
	Paritätische Vorsorgekommission Pensionskasse		-2	-3	-2
	Einwohnerrat & ER- Kommissionen		-112	-104	-112
	Wahlbüro		-39	-35	-32
Stadtverwaltung: nicht zugeordneter Sachaufwand			-598	-641	-692
	Büromaterial, Drucksachen		-126	-130	-120
	Büro-Mobiliar		-51	-15	-33
	Übriger Sachaufwand		-293	-247	-278
	Porti, Frankaturen		-57	-47	-52
	Versicherungen		-90	-90	-72
	Telefongebühren		-39	-30	-43
	Verbandsbeiträge		-63	-65	-67
	Verschiedene inkl Spesen		-44	-15	-45
	Zukauf ext. Dienstleistungen		-128	-248	-261
	Rechtskosten		-32	-20	-7
	Honorare Stab Zentrale Dienste		-2	-80	-100
	Honorare Bereich Finanzen/Einwohnerdienste		-2	-32	-32
	Honorare Bereich Stadtbauamt		-46	-84	-52
	Betreibungskosten		-29	-15	-21
	Honorare Bereich Sicherheit/Soziales		-11	-5	-37
	Qualitäts-Management		-6	-13	-11
Stadtverwaltung: nicht zugeordneter Personalaufwand			2'658	-351	-297
	Lernende		-134	-181	-133
	Pensionskasse/Rentenleistungen		2'895	-66	-59
	Verschiedenes		-84	-103	-94
	Nachführung Archiv		0	-3	0
	Ferien- und Überzeitguthaben (Rückstellung gemäss HRM2)		-18	0	-11

Erfolgsrechnung nach Lokaler Gliederung: Details		(TCHF)	RE19 netto	BU20 netto	RE20 netto
	SV/ZD/Recht/Personaladministration		-781	-786	-810
	Personalaufwand		-781	-786	-810
	Sicherheit / Soziales		-2'033	-2'467	-2'282
	Hoheitliche Aufgaben der Verwaltung		-337	-280	-292
	Personalaufwand		-336	-280	-292
	Sachaufwand		-1	0	0
	Zivilschutz Liestal / GFS		22	8	8
	Erträge		25	10	10
	Sachaufwand		-2	-2	-2
	Feuerwehr (ohne Gebäude)		86	-343	-348
	Erträge		1'222	516	565
	Personalaufwand		-788	0	0
	Sachaufwand		-348	-3	0
	an Zweckverband		0	-855	-914
	Sozialberatung		-1'529	-1'518	-1'508
	Personalaufwand		-1'120	-1'123	-1'260
	Zukauf ext. Dienstleistungen		-409	-395	-248
	Vormundschaft		-225	-280	-84
	Personalaufwand		-203	-199	-185
	Zukauf ext. Dienstleistungen		-23	-81	100
	Alter		-45	-49	-38
	Personalaufwand		-45	-49	-38
	Familien		-5	-6	-20
	Personalaufwand		-5	-6	-20
	Finanzen/Einwohnerdienste		-1'603	-1'629	-1'685
	Personalaufwand		-1'603	-1'629	-1'685
	Informatik		-581	-541	-693
	Personalaufwand		-1	-15	0
	Hardware		-71	-78	-81
	Software		-229	-171	-211
	externer IT-Support		-279	-277	-400
	Stadtbauamt		-1'437	-1'593	-1'273
	Personalaufwand		-1'437	-1'593	-1'273
	Schulleitung		-96	-127	-76
	Personalaufwand		-96	-127	-76
	Werkhof		-2'763	-2'730	-2'893
	Personalaufwand		-2'236	-2'342	-2'377
	Sachaufwand		-611	-431	-557
	an Dritte verrechnete Dienstleistungen		84	43	42
	Interne Verrechnungen der EK		2'606	2'611	2'611
	Verwaltung (SV/ZD/Fi/SBA)		120	120	120
	Jugendzahnpflege		20	20	20
	Bestattung		57	57	57
	Sicherheit / Soziales		35	35	35
	Asylwesen		10	10	10
	Sozialhilfe		25	25	25
	Verkauf SBB-Gemeinde-Tageskarten		8	8	8
	KantSA		0	0	0

Erfolgsrechnung nach Lokaler Gliederung: Details		(TCHF)	RE19 netto	BU20 netto	RE20 netto
	Sicherheit / Soziales		18	18	18
	Hundehaltung		10	10	10
	Fahrende		8	8	8
	Werkhof		2'468	2'473	2'473
	Friedhof		210	210	210
	Gemeindestrassen		1'300	1'300	1'300
	Gitterli		250	250	250
	Hundehaltung		10	10	10
	Kultur / Strassenveranstaltungen		45	45	45
	Fasnacht / Chienbäse		70	70	70
	Marktwesen		45	45	45
	Öffentlicher Verkehr		15	15	15
	Parkanlagen / Wanderwege		300	300	300
	Rathaus		5	5	5
	Schulliegenschaften der Gemeinde		135	130	130
	Freizeitanlagen		82	92	92
	Fahrende		1	1	1
	KantSA		0	0	0
	Leistungsbezüger		-38'059	-37'174	-36'769
	Begleitung im Alter		-7'073	-6'330	-6'470
	Pflegeheime		-3'952	-3'356	-3'538
	alte Pflegefinanzierung		-6	-6	-6
	neue Pflegefinanzierung		-3'510	-2'650	-3'212
	neue Pflegefinanzierung: a.o. Beitrag vom Kanton (2015+2016)		0	0	0
	§38 GeBPA		2	0	63
	EL-Obergrenze: Zusatzbeiträge		-438	-700	-378
	§42 GeBPA		0	0	-5
	Spitex		-1'068	-1'093	-1'246
	Pro Senectute		-43	-42	-39
	Soziale Dienste / Gesundheit / Kultur		-12	-33	-27
	Gemeindeanteil an Ergänzungsleistungen AHV / IV / EL		-1'997	-1'806	-1'620
	Schulen der Gemeinde - Unterricht		-11'011	-12'069	-12'422
	Personalaufwand		-13'136	-13'132	-13'596
	Sachaufwand		-313	-391	-349
	n-FAG Sonderlastenabgeltung Bildung		270	357	442
	Benützung Hallenbad Primar		-54	-50	-35
	Gemeindebeiträge		177	141	110
	Kantonsbeiträge		22	16	40
	Informatik		-115	-150	-125
	Erwachsenenbildung		-60	-58	-63
	Aufgabenhort und Mittagstisch		-202	-211	-322
	Familienergänzende Tagesstrukturen		-100	-109	-156
	Schulschwimmen		-44	-46	-45
	Beiträge an Privatschulen		-5	-4	-10
	Verein Ferienbetreuung		0	0	0
	Projekt Hochbegabung		3	4	2
	Schulsozialarbeit		-134	-136	-134
	Kanton für 6. Primarschuljahr		1'729	1'750	1'756

Erfolgsrechnung nach Lokaler Gliederung: Details		(TCHF)	RE19 netto	BU20 netto	RE20 netto
	Pensionskasse: Vorsorgeverpflichtungen		959	0	0
	Spitalbeschulung		-7	-7	-6
	Ferienbetreuung		-2	-42	70
	Schulleiterkonferenz		0	0	-1
	Rückvergütung an Kanton für Sek Niveau A + KESB		-375	-375	-375
	Beiträge an Organisationen und Institutionen		-993	-809	-947
	Betriebsbeitrag Haus zur Allee		-182	-180	-182
	Streetworker		-66	-65	-66
	Ferienpass		-13	-12	-10
	Jugendzahnpflege		-132	-125	-144
	Verein Mütter- und Väterberatung Region Liestal		-49	-48	-60
	Tagesmütterverein		-74	-60	-111
	für Heimgeburten		-1	0	0
	Beitr. an übr. Priv. Institut.		-31	-32	-37
	Familienergänzende Kinderbetreuung (FEB) im Vorschulalter		-180	-124	-140
	Tierpark Weihermätteli		-35	-35	-35
	Ludothek Tatzelwurm		-3	-3	-3
	Velostation		-140	-44	-45
	W&U		-2	-4	-4
	Mietzinse		-19	-20	-19
	Beiträge		-118	-20	-22
	Tourismus		-39	-24	-24
	Vereine		-46	-54	-79
	Engel-Saal		-29	-38	-64
	KantSA ausserschulische Nutzung		-13	-14	-12
	andere Beiträge		-3	-3	-2
	einmalige Beiträge		-3	-3	0
	Verschönerung Stadtbild		-3	-3	0
	Weihnachtsbeleuchtung		0	0	-10
	Zugekaufte Dienstleistungen		-3'162	-3'064	-3'210
	Kindes- und Erwachsenenschutzbehörde (KESB)		-981	-925	-1'054
	Zivilschutz Ergolz / RFS		-24	-47	-44
	Anteil Liestal RFS Ergolz		-24	-47	-44
	Personalaufwand		-27	-23	-25
	Sachaufwand		-5	-41	-36
	Anteil Lausen		9	17	16
	Anteil Liestal		24	47	44
	Zivilschutz Ergolz / ZSO		-183	-197	-170
	Anteil Liestal ZSO Ergolz		-183	-196	-170
	Personalaufwand		-146	-152	-160
	Sachaufwand		-106	-116	-179
	Anteil Lausen		68	71	62
	Anteil Liestal		183	196	170
	Rückerstattungen		1	0	107
	RML - Beitrag Liestal		-1'283	-1'246	-1'291
	RML - SA Rosen		-44	0	0
	Wasser/Energie/Heizung		-23	0	0

Erfolgsrechnung nach Lokaler Gliederung: Details		(TCHF)	RE19 netto	BU20 netto	RE20 netto
	Raumpflege		-6	0	0
	übriger Unterhalt		-2	0	0
	baulicher Unterhalt		-13	0	0
	Steuer-Inkasso		-183	-180	-199
	Kantonspolizei		-463	-470	-451
	Kulturbeiträge		-567	-503	-455
	Dichter- und Stadtmuseum (DISTL)		-170	-179	-175
	Abschreibungen		0	0	-5
	Beitrag gem. Leistungsvereinbarung		-150	-150	-150
	Sonderausstellung		-10	-10	-10
	Unterhalt Kulturgüter		-10	-19	-10
	Kulturanbieter		-202	-212	-200
	Kulturförderung		-18	-18	-18
	übrige		-132	-50	-17
	Strassenveranstaltungen		-45	-45	-45
	Fasnacht / Chienbäse		-265	-247	-110
	Vergütungen an Dritte		-198	-180	-40
	Vergütungen von Dritten		3	3	0
	Werkhof		-70	-70	-70
	Sport / Sportanlagen		-1'544	-1'455	-1'444
	Sport		-29	-15	-24
	Personalaufwand		-40	-35	-33
	Veranstaltungen		-2	-3	-1
	Freiwilliger Schulsport		12	22	10
	Beiträge an Private		-10	-13	-1
	Sportler-Ehrungen		-5	-7	-1
	Übrige Beiträge		-5	-6	0
	Schiesswesen		-57	-61	-63
	Betriebsbeitrag		-49	-51	-50
	Baurechtszins an Bürgergemeinde		-15	-15	-15
	W&U		-8	-13	-14
	Erträge		16	18	16
	Bäder		-1'132	-1'133	-1'126
	Betriebsbeitrag		-900	-900	-900
	Baurechtszins an Bürgergemeinde		-251	-251	-251
	Baurechtszins von Wasserversorgung Liestal		16	16	16
	Ertrag aus Darlehen VV		2	2	8
	Sportanlagen und Stadion Gitterli		-316	-233	-231
	Baurechtszins an Bürgergemeinde		-86	-86	-86
	W&U		-301	-302	-300
	baulicher Unterhalt		-51	-56	-56
	Benützungsgebühren/Miet-/Pachterträge		142	225	224
	Miete von Sportanlagen		-20	-14	-12

Erfolgsrechnung nach Lokaler Gliederung: Details		(TCHF)	RE19 netto	BU20 netto	RE20 netto
	Sozialhilfe		-6'042	-6'022	-4'331
	Unterstützung gemäss Sozialhilfegesetz		-5'205	-5'284	-3'695
	Sozialhilfe-Aufwand		-11'940	-12'150	-10'941
	Sozialhilfe-Rückerstattungen		3'878	4'000	4'450
	n-FAG Sonderlastenabgeltung Sozialhilfe		1'758	1'760	1'735
	Solidaritätsbeitrag Sozialhilfe		1'243	1'250	1'205
	Solidaritätsbeitrag Sozialhilfe: Finanzierung		-143	-144	-144
	übrige soziale Aufwendungen		-198	-238	-205
	Berufliche Eingliederung		-639	-500	-431
	Asylwesen - Betreut durch Sozialdienst		-1'183	-587	-1'329
	Sachaufwand		-3	-6	-5
	Vergütungen KSA		736	1'025	641
	Auszahlung an Asylbewerber gem. Gesetz		-1'722	-1'410	-1'665
	Betreuung		-145	-151	-236
	Berufliche Eingliederung		-49	-45	-64
	Asylwesen - Betreut durch ORS AG		9	-33	-52
	Asylwesen ausgelagert		9	-33	-52
	Strassen / Plätze / Anlagen		-2'509	-2'535	-2'584
	W&U		-2'127	-2'120	-2'119
	Strassenbeleuchtung		-192	-207	-230
	Stromverbrauch		-111	-127	-134
	W&U		-81	-80	-96
	Abfallbewirtschaftung		-15	-8	-14
	Beitrag an BÜGde für Wald und Waldpflege		-96	-95	-111
	Öffentliche Brunnen		-79	-105	-110
	VV Liegenschaften - Schulanlagen		-1'893	-1'888	-1'942
	W&U - Gde Schulliegenschaften		-2'123	-2'123	-2'171
	Wasser/Energie/Heizung WEH		-469	-467	-461
	Mobilien		-116	-26	-32
	Raumpflege		-795	-913	-899
	übriger Unterhalt		-282	-307	-399
	baulicher Unterhalt		-461	-393	-377
	Mietaufwand		0	-17	-3
	SA Frenke MZH		230	235	230
	Miete vom Kanton		230	235	230
	Gde-SA Rotacker		0	0	0
	Miete vom Kanton ab 2011		0	0	0
	Reinigung KantSA		-4	-5	-1
	SA Burg		-4	-5	-1
	SA Frenke Sek.		0	0	0
	VV Liegenschaften - nicht Schulanlagen		-749	-416	-426
	W&U - Rathaus		-221	-223	-233
	übriger Unterhalt		-141	-177	-177
	baulicher Unterhalt		-80	-46	-56
	W&U - Haus zur Allee		-22	-27	-27
	W&U - Friedhof		-239	-249	-247
	W&U - Werkhof (Gebäude)		-158	-123	-133
	W&U - Zivilschutzanlage		-28	-20	-10

Erfolgsrechnung nach Lokaler Gliederung: Details		(TCHF)	RE19 netto	BU20 netto	RE20 netto
	W&U - Feuerwehr-Magazin		-67	229	229
	Kulturgüterschutzraum		-2	0	0
	Öffentliche Toilettenanlagen		-12	-4	-4
	Öffentlicher Verkehr		-20	-27	-44
	Beiträge an lokale Verkehrsunternehmungen		0	0	0
	Buswartekabinen		-19	-27	-24
	SBB-Gemeinde-Tageskarten		-1	0	-20
	Raumplanung		-221	-227	-168
	Aufwand durch Dritte		-221	-227	-168
	verschiedene		0	-1	0
	SBB-Entflechtung		-59	-15	-20
	Verkehrsplanung		-22	-50	-49
	Zonenplan Siedlung: Bereinigungen		-60	-54	-41
	Nachführung Stadtmodell		0	-5	0
	Tiefbauprojekte		-55	-60	-51
	Zonenplan Landschaft		0	-2	-8
	Entwicklungsoptionen Liestal und Umgebung		-4	-10	0
	Entwicklung Güterareal-Gutsmatten-Kreuzboden		-22	-30	0
	Spezialaufgaben und -projekte		-196	-318	-193
	Standort Liestal		-31	-40	-26
	Integration		0	-10	0
	Projekte		0	-10	0
	Projekte aus Jugendkommission		-6	-6	-6
	Energie-Label		-17	-30	-29
	Wahlen / Abstimmungen		-62	-60	-49
	Kommunikation		-29	-70	-40
	Liestal Aktuell (LA)		-12	-13	-22
	Internet		-17	-57	-19
	Landschaft		-51	-61	-35
	Projekte		-25	-33	-7
	Bewirtschaftungsbeiträge		-26	-25	-27
	Felswand Schleifenberg		0	-3	-2
	Klimaschutz		0	-40	-6
	Übrige Leistungsbezüger		-249	-252	-250
	übrige Zahlungen an Dritte		-42	-42	-67
	Bestattung		-67	-67	-56
	Hundehaltung		16	16	24
	Marktwesen		-78	-78	-67
	Standplatz für Fahrende		4	4	6
	Freizeitanlagen		-82	-82	-92
	Abschreibungen Finanzvermögen		-14	-14	-17
	Schuldzinsen		-209	-235	-238
	Schuldzinsen EK		-209	-235	-238
	Abschreibungen		-2'639	-2'842	-2'657
	Abschreibungen VV		-2'639	-2'842	-2'657
	Einlage in Finanzpolitische Reserve		-1'120	0	0
	Einlage in Finanzpolitische Reserve		-1'120	0	0

8. Kennzahlen (Übersicht): Einwohnerkasse

Einwohnerkasse - TCHF - Netto		RE19	BU20	RE20	Abweichung
		RE19 ER 2020-187	BU20 ER 2019-161	RE20 ER 2021-42	RE20 minus BU20
Erfolgsrechnung					
Ertrag	Steuererträge	43'514	42'446	44'185	1'739
	Alter Finanzausgleich				0
	Neuer Finanzausgleich	250	865	870	5
	lokale Erträge EK	3'219	3'404	2'483	-921
	Finanzvermögen mit Buchgewinn/-verlust	355	418	759	341
	TOTAL Ertrag	47'337	47'133	48'298	1'164
Aufwand	Leistungserbringer	-7'917	-11'545	-11'311	234
	Interne Verrechnungen	2'606	2'611	2'611	0
	Leistungsbezüger	-38'059	-37'174	-36'769	404
	R'Kreise - EK unabhängig	0	0	0	0
	Schuldzinsen	-209	-235	-238	-3
	Abschreibungen	-2'639	-2'842	-2'657	186
	Einlage(+)/Entnahme(-) Finanzpolitische Reserve	-1'120	0	0	0
	TOTAL Aufwand	-47'337	-49'185	-48'364	822
Saldo	Erfolgsrechnung	0	-2'052	-66	1'986
	wenn Saldo positiv, dann Aufwandüberschuss	0	-2'052	-66	1'986
	wenn Saldo negativ, dann Ertragsüberschuss				
Abschreibungen VV		-2'639	-2'842	-2'657	185
Saldo aus Fonds im Fremd-/Eigenkapital Saldo aus Finanzpolitische Reserve Wertberichtigung Beteiligungen		1'229	27	152	125
Selbstfinanzierung		-3'867	-817	-2'743	-1'927
Investitionsrechnung					
Bruttoinvestitionen		3'038	5'355	5'289	-66
(-) Investitionseinnahmen		-53	0	-81	-81
Nettoinvestitionen		2'985	5'355	5'208	-147
Finanzierungssaldo					
Nettoinvestitionen		2'985	5'355	5'208	-147
Selbstfinanzierung		3'867	817	2'743	1'927
Selbstfinanzierungsgrad		130%	15%	53%	-13%
Finanzierungssaldo (- = Reduktion Fremdkapital // + = Erhöhung Fremdkapital)		883	-4'538	-2'465	2'074

Einwohnerkasse - TCHF - Netto		RE19	BU20	RE20	Abweichung
		RE19 ER 2020-187	BU20 ER 2019-161	RE20 ER 2021-42	RE20 minus BU20
Eigenkapital					
Anfang Jahr	(+) Bilanzüberschuss/ (-) Bilanzfehlbetrag (kumulierte Saldi Erfolgsrechnung)	19'454	18'705	19'454	
Erfolgs- rechnung	(+) Saldo Erfolgsrechnung	0	-2'052	-66	
Bilanz	Bilanzfehlbetrag aus Reform BLPK: Verrechnung mit Bilanzüberschuss				
Ende Jahr	(+) Bilanzüberschuss/ (-) Bilanzfehlbetrag (kumulierte Saldi Erfolgsrechnung)	19'454	16'653	19'388	
Ende Jahr	Fonds im Eigenkapital	389	279	447	
Ende Jahr	Privatrechtliche Zweckbindungen	420	422	514	
Ende Jahr	Finanzpolitische Reserve	1'120	0	1'120	
Ende Jahr	Neubewertungsreserve	0	0	0	
Ende Jahr	Eigenkapital	21'383	17'353	21'469	
Verwaltungsvermögen					
Anfang Jahr		38'436	39'691	38'782	
	(+) Nettoinvestitionen VV	2'985	5'355	5'208	
	(-) Abschreibungen VV	-2'639	-2'842	-2'657	
Ende Jahr		38'782	42'204	41'334	
Nettoschuld I (+ = Nettoschuld / - = Nettovermögen)					
Ende Jahr	14 Verwaltungsvermögen - 29 Eigenkapital ohne SpezFin (20 Fremdkapital - 10 Finanzvermögen ohne SpezFin)	17'399	24'851	19'865	
	Anzahl Einwohner: Stat. Amt BL per 31.12.xxxx	14'410	14'705	14'798	
Ende Jahr	pro Einwohner in CHF < CHF 1'000: Geringe Verschuldung CHF 1'101 - 2'500: Mittlere Verschuldung CHF 2'501 - 5'000: Hohe Verschuldung	1'207	1'690	1'342	
Verzinsliches Fremdkapital (netto)					
Fremdkapitalbedarf inkl. Verpflichtung BLPK					
	Finanzierungssaldo mit Buchgewinne/-verluste	-883	4'538	2'465	
	Finanzvermögen: geplante Zu-/Abgänge				
	übrige Zunahme (+) / Abnahme (-)	7'433		-410	
Ende Jahr	201 kfr. Finanzverbindl. + 206 lfr. Finanzverbindl. + 2911 privatrchtl. Zweckbdg. + 290 Verpflichtung SpezFin - 14 Ver- waltungsverm. SpezFin - 100 Fl. Mittel - 102 kfr. Finanzanl.	45'845	50'384	47'901	
Schuldzinsen (Basis Anfang Jahr)					
Zinssatz	BLPK: technischer Zinssatz Annuitätenmodell	1.75%	1.75%	1.75%	
Schuldzinsen	BLPK: Annuitätenmodell (40 Jahre ,1.75% Zins)	240	235	235	
Zinssatz		0.11%	0.0%	-0.01%	
Schuldzinsen	Fremdkapital	31	0	-3	

Rechnung

2020

-

Anhang

Inhaltsverzeichnis

Seite(n)

Erläuterung zur Rechnungslegung öffentlicher Haushalte	1
Auflistung der Finanzkennzahlen	2 - 4
Ergebnisübersicht	5
Erfolgsrechnung	
Zusammenzug der Erfolgsrechnung nach Funktionen	6
Zusammenzug der Erfolgsrechnung nach Arten	7 - 18
Funktional gegliederte Detailerfolgsrechnung	
0 Allgemeine Dienste	19 - 26
1 Öffentliche Ordnung und Sicherheit	27 - 34
2 Bildung	35 - 55
3 Kultur, Sport, Freizeit, Kirche	56 - 61
4 Gesundheit	62 - 63
5 Soziale Sicherheit	64 - 69
6 Verkehr	70 - 75
7 Umweltschutz und Raumordnung	76 - 85
8 Volkswirtschaft	86 - 87
9 Finanzen und Steuern	88 - 94
Investitionsrechnung	
Zusammenzug der Investitionsrechnung nach Funktionen	95
Zusammenzug der Investitionsrechnung nach Arten	96 - 99
Funktional gegliederte Detailinvestitionsrechnung	
0 Allgemeine Dienste	100
1 Öffentliche Ordnung und Sicherheit	101
2 Bildung	102
3 Kultur, Sport, Freizeit, Kirche	103
5 Soziale Sicherheit	105
6 Verkehr	106 - 107
7 Umweltschutz und Raumordnung	108 - 111
Bilanz	
Zusammenzug der Bilanz	112
Detaildarstellung der Bilanz	113 - 119
Auflistung der Investitionen	
Investitionen ohne Tiefbau	120 - 121
Investitionen Tiefbau	122 - 124
Investitionen Spezialfinanzierungen ohne Tiefbau	125
Auszug aus der Anlagenbuchhaltung des Verwaltungsvermögens	126 - 134
Auflistung der Anlagen des Finanzvermögens	135 - 137
Auflistung der kurz- und langfristigen Finanzverbindlichkeiten	138
Auflistung der Rückstellungen	139
Auflistung der Eventualverpflichtungen und -guthaben	140 - 141
Auflistung der privatrechtlichen Zweckbindungen	142
Auflistung der Gemeindebeteiligungen	143 - 146
Auflistung der interkommunalen Zusammenarbeit	147 - 151
Erläuterungen des Stadtrats zur Jahresrechnung	152 - 160

Erläuterungen zur Rechnungslegung öffentlicher Haushalte *

Die folgenden Erklärungen dienen zum besseren Verständnis der Gemeinderechnung.

Die Rechnungslegung der Baselbieter Einwohnergemeinden orientiert sich am „Harmonisierten Rechnungslegungsmodell 2 (HRM2)“ der Schweizerischen Finanzdirektorenkonferenz (§ 165 Abs. 2 des Gemeindegesetzes).

Erfolgsrechnung

Die Erfolgsrechnung entspricht im Wesentlichen der Erfolgsrechnung aus der Privatwirtschaft. Sie enthält den laufenden Aufwand und Ertrag eines Kalenderjahres. Die Differenz zwischen Aufwand und Ertrag entspricht dem Saldo (Aufwandüberschuss = Verlust; Ertragsüberschuss = Gewinn). Bei der Budgetierung bildet die Entwicklung des Saldos eines der wesentlichen Elemente für die Festlegung des Steuerfusses.

Investitionsrechnung

Der wesentlichste Unterschied zur Rechnungslegung eines Privatunternehmens ist die zusätzlich geführte Investitionsrechnung. Die Investitionsrechnung umfasst die Ausgaben und Einnahmen für Sachwerte, die der öffentlichen Aufgabenerfüllung dienen und mehrjährig genutzt werden können (Verwaltungsvermögen). Ausgaben erfolgen für den Erwerb, die Erstellung oder die Sanierung von Verwaltungsvermögen. Einnahmen resultieren aus der Veräusserung von Verwaltungsvermögen, Überträgen vom Verwaltungs- ins Finanzvermögen oder aus Beiträgen Dritter (Bsp. Anwänderbeiträge). Die Nettoinvestitionen sind als Verwaltungsvermögen zu aktivieren. Sie unterliegen anschliessend der Abschreibungspflicht.

Abschreibungen

Mittels Abschreibung wird der Entwertung getätigter Investitionen Rechnung getragen, und es wird eine angemessene Selbstfinanzierung (Cash Flow) der Gemeinde sichergestellt. Jede Anlage des Verwaltungsvermögens wird einer bestimmten Anlagekategorie zugeteilt und über die festgelegte (kategorisierte) Nutzungsdauer hinweg linear abgeschrieben (planmässige Abschreibungen). Stellt man fest, dass eine Anlage weniger lang als ihre kategorisierte Nutzungsdauer genutzt werden kann, muss die Nutzungsdauer verkürzt werden und es sind zusätzlich zu den planmässigen, ausserplanmässige Abschreibungen zu tätigen. Diese ausserplanmässigen Abschreibungen stellen sicher, dass die Anlage bei Erreichen der (verkürzten) Nutzungsdauer auf Null abgeschrieben ist. Für Investitionen, welche vor Inkrafttreten von HRM2, d.h. vor dem 1.1.2014 getätigt wurden, gelten gemäss der Übergangsregelung so genannte fixdegressive Abschreibungssätze.

Allgemeiner Haushalt

Dieser umfasst alle über allgemeine Steuern (und nicht-zweckgebundene Gebühren) zu deckenden Aufgabenbereiche des Gemeinwesens: Die Summe dieser Aufwands- und Ertragsposten in der Erfolgsrechnung machen das Jahresergebnis aus, welches bei einem positiven Saldo das Eigenkapital der Gemeinde erhöht bzw. bei einem negativen Saldo vermindert.

Spezialfinanzierungen

Die Spezialfinanzierungen sind diejenigen Bereiche im Aufgabenspektrum der Gemeinde, welche verursachergerecht durch separate Gebühren finanziert werden müssen (nicht durch Steuern). Von Gesetzes wegen sind als Spezialfinanzierung die Wasserversorgung (Funktion 7101), die Abwasserbeseitigung (7201) sowie die Abfallbeseitigung (7301) zu führen. Weitere Spezialfinanzierungen kann die Gemeinde selber auf der Grundlage eines Reglements bestimmen (z.B. Antennenanlage). Verwaltungsinterne Leistungen sind als interne Verrechnungen auszuweisen, wenn sie für oder durch Spezialfinanzierungen erfolgen.

Um die Querfinanzierung dieser Bereiche durch allgemeine Steuermittel zu verhindern, werden die entsprechenden Funktionen im Rahmen des Rechnungsabschlusses „neutralisiert“, und ihr Saldo mit dem Kapitalkonto der jeweiligen Spezialfinanzierung verrechnet. Aufwand und Ertrag der Spezialfinanzierung sind damit gleich hoch, die Funktionen der Spezialfinanzierungen sind saldoneutral. Das Gesamtergebnis der Rechnung ist deshalb gleich dem Ergebnis des allgemeinen Haushalts.

*Quelle: Finanzhandbuch für die Baselbieter Einwohnergemeinden

Auflistung der Finanzkennzahlen - Zwischenergebnisse

	Zwischenergebnisse Finanzkennzahlen					
	Gesamthaushalt	Allgemeiner Haushalt	SF Wasser	SF Abwasser	SF Abfall	Freiwillige SF
Selbstfinanzierung	2'734'774.01	2'652'123.25	534'826.83	-34'033.98	-418'142.09	
Nettoinvestitionen	5'135'101.00	5'208'394.70	184'273.25	-257'566.95	-	
Zinsaufwand	299'994.10					
Zinsertrag	-23'754.11					
Laufender Ertrag	73'595'835.98					
Kapitaldienst	3'059'820.93					
Bruttoinvestitionen	6'886'203.20					
Gesamtausgaben	76'939'441.64					

Auflistung der Finanzkennzahlen - Finanzkennzahlen

Einwohnergemeinde Liestal		FINANZKENNZAHLEN Rechnung 2020				Kantonale Richtwerte
Kennzahl		Rechnung 2020		Rechnung 2019	5 Jahre	
		Wert	Bewertung	Wert	Wert	
Selbstfinanzierungsgrad	- Gesamthaushalt	53%	-	145%	61%	Der jährliche Selbstfinanzierungsgrad kann stark schwanken. Mittelfristig sollte der Selbstfinanzierungsgrad gegen 100% betragen, wobei auch der Stand der aktuellen Verschuldung und die Konjunkturlage (bei Hochkonjunktur möglichst über 100%) eine Rolle spielt.
	- Allgemeiner Haushalt	51%	-	130%	52%	
	- Wasser	290%	-	N/V	N/V	
	- Abwasser	N/V	-	9%	N/V	
Zinsbelastungsanteil		0.4%	Gut	-0.8%	-0.3%	<4%: Gut 4%-9%: Genügend > 9%: Schlecht
Kapitaldienstanteil		4.2%	Geringe Belastung	3.0%	3.4%	<5%: Geringe Belastung 5%-15%: Tragbare Belastung > 15%: Hohe Belastung
Selbstfinanzierungsanteil		4%	Schlecht	6%	3%	>20%: Gut 10%-20%: Mittel < 10%: Schlecht
Investitionsanteil		9%	Schwache Investitionstätigkeit	7%	11%	<10%: Schwache Investitionstätigkeit 10%-20%: Mittlere Investitionstätigkeit 20%-30%: Starke Investitionstätigkeit > 30%: Sehr starke Investitionstätigkeit
Nettoverschuldungsquotient		22%	Gut	17%	12%	<100%: Gut 100% - 150%: Genügend >150%: Schlecht
Nettoschuld in Fr./Einwohner		659	Mittlere Verschuldung	505	362	< 0 Franken: Nettovermögen 0 - 600 Franken: Geringe Verschuldung 601 - 1'500 Franken: Mittlere Verschuldung 1'500 - 3'000 Franken: Hohe Verschuldung > 3'000 Franken: Sehr hohe Verschuldung
Bruttoverschuldungsanteil		84%	Gut	87%	77%	<50%: Sehr gut 50%-100%: Gut 100%-150%: Mittel 150%-200%: Schlecht >200%: Kritisch
NV: Nicht verfügbar - Wert kann nicht berechnet werden.						

Finanzkennzahlen – Beschreibung

Selbstfinanzierungsgrad	Der Selbstfinanzierungsgrad zeigt auf, inwieweit Investitionen aus selbsterarbeiteten Mitteln bezahlt werden können. Ein Selbstfinanzierungsgrad von 100% entspricht dabei einer vollständigen Finanzierung der Nettoinvestitionen durch eigene Mittel. Aufgrund der kumulierten Werte über mehrere Jahre lässt sich erkennen, in wie weit die Investitionen selbst- oder fremdfinanziert sind.
Zinsbelastungsanteil	Der Zinsbelastungsanteil sagt aus, welcher Anteil der verfügbaren Erträge durch den Zinsaufwand gebunden ist. Je grösser der Zinsbelastungsanteil, desto kleiner ist der Handlungsspielraum für eine Gemeinde.
Kapitaldienstanteil	Mass für die Belastung des Haushaltes durch Kapitalkosten. Der Kapitaldienstanteil gibt Auskunft darüber, wie stark der Laufende Ertrag durch den Zinsendienst und die Abschreibungen belastet ist, wobei ein hoher Anteil auf einen enger werdenden finanziellen Spielraum hinweist.
Selbstfinanzierungsanteil	Der Selbstfinanzierungsanteil gibt an, welchen Anteil ihres Ertrages eine Gemeinde zur Finanzierung ihrer Investitionen aufbringen kann. Im Gegensatz zum Selbstfinanzierungsgrad lassen sich jedoch aufgrund des Selbstfinanzierungsanteils keine Rückschlüsse auf die langfristige Tragbarkeit der getätigten Investitionen ziehen.
Investitionsanteil	Der Investitionsanteil zeigt an, wie die Investitionsaktivität ist.
Nettoverschuldungsquotient	Der Nettoverschuldungsquotient zeigt an, welcher Anteil der Fiskalerträge erforderlich wäre, um die Nettoschuld abzutragen.
Nettoschuld in Fr./Einwohner	Die Aussagekraft dieser Finanzkennzahl ist beschränkt, da die Nettoschuld je nach Verkehrswert des Finanzvermögens erheblich schwankt. Zudem ist vielmehr die Finanzkraft der Einwohner und weniger die Anzahl derselben von Bedeutung.
Bruttoverschuldungsanteil	Der Bruttoverschuldungsanteil stellt eine Grösse zur Beurteilung der Verschuldungssituation dar und zeigt auf, ob die Verschuldung in einem angemessenen Verhältnis zu den erwirtschafteten Erträgen steht.
Dreistufiges Ergebnis der Erfolgsrechnung	Das Ergebnis aus betrieblicher Tätigkeit ergibt sich aus den zweistelligen Aufwandkonten 30, 31, 33, 35, 36 und Ertragskonten 40, 41, 42, 43, 45, 46. Das Ergebnis aus Finanzierung ergibt sich aus dem zweistelligen Aufwandkonten 34 (Finanzaufwand) und Ertragskonto 44 (Finanzertrag). Das operative Ergebnis ergibt sich aus der Summe der Ergebnisse aus betrieblicher Tätigkeit und Finanzierung. Das ausserordentliche Ergebnis ergibt sich aus dem zweistelligen Aufwandkonten 38 (a.o. Aufwand) und Ertragskonto 48 (a.o. Ertrag). Das Gesamtergebnis ergibt sich aus den Summen des operativen sowie des ausserordentlichen Ergebnisses.

Stadt Liestal		Ergebnisübersicht					
		Rechnung 2020		Budget 2020		Rechnung 2019	
		Aufwand	Ertrag	Aufwand	Ertrag	Aufwand	Ertrag
ERFOLGSRECHNUNG		77'370'395.31	77'304'461.19	76'940'700	74'888'700	75'597'335.51	75'597'335.51
Betriebliches Ergebnis:	Aufwandüberschuss		1'311'601.62		3'696'000		439'564.03
	Ertragsüberschuss						
Ergebnis aus Finanzierung:	Aufwandüberschuss						
	Ertragsüberschuss	1'245'667.50		1'644'000		1'559'762.22	
Operatives Ergebnis (Betrieb & Finanzierung):	Aufwandüberschuss		65'934.12		2'052'000		
	Ertragsüberschuss					1'120'198.19	
Ausserordentliches Ergebnis:	Aufwandüberschuss						1'120'198.19
	Ertragsüberschuss						
Gesamtergebnis (operativ & ausserordentlich):	Aufwandüberschuss		65'934.12		2'052'000		
	Ertragsüberschuss						
		Ausgaben	Einnahmen	Ausgaben	Einnahmen	Ausgaben	Einnahmen
INVESTITIONSRECHNUNG		6'886'203.20	1'751'102.20	8'430'000	1'610'000	5'040'374.84	2'227'015.30
Zunahme der Nettoinvestitionen			5'135'101.00		6'820'000		2'813'359.54
Abnahme der Nettoinvestitionen							
		Aktiven	Passiven	Aktiven	Passiven	Aktiven	Passiven
BILANZ		100'376'696.31	100'376'696.31			100'808'241.30	100'808'241.30
Bilanzüberschuss (+) / Bilanzfehlbetrag			19'388'096.31				19'454'030.43

Erfolgsrechnung Funktional - Zusammenzug		Rechnung 2020		Budget 2020		Rechnung 2019	
		Aufwand	Ertrag	Aufwand	Ertrag	Aufwand	Ertrag
0	ALLGEMEINE VERWALTUNG Nettoaufwand	7'022'254.91	1'352'058.62 5'670'196.29	7'200'000	1'315'300 5'884'700	6'847'386.20	1'245'194.20 5'602'192.00
1	ÖFFENTLICHE ORDNUNG UND SICHERHEIT Nettoaufwand	3'658'358.45	1'649'685.99 2'008'672.46	3'532'300	1'447'500 2'084'800	3'805'401.88	1'857'522.66 1'947'879.22
2	BILDUNG Nettoaufwand	22'049'088.15	2'918'012.15 19'131'076.00	20'997'100	2'311'700 18'685'400	21'331'768.45	2'832'871.31 18'498'897.14
3	KULTUR, SPORT, FREIZEIT, KIRCHE Nettoaufwand	3'216'932.20	302'525.50 2'914'406.70	3'438'200	324'900 3'113'300	3'446'987.41	212'722.30 3'234'265.11
4	GESUNDHEIT Nettoaufwand	5'697'839.94	1'081'695.80 4'616'144.14	4'772'500	835'100 3'937'400	5'797'543.65	1'023'202.20 4'774'341.45
5	SOZIALE SICHERHEIT Nettoaufwand	20'196'353.33	6'919'640.70 13'276'712.63	21'807'000	7'096'300 14'710'700	21'764'749.47	6'493'308.33 15'271'441.14
6	VERKEHR Nettoaufwand	6'452'396.69	3'586'875.95 2'865'520.74	6'202'500	3'480'200 2'722'300	6'528'431.25	3'832'109.14 2'696'322.11
7	UMWELTSCHUTZ UND RAUMORDNUNG Nettoaufwand	7'305'398.64	6'854'500.93 450'897.71	7'417'700	7'033'800 383'900	7'128'287.59	6'485'124.33 643'163.26
8	VOLKSWIRTSCHAFT Nettoertrag	165'202.95 54'222.82	219'425.77	163'400 45'500	208'900	169'587.40 24'289.91	193'877.31
9	FINANZEN UND STEUERN Nettoertrag	1'606'570.05 50'813'469.73	52'420'039.78	1'410'000 49'425'000	50'835'000	-1'222'807.79 52'644'211.52	51'421'403.73
	Total Ertragsüberschuss Aufwandüberschuss	77'370'395.31	77'304'461.19 65'934.12	76'940'700	74'888'700 2'052'000	75'597'335.51	75'597'335.51
	Total	77'370'395.31	77'370'395.31	76'940'700	76'940'700	75'597'335.51	75'597'335.51

Erfolgsrechnung Artengliederung		Rechnung 2020		Budget 2020		Rechnung 2019	
		Aufwand	Ertrag	Aufwand	Ertrag	Aufwand	Ertrag
3	AUFWAND	77'370'395.31		76'940'700		75'597'335.51	
30	Personalaufwand	25'538'092.97		24'866'300		21'667'821.92	
300	Behörden und Kommissionen	471'872.90		468'200		472'517.30	
3000	Behörden und Kommissionen	471'872.90		468'200		472'517.30	
301	Löhne des Verwaltungs- und Betriebspersonals	8'960'935.10		8'967'900		9'437'215.20	
3010	Löhne des Verwaltungs- und Betriebspersonals	8'960'935.10		8'967'900		9'437'215.20	
302	Löhne der Lehrkräfte	11'453'141.00		10'991'300		11'329'873.95	
3020	Löhne der Lehrkräfte	11'453'141.00		10'991'300		11'329'873.95	
303	Temporäre Arbeitskräfte	8'364.80		5'500		16'729.10	
3030	Temporäre Arbeitskräfte	8'364.80		5'500		16'729.10	
304	Zulagen	362'906.85		349'000		351'141.90	
3040	Erziehungszulagen	293'039.70		281'300		278'311.00	
3049	übrige Zulagen	69'867.15		67'700		72'830.90	
305	Arbeitgeberbeiträge	3'952'161.75		3'778'100		-216'868.60	
3050	AHV, IV, EO, ALV, Verwaltungskosten	1'315'859.10		1'287'100		1'289'109.70	
3052	Pensionskasse	1'947'842.06		1'989'300		-2'008'735.30	
3053	Unfallversicherung	125'526.04		120'800		121'249.60	
3054	Familienausgleichskasse	264'527.60		276'600		277'045.05	
3055	Krankentaggeldversicherungen	298'406.95		104'300		104'462.35	
306	Arbeitgeberleistungen						
3062	Teuerungszulagen auf Renten						
3064	Überbrückungsrenten						
309	Übriger Personalaufwand	328'710.57		306'300		277'213.07	
3090	Aus- und Weiterbildung des Personals	121'074.65		178'800		148'303.40	
3091	Personalrekrutierung	81'844.52		4'500		4'463.61	

Erfolgsrechnung		Rechnung 2020		Budget 2020		Rechnung 2019	
		Aufwand	Ertrag	Aufwand	Ertrag	Aufwand	Ertrag
3099	Sonstiger Personalaufwand	125'791.40		123'000		124'446.06	
31	Sach- und übriger Betriebsaufwand	11'394'048.88		11'367'900		12'292'360.01	
310	Material- und Warenaufwand	993'953.84		842'000		922'007.82	
3100	Büromaterial	89'903.13		92'300		88'281.19	
3101	Betriebs-, Verbrauchsmaterial	444'929.10		289'000		370'743.28	
3102	Drucksachen, Publikationen	104'339.65		104'000		93'176.80	
3103	Fachliteratur, Zeitschriften	16'741.28		18'800		19'879.21	
3104	Lehrmittel	235'204.98		232'000		250'598.40	
3105	Lebensmittel	16'533.10		25'000		19'389.52	
3109	Übriger Material- und Warenaufwand	86'302.60		80'900		79'939.42	
311	Mobilien, Maschinen, Fahrzeuge	668'196.98		532'000		749'230.35	
3110	Büromöbel und -geräte	87'209.58		34'100		138'417.49	
3111	Apparate, Maschinen, Fahrzeuge Werkzeuge	326'902.39		289'900		386'051.78	
3112	Dienstkleider	31'456.40		33'500		38'064.15	
3113	Hardware	114'147.95		101'500		85'281.40	
3118	Immatrielle Anlagen	93'936.36		67'000		95'570.08	
3119	Übrige Anschaffungen	14'544.30		6'000		5'845.45	
312	Ver- und Entsorgung	1'021'595.14		984'200		987'828.15	
3120	Ver- und Entsorgung	1'021'595.14		984'200		987'828.15	
313	Dienstleistungen und Honorare	4'528'464.89		4'777'000		4'924'725.87	
3130	Dienstleistungen Dritter	2'612'331.58		2'537'300		2'852'547.49	
3131	Planungen und Projektierungen Dritter	254'186.12		273'000		254'355.10	
3132	Honorare externer Berater, Gutachter, Fachexperten	1'467'639.59		1'756'300		1'596'756.53	
3133	Informatik-Nutzungsaufwand						
3134	Sachversicherungsprämien	174'180.55		187'100		199'612.50	
3137	Steuern und Gebühren	20'127.05		23'300		21'454.25	

Erfolgsrechnung		Rechnung 2020		Budget 2020		Rechnung 2019	
		Aufwand	Ertrag	Aufwand	Ertrag	Aufwand	Ertrag
3138	Kurse, Prüfungen, Beratungen						
314	Baulicher Unterhalt	2'091'323.58		2'080'900		2'358'688.21	
3140	Unterhalt an Grundstücken	52'525.46		50'000		63'837.29	
3141	Unterhalt Strassen/Verkehrswege	502'017.22		472'000		463'974.47	
3142	Unterhalt Wasserbau	4'229.40		5'000		21'829.50	
3143	Unterhalt übrige Tiefbauten	963'257.02		965'500		974'212.63	
3144	Unterhalt Hochbauten	545'414.98		558'400		770'561.02	
3145	Unterhalt Wald	22'957.00		10'000		3'457.40	
3149	Unterhalt übrige Sachanlagen	922.50		20'000		60'815.90	
315	Unterhalt Mobilien und immatrielle Anlagen	865'256.12		811'700		824'611.16	
3150	Unterhalt Büromöbel und -geräte	27'624.47		36'000		33'166.99	
3151	Unterhalt Apparate, Maschinen, Fahrzeuge, Werkzeuge	156'600.45		127'500		209'087.17	
3153	Informatik-Unterhalt (Hardware)	2'223.55		9'200		4'082.55	
3158	Unterhalt immaterielle Anlagen	664'299.05		610'200		554'596.67	
3159	Unterhalt übrige mobile Anlage	14'508.60		28'800		23'677.78	
316	Mieten, Leasing, Pachten, Benützungsgebühren	617'359.94		613'200		650'347.82	
3160	Miete und Pacht Liegenschaften	473'074.30		492'000		543'361.42	
3161	Mieten, Benützungskosten Mobilien	144'285.64		121'200		106'986.40	
317	Spesenentschädigungen	182'939.74		168'400		187'578.80	
3170	Reisekosten und Spesen	162'192.43		132'400		163'742.90	
3171	Exkursionen, Schulreisen und Lager	20'747.31		36'000		23'835.90	
318	Wertberichtigungen auf Forderungen	297'994.40		499'000		631'255.48	
3180	Wertberichtigung auf Forderungen	3'000.00				13'000.00	
3181	Tatsächliche Forderungsverluste	51'841.25		39'000		45'718.03	
3182	Wertber. Steuerguthaben NP	-140'000.00				-300'000.00	
3183	Tatsächliche Forderungsverluste Steuerguthaben nat. Personen	331'102.50		450'000		869'969.80	

Erfolgsrechnung Artengliederung		Rechnung 2020		Budget 2020		Rechnung 2019	
		Aufwand	Ertrag	Aufwand	Ertrag	Aufwand	Ertrag
3185	Tatsächliche Forderungsverluste Steuerguthaben Juristische Personen	52'050.65		10'000		2'567.65	
319	Verschiedener Betriebsaufwand	126'964.25		59'500		56'086.35	
3192	Abgeltung von Rechten	26'269.95		40'000		31'069.10	
3199	Übriger Betriebsaufwand	100'694.30		19'500		25'017.25	
33	Abschreibungen Verwaltungs- vermögen	2'736'072.72		2'984'300		2'693'264.88	
330	Abschreibungen Sachanlagen	2'691'165.52		2'919'200		2'657'377.88	
3300	Planmässige Abschreibungen Sachanlagen	2'691'165.52		2'919'200		2'657'377.88	
3301	Ausserplanmässige Abschreibungen Sachanlagen						
332	Abschreibungen immaterielle Anlagen	44'907.20		65'100		35'887.00	
3320	Planmässige Abschreibungen immaterielle Anlagen	44'907.20		65'100		35'887.00	
34	Finanzaufwand	732'920.04		361'500		373'697.30	
340	Zinsaufwand	299'994.10		306'500		305'080.20	
3400	Verzinsung laufende Verbindlichkeiten						
3401	Verzinsung kurzfristige Finanzverbindlichkeiten					0.05	
3403	Vergütungszinsen/Skonti Steuern	31'329.00		26'000		39'837.70	
3406	Verzinsung langfristige Finanzverbindlichkeiten	267'969.85		280'000		264'705.25	
3409	Übrige Passivzinsen	695.25		500		537.20	
341	Realisierte Verluste Finanzvermögen						
3410	Realisierte Kursverluste auf Finanzanlagen						
342	Kapitalbeschaffung- und Verwaltung	5'397.14				14'741.55	
3420	Kapitalbeschaffung und Verwaltung	5'397.14				14'741.55	

Erfolgsrechnung Artengliederung		Rechnung 2020		Budget 2020		Rechnung 2019	
		Aufwand	Ertrag	Aufwand	Ertrag	Aufwand	Ertrag
343	Liegenschaftenaufwand Finanzvermögen	56'998.80		55'000		53'875.55	
3430	Baulicher Unterhalt Finanzvermögen	39'883.40		35'000		34'670.55	
3431	Nicht baulicher Unterhalt Finanzvermögen						
3439	Übriger Liegenschaftsaufwand Finanzvermögen	17'115.40		20'000		19'205.00	
344	Wertberichtigung Finanzvermögen	370'530.00					
3440	Wertberichtigung Finanzanlagen						
3441	Wertberichtigung Sachanlagen	370'530.00					
35	Einlagen in Fonds und Spezialfinanzierungen	638'928.94		552'900		572'703.18	
351	Einlagen in Fonds und Spezialfinanzierungen im Eigenkapital	638'928.94		552'900		572'703.18	
3510	Einlagen in Spezialfinanzierungen	485'472.08		522'900		462'703.18	
3511	Einlagen in Fonds des Eigenkapitals	153'456.86		30'000		110'000.00	
36	Transferaufwand	32'621'706.55		33'179'900		33'177'318.18	
361	Entschädigungen an Gemeinwesen	8'850'978.46		8'143'300		8'094'623.20	
3611	Entschädigungen an Kanton	2'562'065.45		2'518'000		2'543'441.18	
3612	Entschädigungen an Gemeinden und Zweckverbände	3'076'743.61		2'975'300		2'041'182.82	
3614	Entschädigungen an öffentliche Unternehmungen	3'212'169.40		2'650'000		3'509'999.20	
362	Finanz- und Lastenausgleich	144'210.00		144'000		143'240.00	
3622	Horizontaler Finanzausgleich						
3623	Finanzierung Ausgleichsfonds						
3625	Finanzierung Solidaritätsbeitrag	144'210.00		144'000		143'240.00	
363	Beiträge an Gemeinwesen und Dritte	23'626'518.09		24'892'600		24'939'454.98	
3631	Beiträge an Kanton	2'827'116.20		2'876'200		3'063'710.70	
3632	Beiträge an Gemeinden und Zweckverbände	1'380'843.10		1'337'000		1'384'446.15	
3634	Beiträge an öffentliche Unternehmungen	1'116'290.45		1'117'200		1'117'083.60	

Erfolgsrechnung Artengliederung		Rechnung 2020		Budget 2020		Rechnung 2019	
		Aufwand	Ertrag	Aufwand	Ertrag	Aufwand	Ertrag
3635	Beiträge an private Unternehmungen	1'282'152.93		1'267'000		1'236'128.81	
3636	Beiträge an private Organisationen ohne Erwerbszweck	2'673'998.46		2'714'800		2'755'920.29	
3637	Beiträge an private Haushalte	14'346'116.95		15'580'400		15'382'165.43	
366	Abschreibungen Investitionsbeiträge						
3660	Planmässige Abschreibungen Investitionsbeiträge						
38	Ausserordentlicher Aufwand					1'120'198.19	
389	Einlagen in das Eigenkapital					1'120'198.19	
3894	Einlage in finanzpolitische Reserve					1'120'198.19	
3896	Einlagen in Neubewertungsreserven						
39	Interne Verrechnungen	3'708'625.21		3'627'900		3'699'971.85	
390	Material- und Warenbezüge	259'471.06		219'800		273'859.15	
3900	Interne Verrechnungen von Material- und Warenbezüge	259'471.06		219'800		273'859.15	
391	Dienstleistungen	3'449'154.15		3'408'100		3'426'112.70	
3910	Interne Verrechnungen von Dienstleistungen	3'449'154.15		3'408'100		3'426'112.70	
394	Kalk. Zinsen und Finanzaufwand						
3940	Interne Verrechnungen von kalk. Zinsen und Finanzaufwand						
399	Übrige interne Verrechnung						
3990	Übrige interne Verrechnungen						

Erfolgsrechnung Artengliederung		Rechnung 2020		Budget 2020		Rechnung 2019	
		Aufwand	Ertrag	Aufwand	Ertrag	Aufwand	Ertrag
4	ERTRAG		77'304'461.19		74'888'700		75'597'335.51
40	Fiskalertrag		43'778'741.00		42'399'000		43'925'168.94
400	Steuern natürliche Personen		40'279'704.40		38'849'000		37'812'562.39
4000	Einkommenssteuern natürliche Personen		33'854'630.05		32'234'000		30'783'424.84
4001	Vermögenssteuern natürliche Personen		3'842'555.10		3'840'000		4'183'252.15
4002	Quellensteuern natürliche Personen		2'582'519.25		2'775'000		2'845'885.40
401	Steuern juristische Personen		3'499'036.60		3'550'000		6'112'606.55
4010	Ertragssteuern juristische Personen		2'972'408.00		3'150'000		3'536'099.80
4011	Kapitalsteuern juristische Personen		526'628.60		400'000		2'576'506.75
41	Regalien und Konzessionen		231'642.22		234'500		221'397.31
410	Regalien		12'857.00		12'900		12'857.00
4100	Regalien		12'857.00		12'900		12'857.00
412	Konzessionen		218'785.22		221'600		208'540.31
4120	Konzessionen		218'785.22		221'600		208'540.31
42	Entgelte		13'909'459.14		13'067'900		13'411'091.55
420	Ersatzabgaben		642'350.00		570'000		661'967.80
4200	Ersatzabgaben		642'350.00		570'000		661'967.80
421	Gebühren für Amtshandlungen		521'868.71		416'000		262'564.22
4210	Gebühren für Amtshandlungen		521'868.71		416'000		262'564.22
423	Schul - und Kursgelder						
4231	Kursgelder						
424	Benützungsgebühren und Dienstleistungen		6'374'993.01		6'440'000		6'494'371.77
4240	Benützungsgebühren und Dienstleistungen		6'374'993.01		6'440'000		6'494'371.77
425	Erlös aus Verkäufen		268'494.80		173'600		334'247.25

Erfolgsrechnung		Rechnung 2020		Budget 2020		Rechnung 2019	
		Aufwand	Ertrag	Aufwand	Ertrag	Aufwand	Ertrag
4250	Verkäufe		268'494.80		173'600		334'247.25
426	Rückerstattungen		5'791'484.70		5'135'400		5'231'256.29
4260	Rückerstattungen Dritter		5'791'484.70		5'135'400		5'231'256.29
427	Bussen		165'944.50		211'400		199'870.65
4270	Bussen		165'944.50		211'400		199'870.65
429	Übrige Entgelte		144'323.42		121'500		226'813.57
4290	Übrige Entgelte		51'820.67		51'500		65'570.55
4293	Eingang bereits abgeschriebener Steuerforderungen natürlicher Personen		92'502.75		70'000		161'243.02
4295	Eingang bereits abgeschriebener Steuerforderungen juristischer Personen						
43	Verschiedene Erträge						
439	Übriger Ertrag						
4390	Übriger Ertrag						
4391	Übertragung aus der Investitionsrechnung						
44	Finanzertrag		1'978'587.54		2'005'500		1'933'459.52
440	Zinsertrag		-23'754.11		700'000		862'181.80
4400	Zinsen flüssige Mittel		519.15				158.70
4401	Zinsen Forderungen und Kontokorrente		9'475.50		5'000		4'288.45
4402	Zinsen kurzfristige Finanzanlagen						
4403	Verzugszinsen Steuern		-63'621.55		650'000		801'759.65
4409	Übrige Zinsen von Finanzvermögen		29'872.79		45'000		55'975.00
441	Realisierte Gewinne Finanzvermögen						
4411	Realisierte Gewinne auf Sachanlagen						
442	Beteiligungsertrag Finanzvermögen		404.10		400		404.10
4420	Dividenden		404.10		400		404.10
443	Liegenschaftenertrag Finanzvermögen		546'058.05		524'100		487'914.26

Erfolgsrechnung Artengliederung		Rechnung 2020		Budget 2020		Rechnung 2019	
		Aufwand	Ertrag	Aufwand	Ertrag	Aufwand	Ertrag
4430	Pacht- und Mietzinse Liegenschaften Finanzvermögen		546'058.05		524'100		487'914.26
4439	Übriger Liegenschaftsertrag Finanzvermögen						
444	Wertberichtigungen Finanzvermögen		702'000.00				
4440	Marktwertanpassungen Finanzanlagen						
4443	Marktwertanpassungen Sachanlagen		702'000.00				
445	Ertrag aus Darlehen und Beteiligungen Verwaltungsvermögen		8'218.35		2'300		2'325.00
4450	Ertrag aus Darlehen Verwaltungsvermögen		8'218.35		2'300		2'325.00
4451	Ertrag aus Beteiligungen Verwaltungsvermögen						
447	Liegenschaftenertrag Verwaltungsvermögen		745'661.15		778'700		580'634.36
4470	Pacht- und Mietzinse Liegenschaften Verwaltungsvermögen		714'709.20		723'400		519'357.71
4472	Benützungsgebühren Liegenschaften Verwaltungsvermögen		30'951.95		55'300		61'276.65
448	Erträge von gemieteten Liegenschaften						
4480	Mietzinse von gemieteten Liegenschaften						
449	Übriger Finanzertrag						
4490	Aufwertungen Verwaltungsvermögen						
45	Entnahmen aus Fonds und Spezialfinanzierungen		574'293.53		545'200		313'227.05
450	Entnahmen aus Fonds im Fremdkapital						
4501	Entnahmen aus Fonds Schutzraumbauten						
451	Entnahmen aus Fonds und Spezial- finanzierungen im Eigenkapital		574'293.53		545'200		313'227.05
4510	Entnahmen aus Spezialfinanzierungen		477'341.67		541'900		311'532.45

Erfolgsrechnung		Rechnung 2020		Budget 2020		Rechnung 2019	
		Aufwand	Ertrag	Aufwand	Ertrag	Aufwand	Ertrag
4511	Entnahmen aus Fonds des Eigenkapitals		96'951.86		3'300		1'694.60
46	Transferertrag		13'123'112.55		13'008'700		12'093'019.29
460	Ertragsanteile von Dritten		557'173.00		437'000		
4600	Anteil an Bundeserträgen		557'173.00		437'000		
461	Entschädigungen von Gemeinwesen		4'171'355.18		4'530'600		4'313'959.47
4610	Entschädigungen vom Bund		103'826.00		23'300		23'332.80
4611	Entschädigungen vom Kanton		2'086'589.29		2'534'000		2'337'366.54
4612	Entschädigungen von Gemeinden und Zweckverbänden		1'980'939.89		1'973'300		1'939'255.83
4614	Entschädigungen von öffentlichen Unternehmungen						14'004.30
462	Finanz- und Lastenausgleich		4'252'905.00		4'232'000		3'520'925.00
4621	Sonderlastenabgeltungen		2'177'191.00		2'117'000		2'027'580.00
4622	Horizontaler Finanzausgleich		870'435.00		865'000		250'158.00
4625	Solidaritätsbeitrag		1'205'279.00		1'250'000		1'243'187.00
4626	Einzelbeitrag						
463	Beiträge von Gemeinwesen und Dritten		4'130'977.08		3'781'100		4'233'066.36
4630	Beiträge vom Bund		18'169.50		14'200		24'496.50
4631	Beiträge vom Kanton		2'655'910.94		2'589'000		2'725'103.46
4632	Beiträge von Gemeinden und Zweckverbänden		17'195.70		23'000		423'615.25
4634	Beiträge von öffentlichen Unternehmungen		25'546.00		25'500		25'546.00
4635	Beiträge von privaten Unternehmungen		130'393.30		322'400		9'338.40
4636	Beiträge von privaten Unternehmen ohne Erwerbszweck		300.00				
4637	Beiträge von privaten Haushalten		1'283'461.64		807'000		1'024'966.75
469	Verschiedener Transferertrag		10'702.29		28'000		25'068.46
4699	Rückverteilungen		10'702.29		28'000		25'068.46
48	Ausserordentlicher Ertrag						

Erfolgsrechnung		Rechnung 2020		Budget 2020		Rechnung 2019	
		Aufwand	Ertrag	Aufwand	Ertrag	Aufwand	Ertrag
Artengliederung							
484	Ausserordentliche Finanzerträge						
4840	Ausserordentliche Finanzerträge						
489	Entnahmen aus dem Eigenkapital						
4896	Entnahmen aus Neubewertungsreserven						
49	Interne Verrechnungen		3'708'625.21		3'627'900		3'699'971.85
490	Material- und Warenbezüge		259'471.06		219'800		273'859.15
4900	Interne Verrechnungen von Material- und Warenbezügen		259'471.06		219'800		273'859.15
491	Dienstleistungen		3'449'154.15		3'408'100		3'426'112.70
4910	Interne Verrechnungen von Dienstleistungen		3'449'154.15		3'408'100		3'426'112.70
492	Pacht, Mieten, Benützungskosten						
4920	Interne Verrechnungen von Pacht, Mieten, Benützungskosten						
494	Kalk. Zinsen und Finanzaufwand						
4940	Interne Verrechnungen von kalk. Zinsen und Finanzaufwand						
495	Abschreibungen						
4950	Interne Verrechnung von Abschreibungen						
499	Übrige interne Verrechnungen						
4990	Übrige interne Verrechnungen						
9	ABSCHLUSS						
900	Abschluss Erfolgsrechnung						
9000	Ertragsüberschuss						
9001	Aufwandüberschuss						

Erfolgsrechnung Artengliederung	Rechnung 2020		Budget 2020		Rechnung 2019	
	Aufwand	Ertrag	Aufwand	Ertrag	Aufwand	Ertrag
Total	77'370'395.31	77'304'461.19	76'940'700	74'888'700	75'597'335.51	75'597'335.51
Ertragsüberschuss						
Aufwandüberschuss		65'934.12		2'052'000		
Total	77'370'395.31	77'370'395.31	76'940'700	76'940'700	75'597'335.51	75'597'335.51

Erfolgsrechnung Funktional - Detail		Rechnung 2020		Budget 2020		Rechnung 2019	
		Aufwand	Ertrag	Aufwand	Ertrag	Aufwand	Ertrag
0	ALLGEMEINE VERWALTUNG	7'022'254.91	1'352'058.62	7'200'000	1'315'300	6'847'386.20	1'245'194.20
01	Legislative und Exekutive	580'917.74	2'050.00	633'500	6'000	655'231.50	650.00
011	Legislative	192'860.78		198'800		212'763.25	
0110	Legislative	192'860.78		198'800		212'763.25	
0110.3000.0100	ER - Sitzungsgelder	46'270.00		43'000		46'450.00	
0110.3000.0101	ER - Ratsbüro	4'290.00		2'500		2'960.00	
0110.3000.0102	ER - Geschäftsprüfungskommission	2'650.00		4'000		4'820.00	
0110.3000.0103	ER - Gemeindeordnung und Reglemente (GOR)	7'780.00		2'000		2'520.00	
0110.3000.0105	Wahlbüro - Entschädigung	31'865.90		35'000		38'733.50	
0110.3000.0106	ER - Sozial-, Bildungs- und Kulturkommission (SBK)	2'860.00		2'000		940.00	
0110.3000.0107	ER - Spezialkommission (WAK)						
0110.3000.0108	ER - Spezialkommission Polizeireglement	1'620.00					
0110.3000.0200	ER - Finanzkommission	6'630.00		5'000		5'200.00	
0110.3000.0300	ER - Bau- und Planungskommission	7'580.00		7'000		4'000.00	
0110.3050.0100	ER - AHV, IV, EO, ALV, Verwaltungskosten	1'430.15		2'000		1'305.10	
0110.3054.0100	ER - Familienausgleichskasse BL	285.10		1'500		276.65	
0110.3090.0100	Wahlen - Weiterbildung					603.10	
0110.3099.0100	ER - Anlässe	836.55		1'000		743.10	
0110.3101.0100	ER - Betriebs- und Verbrauchsmaterial			500		54.75	
0110.3102.0100	ER - Drucksachen, Publikationen	3'400.00		4'000			
0110.3102.0101	Wahlbüro - Abstimmungsmaterial	24'230.85		25'000		21'461.11	
0110.3110.0100	Wahlbüro - Büromöbel und -geräte			100		60.00	
0110.3130.0100	Wahlbüro - Versandkosten Stimmmaterial	24'017.68		34'000		38'768.92	
0110.3132.0200	ER - externe Kontrollstelle	25'998.80		27'200		40'341.70	
0110.3160.0100	ER - Sitzungssaalmiete			2'000		2'389.87	
0110.3170.0100	Wahlbüro - Verpflegung	1'115.75		1'000		1'135.45	
012	Exekutive	388'056.96	2'050.00	434'700	6'000	442'468.25	650.00
0120	Exekutive	388'056.96	2'050.00	434'700	6'000	442'468.25	650.00
0120.3000.0100	SR - Mandatsentschädigung	276'859.80		276'900		276'859.80	
0120.3000.0102	SR-Kommission - Vorsorgekommission	160.00		800		520.00	
0120.3000.0300	SR-Kommission - Stadtbau Farbgebung, Reklame	3'320.00		4'000		5'320.00	
0120.3000.0301	Personalkommission	720.00		2'000		480.00	
0120.3000.0302	SR-Kommission - Natur- und Landschaftsplanung	2'280.00		5'000		3'060.00	
0120.3000.0303	SR-Kommission - Stadtbau	4'000.00		6'000		7'480.00	

Erfolgsrechnung Funktional - Detail	Rechnung 2020		Budget 2020		Rechnung 2019	
	Aufwand	Ertrag	Aufwand	Ertrag	Aufwand	Ertrag
0120.3000.0304 SR-Kommission - Energie	1'880.00		2'000		480.00	
0120.3000.0400 SR-Kommission - Integration	480.00		3'000		1'800.00	
0120.3040.0100 SR - Erziehungszulagen	2'393.10		2'200		1'984.20	
0120.3050.0100 SR - AHV, IV, EO, ALV, Verwaltungskosten	17'784.80		19'300		17'905.95	
0120.3052.0100 SR- Pensionskasse	25'978.95		28'400		28'252.70	
0120.3052.0101 SR - Pensionskasse Risikoversicherung	1'530.15		1'600		1'617.10	
0120.3053.0100 SR - Unfallversicherungen	1'981.20		1'900		1'937.25	
0120.3054.0100 SR - Familienausgleichskasse BL	3'563.50		4'100		3'796.15	
0120.3055.0100 SR - Krankentaggeldversicherung	4'028.40		1'400		1'413.85	
0120.3090.0100 SR- Aus- und Weiterbildung			1'000		1'776.00	
0120.3099.0100 SR - Sonstiger Personalaufwand						
0120.3102.0100 SR - Drucksachen, Publikationen			2'000		2'000.00	
0120.3103.0100 SR - Fachliteratur, Zeitschriften			600			
0120.3132.0100 SR - Dienstleistungen + Honorare	300.00		25'000		39'796.45	
0120.3170.0100 SR - Reisekosten und Spesen	30'000.00		30'000		31'314.70	
0120.3170.0101 SR - Repräsentationsaufwand	10'797.06		17'500		14'674.10	
0120.4260.0100 SR - Vergütungen an Verwaltung		2'050.00		6'000		650.00
02 Allgemeine Dienste	6'441'337.17	1'350'008.62	6'566'500	1'309'300	6'192'154.70	1'244'544.20
022 Allgemeine Dienste	6'009'976.07	1'317'920.97	6'173'800	1'287'900	5'731'688.78	1'199'460.65
0220 Allgemeine Dienste	6'009'976.07	1'317'920.97	6'173'800	1'287'900	5'731'688.78	1'199'460.65
0220.3010.0101 ZD - Löhne	658'568.10		637'000		636'576.90	
0220.3010.0102 Verwaltung - Leistungsprämien	7'900.00		15'000		12'959.50	
0220.3010.0200 FE - Löhne	1'353'859.50		1'341'100		1'294'457.50	
0220.3010.0300 SB - Löhne	1'014'462.85		1'284'500		1'167'325.20	
0220.3010.0400 SS-SI - Löhne	243'878.95		231'200		276'063.05	
0220.3010.0500 Lernende Verwaltung - Löhne	100'323.50		115'800		86'643.90	
0220.3030.0100 ZD - Temporäre Arbeitskräfte			2'500			
0220.3030.0200 FE - Temporäre Arbeitskräfte						
0220.3030.0300 SB - Temporäre Arbeitskräfte						
0220.3040.0100 ZD - Erziehungszulagen	12'127.80		13'100		11'485.40	
0220.3040.0200 FE - Erziehungszulagen	16'960.75		13'600		11'431.80	
0220.3040.0300 SB - Erziehungszulagen	13'562.70		27'400		21'795.65	
0220.3040.0400 SS - Erziehungszulagen					2'778.30	
0220.3050.0100 ZD - AHV, IV, EO, ALV, Verwaltungskosten	42'994.35		40'700		40'571.70	
0220.3050.0200 FE - AHV, IV, EO, ALV, Verwaltungskosten	87'897.05		83'900		81'673.15	

Erfolgsrechnung Funktional - Detail	Rechnung 2020		Budget 2020		Rechnung 2019	
	Aufwand	Ertrag	Aufwand	Ertrag	Aufwand	Ertrag
0220.3050.0300 SB - AHV, IV, EO, ALV, Verwaltungskosten	65'883.70		80'700		74'456.60	
0220.3050.0401 SS-SI - AHV, IV, EO, ALV, Verwaltungskosten	15'752.45		14'700		18'030.75	
0220.3050.0500 Lernende Verwaltung - AHV, IV, EO, ALV, Verwaltungskosten	3'774.60		7'400		3'543.80	
0220.3052.0100 ZD - Pensionskasse	67'909.50		68'200		65'717.80	
0220.3052.0101 ZD - Pensionskasse Risikoversicherung	3'851.25		3'900		3'822.30	
0220.3052.0200 FE - Pensionskasse	117'685.60		115'200		107'838.55	
0220.3052.0201 FE - Pensionskasse Risikoversicherung	7'436.10		7'800		6'915.60	
0220.3052.0202 BLPK: Umlagebeitrag	58'751.10		65'500		60'314.65	
0220.3052.0300 SB - Pensionskasse	106'286.10		134'100		119'818.75	
0220.3052.0301 SB - Pensionskasse Risikoversicherung	6'079.40		7'700		7'039.05	
0220.3052.0401 SS-SI - Pensionskasse	22'839.60		22'400		23'022.75	
0220.3052.0402 SS-SI - Pensionskasse Risikoversicherung	910.80		1'000		1'034.75	
0220.3052.0500 Lernende Verwaltung - Pensionskasse Risikoversicherung	145.90		200		113.60	
0220.3053.0100 ZD - Unfallversicherung	4'313.00		4'300		4'198.75	
0220.3053.0200 FE - Unfallversicherung	9'669.44		9'200		9'114.55	
0220.3053.0300 SB - Unfallversicherung	10'013.75		11'800		10'020.75	
0220.3053.0400 SS-SI - Unfallversicherung	1'630.10		1'600		1'882.80	
0220.3053.0500 Lernende Verwaltung - Unfallversicherung	931.60		800		787.65	
0220.3054.0100 ZD - Familienausgleichskasse	8'639.45		8'700		8'646.85	
0220.3054.0200 FE - Familienausgleichskasse	17'567.70		17'900		17'434.50	
0220.3054.0300 SB - Familienausgleichskasse	13'147.95		17'200		15'793.75	
0220.3054.0400 SS-SI - Familienausgleichskasse	3'157.20		3'100		3'838.55	
0220.3054.0500 Lernende Verwaltung - Familienausgleichskasse	752.35		1'600		751.15	
0220.3055.0100 ZD - Krankentaggeldversicherung	9'618.15		3'300		3'249.70	
0220.3055.0200 FE - Krankentaggeldversicherung	19'878.65		6'700		6'658.40	
0220.3055.0300 SB - Krankentaggeldversicherung	14'707.10		6'500		5'953.35	
0220.3055.0400 SS-SI - Krankentaggeldversicherung	3'517.65		1'200		1'437.95	
0220.3055.0500 Lernende Verwaltung - Krankentaggeldvers.	1'460.50		600		442.25	
0220.3062.0201 Verwaltung - Teuerungszulage auf Renten						
0220.3090.0101 Verwaltung Kader - Aus- und Weiterbildung	7'883.30		20'000		12'311.50	
0220.3090.0102 ZD BGF- Weiterbildung	250.00		1'000		375.00	
0220.3090.0103 ZD - Weiterbildung	1'380.00		5'000		4'470.20	
0220.3090.0200 Informatik - Aus- und Weiterbildung			15'000		700.00	
0220.3090.0201 FE - Weiterbildung	2'301.00		13'300		9'658.35	

Erfolgsrechnung Funktional - Detail	Rechnung 2020		Budget 2020		Rechnung 2019	
	Aufwand	Ertrag	Aufwand	Ertrag	Aufwand	Ertrag
0220.3090.0300 SB - Weiterbildung	1'424.25		20'000		13'217.20	
0220.3090.0400 SS - Weiterbildung	694.65		3'000		4'715.80	
0220.3090.0401 EKAS - Weiterbildung	3'480.25					
0220.3090.0500 Lernende Verwaltung - Aus- und Weiterbildung	7'094.00		11'300		10'376.00	
0220.3091.0100 ZD - Personalrekrutierung Allgemein	316.00				990.47	
0220.3091.0200 FE - Personalrekrutierung	35'859.82		500		152.00	
0220.3091.0300 SB - Personalrekrutierung	33'467.20		2'000		144.00	
0220.3091.0400 SS - Personalrekrutierung	372.00				320.00	
0220.3099.0100 Verwaltung - Anlässe Personal, Ereignisse, Gesundheitsförderung	40'765.00		26'000		21'961.10	
0220.3099.0101 ZD - Sonstiger Personalaufwand	590.00		800		878.40	
0220.3099.0200 FE - sonstiger Personalaufwand	2'861.95		2'800		2'867.75	
0220.3099.0201 Personalkommission - Beitrag	680.00		1'700		1'246.30	
0220.3099.0300 SB - sonstiger Personalaufwand	500.00		1'000		1'275.00	
0220.3099.0400 SS-SI - Sonstiger Personalaufwand			500		53.05	
0220.3099.0401 BGF - sonstiger Personalaufwand	35'729.85		42'700		40'720.50	
0220.3099.0500 Lernende - Sonstiger Personalaufwand	947.70		2'200		969.75	
0220.3100.0100 Verwaltung allgemein - Büromaterial	13'120.99		13'000		14'041.45	
0220.3100.0101 Verwaltung - Fotokopierpapier	6'713.80		8'000		6'085.25	
0220.3100.0102 ZD - Büromaterial	925.15		700		678.00	
0220.3100.0200 Verwaltung - Multifunktionsgeräte: Kopien, Toner	22'131.11		32'000		26'005.45	
0220.3100.0201 FE - Büromaterial	2'644.60		2'000		1'994.20	
0220.3100.0300 SB - Büromaterial	2'077.50		3'000		2'546.74	
0220.3101.0400 SS Verwaltungspolizei - Betriebs- und Verbrauchsmaterial	123.95		500		274.45	
0220.3102.0100 Liestal aktuell - Druck	18'958.90		25'000		21'531.50	
0220.3102.0200 FE - Drucksachen	11'683.75		12'000		12'541.55	
0220.3102.0300 SB - Drucksachen "Liestal baut"						
0220.3102.0301 SB - Drucksachen			500		192.45	
0220.3102.0400 SS-SI - Drucksachen	492.90		500		354.70	
0220.3103.0100 ZD - Fachliteratur Rechtspflege	2'387.70		3'000		3'285.70	
0220.3103.0200 FE - Fachliteratur	64.00		300		164.00	
0220.3103.0300 SB - Fachliteratur	3'274.25		4'000		3'729.00	
0220.3104.0400 SS - Lehrmittel (EKAS)			1'500		1'240.25	
0220.3104.0500 Lernende - Lehrmittel	3'794.85		2'400		2'343.05	
0220.3109.0100 ZD - Übriger Material- und Warenaufwand	16'801.20				118.30	

Erfolgsrechnung Funktional - Detail	Rechnung 2020		Budget 2020		Rechnung 2019	
	Aufwand	Ertrag	Aufwand	Ertrag	Aufwand	Ertrag
0220.3109.0200 FE - Übriger Material- und Warenaufwand	457.40		400		320.00	
0220.3110.0200 FE - Büromöbel- und geräte			500		177.70	
0220.3110.0300 SB - Büromöbel- und geräte						
0220.3110.0400 SS-SI - MMF Büromöbel und -geräte			200			
0220.3111.0400 SS - (EKAS) Apparate, Maschinen, Werkzeuge, Fahrzeuge	4'449.27		4'000		4'019.35	
0220.3112.0400 SS-SI - Dienstkleider	753.90		1'300		2'417.20	
0220.3113.0200 Informatik - Hardware (Anschaffung)	79'749.05		73'000		67'755.40	
0220.3118.0200 Informatik - Software - Anschaffungen	55'959.15		14'000		63'027.30	
0220.3130.0100 Verwaltung - Frankaturen	51'605.75		45'000		55'025.48	
0220.3130.0101 Liestal aktuell - Versand, Redaktion	34'924.40		38'000		36'876.55	
0220.3130.0102 Verwaltung - Verbandsbeiträge	66'761.60		65'300		63'327.81	
0220.3130.0200 FE - Identitätskarten / Pässe	17'770.70		23'000		20'909.80	
0220.3130.0201 Verwaltung - Kommunikationsgebühren (Telefon)	43'233.42		30'000		39'284.23	
0220.3130.0202 FE - Dienstleistungen Dritter	2'433.30		1'900		1'543.50	
0220.3130.0203 FE - Betreuungskosten	21'407.60		15'000		29'162.45	
0220.3130.0300 SB - Dienstleistungen Dritter	5'156.40		500		530.40	
0220.3130.0400 SS-SI - Dienstleistungen Dritter	37'460.20		5'000		10'670.35	
0220.3132.0100 Verwaltung - Rechtskosten	6'856.30		20'000		32'487.13	
0220.3132.0102 ZD - Honorare	99'673.50		80'000		2'450.15	
0220.3132.0103 Q - Qualitäts-Management	11'140.70		12'500		5'919.75	
0220.3132.0104 Paritätische Vorsorgekommission PK - Honorare Fachexperten	2'154.00		3'000		2'000.00	
0220.3132.0200 FE - Honorare Fachexperten	30'009.25		30'000			
0220.3132.0300 Liegenschaften VV - Honorare ext. Dienstleister	52'269.20		54'000		45'783.50	
0220.3132.0301 SB - Honorare ext. Dienstleister			30'000			
0220.3134.0100 Verwaltung - Sachversicherungen	71'618.10		89'800		89'769.25	
0220.3150.0100 Verwaltung - Unterhalt Geräte	371.50		2'000		1'761.05	
0220.3150.0400 SS-SI - Unterhalt Büromöbel und -geräte	63.60				357.20	
0220.3151.0400 SS - Verwaltungspolizei - Unterhalt						
0220.3153.0200 Informatik - Geräte Wartung / Unterhalt	1'648.90		5'000		3'670.05	
0220.3158.0200 Informatik - Externer IT-Support	400'438.02		276'800		279'421.32	
0220.3158.0201 Informatik - Internet	18'507.29		57'100		17'004.00	
0220.3158.0202 Informatik - Software - Dienstleister	152'140.19		154'100		166'235.70	
0220.3161.0200 Verwaltung - Miete Multifunktionsgeräte	31'739.12		30'000		29'237.30	
0220.3170.0100 Verwaltung - Reisekosten und Spesen	522.20		700		651.70	
0220.3170.0101 ZD - Reisekosten und Spesen	194.50		200		605.30	
0220.3170.0200 FE - Reisekosten und Spesen	116.10		1'000		1'402.60	

Erfolgsrechnung Funktional - Detail	Rechnung 2020		Budget 2020		Rechnung 2019	
	Aufwand	Ertrag	Aufwand	Ertrag	Aufwand	Ertrag
0220.3170.0300 SB - Reisekosten und Spesen	669.00		3'000		3'788.15	
0220.3170.0400 SS-SI - Reisekosten und Spesen	252.40		300		674.80	
0220.3199.0200 Einwohnerjubiläen - sonstiger Betriebsaufwand	14'153.10		8'000		10'867.85	
0220.3300.0200 Informatik - Planmässige Abschreibungen	60'019.10		110'000		9'784.10	
0220.3611.0200 Steuerverwaltung BL: Gemeindesteuerbezug	199'420.00		180'000		182'600.00	
0220.3631.0200 eUmzug: Beitrag an Kanton	3'240.00		2'900			
0220.4210.0200 FE - Gebühren/Bewilligungen Einwohnderdienste		20'448.60		22'000		20'652.30
0220.4210.0201 FE - Identitätskarten/Pässe		27'405.00		35'000		32'095.00
0220.4210.0202 FE - Mahngebühren		6'990.00		7'000		7'864.45
0220.4210.0300 SB - Gebühren/Bewilligungen		6'085.00		12'000		14'670.00
0220.4210.0301 SB - Gebühren Baupolizei		153'879.30		135'000		48'097.80
0220.4210.0400 SS-SI - Verw.aufwand / Bewilligungen		45.00		1'000		680.00
0220.4240.0200 FE Adressauskünfte - Benützungsgebühren, Dienstleistungen						
0220.4250.0200 FE - Verkauf Heimatkundebücher		1'240.00		1'000		1'418.00
0220.4250.0201 FE - Fotokopien, Papier etc.		1'480.80		900		1'600.00
0220.4250.0300 SB - Verkäufe Fassadenpläne						
0220.4260.0101 ZD - Lohnrückvergütung aus Personalversicherung		509.75				372.20
0220.4260.0102 Gesamte Verwaltung - Sitzungsentschädigungen		390.00				2'080.00
0220.4260.0200 FE - Rückerstattung Porti, Tel. etc. Verwaltung		2'149.20		1'500		1'460.20
0220.4260.0202 FE - AHV-Rabatt Verwaltungskosten (PartnerWeb)						
0220.4260.0203 FE - Rückerstattung Betreuungskosten		11'687.95		8'000		10'270.15
0220.4260.0204 FE - Steuerverwaltung BL - Betriebskosten / Bussen		48'903.50		41'000		44'452.40
0220.4260.0205 FE - Lohnrückvergütung aus Personalversicherung		7'075.35		5'000		5'310.75
0220.4260.0206 FE - UVG-Zusatz-Rabatt		2'156.70		700		
0220.4260.0300 SB - Lohnrückvergütung aus Personalversicherung		6'184.30				
0220.4260.0400 SS-SI - Lohnrückvergütung aus Personalversicherung		2'232.75				
0220.4270.0200 FE Einwohnerkontrolle - Bussen		780.00		1'000		2'060.00
0220.4270.0201 Steuern - Ordnungsbussen		-5.55		100		-24.35
0220.4290.0100 ZD - Erträge Liestal aktuell		31'950.02		50'000		46'798.50
0220.4290.0200 FE Periodenfremde Erträge - übrige Entgelte				500		240.00
0220.4611.0200 FE Veranlagung Staats- und Bundessteuern - Entschädigung		264'182.40		245'000		249'443.15
0220.4612.0200 FE Veranlagung Einzug Kirchensteuern - Entschädigung Kirchgemeinden		68'048.90		71'000		68'781.10
0220.4612.0210 FE - Dienstleistungen für Feuerwehrzweckverband		12'916.00		9'000		

Erfolgsrechnung Funktional - Detail	Rechnung 2020		Budget 2020		Rechnung 2019	
	Aufwand	Ertrag	Aufwand	Ertrag	Aufwand	Ertrag
0220.4840.0200 BLPK - Ausfinanzierungskosten per 31.12.2014						
0220.4900.0300 Verwaltung / Wasser GIS - int. Verr. (0220/7101)		7'000.00		7'000		7'000.00
0220.4900.0301 Verwaltung / Abwasser GIS - int. Verr. (0220/7201)		7'000.00		7'000		7'000.00
0220.4910.0201 Verwaltung / Kinder- und Jugendzahnpflege - interne Verr. (0220/4331)		20'000.00		20'000		20'000.00
0220.4910.0202 Verwaltung / Soziale Dienste - int. Verr. (0220/5790)		25'000.00		25'000		25'000.00
0220.4910.0203 Verwaltung / Asylwesen - int. Verr. (0220/5790)		10'000.00		10'000		10'000.00
0220.4910.0204 Verwaltung / Bestattungswesen - int. Verr. (0220/7710)		57'000.00		57'000		57'000.00
0220.4910.0205 Verwaltung / SBB Tageskarten Gemeinde - int. Verr. (0220/6290)		7'700.00		7'700		7'700.00
0220.4910.0300 Verwaltung / Logopädie - int. Verr. (0220/2121)		486.00		500		439.00
0220.4910.0400 Verwaltungspolizei / Hundehaltung - int. Verr. (0220/7620)		10'000.00		10'000		10'000.00
0220.4910.0402 Verwaltungspolizei / Fahrende - int. Verr. (0220/3422)		8'000.00		8'000		8'000.00
0220.4910.0700 Verwaltung / Wasser - int. Verr. (0220/7101)		132'000.00		132'000		132'000.00
0220.4910.0701 Verwaltung / Abwasser - int. Verr. (0220/7201)		302'000.00		302'000		302'000.00
0220.4910.0702 Verwaltung / Abfall - int. Verr. (0220/7301)		55'000.00		55'000		55'000.00
029 Verwaltungsliegenschaften	431'361.10	32'087.65	392'700	21'400	460'465.92	45'083.55
0290 Verwaltungsliegenschaften	431'361.10	32'087.65	392'700	21'400	460'465.92	45'083.55
0290.3010.0300 Raumpflege Rathaus - Löhne	103'314.35		99'400		86'927.70	
0290.3040.0300 Rathaus Reinigung - Erziehungszulagen			1'700		383.05	
0290.3050.0300 Raumpflege Rathaus - AHV, IV, EO, ALV, Verwaltungskosten	6'058.80		6'300		4'943.75	
0290.3052.0300 Raumpflege Rathaus - Pensionskasse	3'583.20		6'900		3'358.70	
0290.3052.0301 Raumpflege Rathaus - Pensionskasse Risikovers.	237.00		400		216.45	
0290.3053.0300 Raumpflege Rathaus - Unfallversicherung	679.70		700		556.35	
0290.3054.0300 Raumpflege Rathaus - Familienausgl.kasse BL	1'207.45		1'300		1'047.60	
0290.3055.0300 Raumpflege Rathaus - Krankentaggeldvers.	1'491.00		500		445.05	
0290.3101.0300 Rathaus Raumpflege - Betriebs- und Verbrauchsmaterial	21'665.81		12'000		9'953.64	
0290.3105.0300 Rathaus - Getränkeautomat	5'529.90		9'000		7'145.92	
0290.3105.0301 Rathaus - Lebensmittel	1'252.25		2'000		1'809.85	
0290.3109.0300 Rathaus - Taubenfutter	1'188.50		1'500		917.90	
0290.3110.0300 Rathaus - Büromöbel und -geräte	29'414.81		12'000		21'194.05	

Erfolgsrechnung Funktional - Detail	Rechnung 2020		Budget 2020		Rechnung 2019	
	Aufwand	Ertrag	Aufwand	Ertrag	Aufwand	Ertrag
0290.3111.0300 Rathaus - Apparate, Maschinen, Fahrzeuge, Werkzeuge	2'169.20		500		27'672.90	
0290.3120.0300 Rathaus- Energie	44'492.70		38'000		47'861.50	
0290.3130.0300 Rathaus - Arbeiten durch Dritte	13'058.30		16'500		14'873.75	
0290.3132.0800 Rathaus Cliquenkeller - Honorare g+t			1'000		856.23	
0290.3134.0300 Rathaus - Sachversicherungen	3'132.35		3'000		3'132.35	
0290.3144.0300 Rathaus - Unterhalt Hochbauten	41'918.30		27'500		64'443.70	
0290.3144.0800 Rathaus Cliquenkeller - Unterhalt Hochbauten g+t			500		552.60	
0290.3150.0300 Rathaus - Unterhalt Büromöbel und -geräte	632.73				407.13	
0290.3151.0300 Rathaus - Unterhalt Apparate, Maschinen, Fahrzeuge, Werkzeuge	335.65		2'000		1'409.55	
0290.3300.0200 Rathaus - Planmässige Abschreibungen	144'999.10		145'000		155'356.20	
0290.3910.0700 Rathaus / Betriebe - int. Verrechnung (0290/6150)	5'000.00		5'000		5'000.00	
0290.4250.0300 Rathaus Getränkeautomat - Verkäufe		6'680.00		9'000		8'692.00
0290.4260.0300 Rathaus Schadenfälle - Rückerstattungen Dritter		8'207.00				20'502.80
0290.4260.0301 Raumpflege Rathaus - Lohnrückvergütung aus Personalversicherung		5'980.65				2'826.15
0290.4470.0400 Rathaus - Ertrag Stadtsaal		-180.00		1'000		1'662.60
0290.4470.0800 Rathaus Cliquenkeller g+t - Pacht- + Mietzinse VV		11'400.00		11'400		11'400.00
0290.4631.0200 Trauungen Stadtratsaal - Beiträge Kanton						

Erfolgsrechnung Funktional - Detail	Rechnung 2020		Budget 2020		Rechnung 2019	
	Aufwand	Ertrag	Aufwand	Ertrag	Aufwand	Ertrag
1 ÖFFENTLICHE ORDNUNG UND SICHERHEIT	3'658'358.45	1'649'685.99	3'532'300	1'447'500	3'805'401.88	1'857'522.66
11 Polizei	505'661.20	170'605.05	533'200	227'000	517'364.30	214'980.00
111 Polizei	505'661.20	170'605.05	533'200	227'000	517'364.30	214'980.00
1110 Polizei	505'661.20	170'605.05	533'200	227'000	517'364.30	214'980.00
1110.3111.0400 Verkehrsdienst - Apparate, Maschinen, Fahrzeuge, Werkzeuge	5'143.45		5'000		166.05	
1110.3130.0400 Verkehrsdienst - Dienstleistungen Dritter	4'820.75		3'200		3'088.25	
1110.3611.0400 Polizei - Entschädigung an Kanton: Gemeindepolizeiliche Aufgaben	450'890.00		470'000		463'356.00	
1110.3611.0401 Polizei - Entschädigung an Kanton: Administration Bussen	44'807.00		55'000		50'754.00	
1110.4120.0400 Gelegenwirtschaften + Freinachtsbewilligungen - Konzessionen		5'435.00		17'000		18'895.00
1110.4270.0400 Verkehr - Bussen		165'170.05		210'000		195'735.00
1110.4270.0401 Ruhestörung - Bussen						350.00
14 Allgemeines Rechtswesen	1'441'651.27	194'202.35	1'364'700	40'000	1'390'224.65	36'768.74
140 Allgemeines Rechtswesen + Vormundschaftswesen	1'441'651.27	194'202.35	1'364'700	40'000	1'390'224.65	36'768.74
1400 Allgemeines Rechtswesen	127'823.55	18'452.45	151'100	31'000	173'493.61	26'952.99
1400.3000.0400 Kommissionen - Marktkommission			500		160.00	
1400.3010.0200 Kataster - Löhne	11'334.30		18'000		38'401.95	
1400.3030.0200 Kataster - Temporäre Arbeitskräfte	8'364.80				12'992.00	
1400.3040.0200 Kataster - Erziehungszulagen	219.60		1'000		1'826.40	
1400.3050.0100 Marktkommission - AHV, IV, EO, ALV, Verwaltungskosten			100			
1400.3050.0200 Kataster - AHV, IV, EO, ALV, Verwaltungskosten	748.55		2'000		2'448.95	
1400.3052.0200 Kataster - Pensionskasse	701.00		1'100		3'257.40	
1400.3052.0201 Kataster - Pensionskasse Risikoversicherung	58.60		100		216.00	
1400.3053.0200 Kataster - Unfallversicherung	82.30		100		268.45	
1400.3054.0200 Kataster - Familienausgleichskasse BL	149.15		200		519.40	
1400.3054.0400 Marktkommission - Familienausgleichskasse BL						
1400.3055.0200 Kataster - Krankentaggeldversicherung	167.20		100		195.70	
1400.3102.0400 Markt Propaganda - Drucksachen	8'886.35		10'000		18'035.40	
1400.3120.0400 Marktverband Stromabgabe- Energie	139.35		5'500		566.65	
1400.3130.0301 Plakatwesen - Dienstleistungen Dritter						

Erfolgsrechnung Funktional - Detail	Rechnung 2020		Budget 2020		Rechnung 2019	
	Aufwand	Ertrag	Aufwand	Ertrag	Aufwand	Ertrag
1400.3130.0400 Markt Porti etc. - Dienstleistungen Dritter	13'864.85		10'000		17'962.35	
1400.3132.0300 Grundbuch-/Katastervermessung - Honorare Fachexperten	4'321.25		7'000		6'199.25	
1400.3132.0301 Amtliche Vermessung - Honorare Fachexperten	25'190.95		35'000		15'397.35	
1400.3159.0700 Marktwesen: Unterhalt	8'595.30		12'000		10'046.36	
1400.3300.0200 Amtl. Vermessung - planmässige Abschreibungen			3'400			
1400.3910.0700 Marktwesen / Betriebe - int. Verr. (1400/6150)	45'000.00		45'000		45'000.00	
1400.4120.0200 Plakatgebühren - Konzessionen		6'781.45		8'600		8'625.00
1400.4210.0300 Wohnungen VV Abnahmen - Gebühren		150.00		500		270.00
1400.4210.0400 Warenmarkt Standplatz - Gebühren		6'019.00		14'000		13'060.00
1400.4210.0401 Übrige Märkte Standplatz - Gebühren		704.00		400		408.00
1400.4260.0400 Markt - Rückerstattungen Dritter		500.00		1'500		
1400.4631.0400 Katasterwesen - Beiträge Kanton		4'298.00		6'000		4'589.99
1401 Kindes- und Erwachsenenschutz	1'313'827.72	175'749.90	1'213'600	9'000	1'216'731.04	9'815.75
1401.3010.0400 Vormundschaft - Löhne	155'278.40		164'900		171'174.95	
1401.3030.0400 Vormundschaft - Mandatsentschädigungen natürliche Personen						
1401.3040.0400 Vormundschaft - Erziehungszulagen						
1401.3050.0400 Vormundschaft - AHV, IV, EO, ALV, Verwaltungskosten	8'979.35		10'600		10'086.10	
1401.3052.0400 Vormundschaft - Pensionskasse	14'633.40		17'500		16'458.00	
1401.3052.0401 Vormundschaft - Pensionskasse Risikoversicherung	900.70		1'000		976.85	
1401.3053.0400 Vormundschaft - Unfallversicherung	994.10		1'400		1'118.75	
1401.3054.0400 Vormundschaft - Familienausgleichskasse BL	1'792.80		2'200		2'144.60	
1401.3055.0400 Vormundschaft - Krankentaggeldversicherung	2'018.35		1'000		815.70	
1401.3090.0400 Vormundschaft - Aus- und Weiterbildung						
1401.3130.0400 KESB - Dienstleistungen verfügt durch KESB	616'069.70		450'000		529'699.60	
1401.3130.0401 Vormundschaft - Verfügt durch Stadt Liestal Dienstleistungen Dritter	75'569.95		90'000		32'480.45	
1401.3132.0400 Vormundschaft - Honorare Fachexperten						
1401.3612.0400 KESB - Entschädigung an KESB Kreis Liestal	437'590.97		475'000		451'776.04	
1401.4210.0400 Vormundschaft Prüfungen - Gebühren		93'543.30		6'000		6'160.75
1401.4260.0400 Vormundschaft Interne Mandatsträger - Rückerstattungen Dritter		82'206.60		3'000		3'655.00

Erfolgsrechnung Funktional - Detail	Rechnung 2020		Budget 2020		Rechnung 2019	
	Aufwand	Ertrag	Aufwand	Ertrag	Aufwand	Ertrag
15 Feuerwehr	977'869.70	835'270.00	924'600	790'900	1'267'931.74	1'249'500.15
150 Feuerwehr	977'869.70	835'270.00	924'600	790'900	1'267'931.74	1'249'500.15
1500 Feuerwehr	977'869.70	835'270.00	924'600	790'900	1'267'931.74	1'249'500.15
1500.3000.0400 Kommissionen - Feuerwehrkommission						
1500.3010.0300 FW Raumpflege - Löhne					9'293.65	
1500.3010.0400 FW Gerätewart - Löhne					80'802.00	
1500.3010.0401 FW Feste Entschädigung - Löhne					45'650.00	
1500.3010.0402 FW Uebungen/Kurse - Sold					158'780.00	
1500.3010.0403 FW Einsätze - Sold					127'875.00	
1500.3010.0404 FW Sonntagspikett - Sold					32'500.00	
1500.3010.0405 FW Sonderzahlungen - Löhne					59'470.00	
1500.3010.0407 FW Leiter Schutz/Rettung - Löhne					172'608.50	
1500.3040.0400 Feuerwehr - Erziehungszulagen					2'153.80	
1500.3050.0400 Feuerwehr - AHV, IV, EO, ALV, Verwaltungskosten					25'308.35	
1500.3052.0400 Feuerwehr - Pensionskasse					20'427.40	
1500.3052.0401 Feuerwehr - Pensionskasse Risikoversicherung					1'131.60	
1500.3053.0400 Feuerwehr - Unfallversicherung					3'647.10	
1500.3053.0401 Feuerwehr - Unfallversicherung					14.30	
1500.3054.0400 Feuerwehr - Familienausgleichskasse BL					5'395.05	
1500.3055.0400 Feuerwehr - Krankentaggeldversicherung					1'427.55	
1500.3090.0400 Feuerwehr - Aus- und Weiterbildung					20'744.30	
1500.3099.0400 Feuerwehr - Sonstiger Personalaufwand					10'421.60	
1500.3099.0401 Feuerwehrkommission - Sonstiger Personalaufw.					385.40	
1500.3099.0402 Jugendfeuerwehr - übr. Personalaufwand					875.16	
1500.3100.0400 Feuerwehr Allgemein - Büromaterial					1'728.75	
1500.3100.0401 Feuerwehr Ausbildung - Büromaterial					1'978.05	
1500.3101.0400 Feuerwehr allgemein - Betriebs- und Verbrauchsmaterial					18'937.50	
1500.3101.0401 Feuerwehr Einsatzmittel - Betriebs- und Verbrauchsmaterial					8'728.76	
1500.3102.0400 FW - Drucksachen					968.69	
1500.3103.0400 FW - Fachliteratur					1'753.49	
1500.3105.0400 Feuerwehr Einsätze/Übungen - Lebensmittel						
1500.3110.0400 Feuerwehr - Büromöbel und -geräte					4'090.50	
1500.3111.0400 Feuerwehr - Apparate, Maschinen, Fahrzeuge, Werkzeuge					55'789.53	

Erfolgsrechnung Funktional - Detail	Rechnung 2020		Budget 2020		Rechnung 2019	
	Aufwand	Ertrag	Aufwand	Ertrag	Aufwand	Ertrag
1500.3111.0401 Feuerwehr Werkstatt - Apparate, Maschinen, Fahrzeuge, Werkzeuge					9'658.40	
1500.3111.0402 FW - Geräte - Administration					1'075.30	
1500.3112.0400 Feuerwehr - Dienstkleider					3'681.99	
1500.3113.0400 Feuerwehr - Hardware					6'046.00	
1500.3118.0400 FW - Immatrielle Anlagen - Anschaffungen					4'224.58	
1500.3120.0300 Feuerwehrmagazin- Energie					19'245.50	
1500.3130.0400 Feuerwehr Kommunikation - Dienstleist. Dritter			3'000		26'613.62	
1500.3130.0401 FW - Honorare					111'881.90	
1500.3134.0400 Feuerwehr - Sachversicherungen					13'227.40	
1500.3137.0400 Feuerwehr - Verkehrsabgaben					649.00	
1500.3144.0300 Feuerwehrmagazin - Unterhalt Hochbauten	21'851.80		22'000		29'019.89	
1500.3150.0400 FW - Unterhalt Büromöbel/-maschinen					639.77	
1500.3151.0400 Unterhalt Mobilien allg. Feuerwehr					4'597.14	
1500.3151.0401 Unterhalt Fahrzeuge Feuerwehr					37'656.65	
1500.3151.0402 Unterhalt Atemschutz Feuerwehr					26'245.15	
1500.3159.0400 Feuerwehr - Unterhalt Dienstkleider					4'433.12	
1500.3170.0400 Feuerwehr - Spesen					19'805.40	
1500.3170.0401 Jugendfeuerwehr - Spesen					588.25	
1500.3181.0400 Feuerwehrpflichtersatz - Tatsächliche Forderungsverluste	18'260.10		24'000		26'787.90	
1500.3199.0400 Feuerwehr - übr. Betriebsaufw. Jugendfeuerwehr					96.00	
1500.3300.0200 Feuerwehr - Planmässige Abschr. Immobilien	23'209.15		20'100		21'171.55	
1500.3300.0201 Feuerwehr - Planmässige Abschreibungen Fahrz.					12'750.00	
1500.3409.0400 Feuerwehrpflichtersatz - Vergütungszinsen	695.25		500		537.20	
1500.3612.0400 Feuerwehr - Entschädigung an Zweckverband	913'853.40		855'000			
1500.3900.0400 Feuerwehr - Wasser - Löschwasserbeitrag (1500/7101) - Int. Verrechnung					14'414.00	
1500.4200.0400 Feuerwehr - Ersatzabgaben		584'350.00		540'000		551'967.80
1500.4240.0400 Feuerwehr (hoheitlich) - Benützungsgebühren, Dienstleistungen						75'704.45
1500.4240.0401 Feuerwehr - Benützungsggeb./Dienstleistungen						19'701.25
1500.4240.0402 BGV-Rückerstattung Fahrzeuge W&U - Benützungsggebühren/Dienstleistungen						19'215.90
1500.4250.0400 Feuerwehr - Verkäufe						672.65
1500.4250.0401 Feuerwehr Fahrzeuge - Verkäufe						
1500.4260.0400 Feuerwehr - Rückerstattungen Dritter						1'754.80
1500.4260.0401 Feuerwehr - BGV DL B-Dienst Offizier						

Erfolgsrechnung Funktional - Detail	Rechnung 2020		Budget 2020		Rechnung 2019		
	Aufwand	Ertrag	Aufwand	Ertrag	Aufwand	Ertrag	
1500.4270.0400						1'400.00	
1500.4470.0300		250'920.00		250'900			
1500.4612.0400							
1500.4614.0400						14'004.30	
1500.4631.0400						50'680.00	
1500.4631.0401						100'399.00	
1500.4632.0400						414'000.00	
16	Militär und Bevölkerungsschutz	733'176.28	449'608.59	709'800	389'600	629'881.19	356'273.77
161	Militär	105'750.30	38'777.05	113'100	48'100	108'270.55	47'263.60
1611	Schiesswesen	105'750.30	38'777.05	113'100	48'100	108'270.55	47'263.60
1611.3132.0400	SA Sichern - Honorare externer Berater, Fachexperten						
1611.3134.0400	SA Sichern - Sachversicherungen	7'977.50		8'000		7'977.50	
1611.3143.0300	Schiessanlage - Unterhalt übrige Tiefbauten	5'844.85		5'000			
1611.3160.0300	SA Sichern - Baurechtszins Bürgergemeinde	15'295.50		15'300		15'295.50	
1611.3300.0200	Schiessanlage - Planmässige Abschreibungen	4'132.45		4'200		4'427.65	
1611.3636.0400	Schiesswesen - Beitrag an SGL	72'500.00		80'600		80'569.90	
1611.4260.0400	SA Sichern - Rückerstattungen Dritter		7'977.50		10'000		7'977.50
1611.4470.0400	Schiessanlage Sichern - Pacht- und Mietzinse Liegenschaften VV		8'069.90		8'100		8'069.90
1611.4612.0400	SA Sichern Anteil Frenkendorf - Entschädigung Gemeinden		22'729.65		30'000		31'216.20
162	Bevölkerungsschutz	627'425.98	410'831.54	596'700	341'500	521'610.64	309'010.17
1620	Zivilschutz	226'794.44	10'200.00	265'100	10'000	237'229.12	24'628.65
1620.3101.0400	Zivilschutzanlagen - Betriebs- und Verbrauchsmaterial						
1620.3111.0400	Zivilschutz - Geräte/Ausrüstung - Finanzierung mit Ersatzbeiträgen						
1620.3120.0400	KP Frenke, SR Bündten - Energie	3'559.35		3'000		2'210.90	
1620.3120.0401	Reg. SanHi Frenke - Energie	908.65					
1620.3130.0400	Zivilschutz - Dienstleistungen Dritter					150.00	
1620.3134.0300	Zivilschutz - Sachversicherungsprämien	2'249.25		2'500		2'249.25	
1620.3144.0400	KP Frenke, SR Bündten - Baulicher Unterhalt			5'000		15'892.55	
1620.3144.0401	Reg. SanHi Frenke - Baulicher Unterhalt	1'953.25		4'000		3'431.25	
1620.3144.0402	Reg. SanHi Fraumatt - Baulicher Unterhalt			5'500		5'422.85	

Erfolgsrechnung Funktional - Detail	Rechnung 2020		Budget 2020		Rechnung 2019	
	Aufwand	Ertrag	Aufwand	Ertrag	Aufwand	Ertrag
1620.3144.0403 ZS KG Frenke - Baulicher Unterhalt			2'000		621.95	
1620.3151.0400 Unterhatl App./Masch./Fzg./Werkzeug - ZS-Sirenen	3'263.30					
1620.3300.0200 Zivilschutzanlagen - Planmässige Abschreibungen						
1620.3612.0400 ZSO Ergolz - Anteil Stadt Liestal	170'395.52		196'400		183'347.58	
1620.3612.0440 RFS Ergolz - Anteil Stadt Liestal	44'465.12		46'700		23'902.79	
1620.4260.0400 GFS Felssturz Arisdörferstr. 29 - Rückerstattung						
1620.4260.0401 Zivilschutz Gemeindeanlagen - Rückerstattung Dritter						14'428.65
1620.4501.0400 Entnahme aus Fonds Schutzraumbauten						
1620.4631.0400 Werterhaltungspauschale - Beiträge Kanton		10'200.00		10'000		10'200.00
1622 Verbund Zivilschutz (Kopfgemeinde)	339'867.17	339'867.17	267'900	267'800	251'694.68	251'694.68
1622.3000.0400 ZSO Ergolz - Kommission RFS/ZSO	660.00		1'000		520.00	
1622.3010.0400 ZSO Ergolz - Löhne/Entschädigungen	121'911.60		113'900		115'497.20	
1622.3010.0401 ZSO Ergolz - Sold Zivilschutzübungen	7'764.10		6'000		5'441.00	
1622.3050.0400 ZSO Ergolz - AHV, IV, EO, ALV, Verwaltungskosten	7'746.50		7'400		6'776.20	
1622.3052.0400 ZSO Ergolz - Pensionskasse	12'381.60		12'400		12'298.80	
1622.3052.0401 ZSO Ergolz - Pensionskasse Risikoversicherung	615.60		700		611.40	
1622.3053.0400 ZSO Ergolz - Unfallversicherung						
1622.3053.0401 ZSO Ergolz Administration - Unfallversicherung	802.45		800		740.90	
1622.3054.0400 ZSO Ergolz - Familienausgleichskasse BL	1'543.60		1'600		1'436.55	
1622.3055.0400 ZSO Ergolz - Krankentaggeldversicherung	1'653.75		600		542.60	
1622.3090.0400 ZSO Ergolz - Aus- und Weiterbildung						
1622.3100.0400 ZSO Ergolz - Büromaterial	10'711.03		5'300		6'748.77	
1622.3101.0400 ZSO Ergolz - Betriebs- und Verbrauchsmaterial	15'911.04		5'000		1'500.40	
1622.3102.0400 ZSO Ergolz - Drucksachen			2'000		343.55	
1622.3103.0400 ZSO Ergolz - Fachliteratur			500		106.00	
1622.3105.0400 ZSO Ergolz - Lebensmittel	6'106.50		6'500		4'169.15	
1622.3110.0400 ZSO Ergolz - Büromöbel und -maschinen						
1622.3111.0400 ZSO Ergolz - Apparate, Maschinen, Fahrzeuge, Werkzeuge	20'345.51		20'000		10'183.70	
1622.3112.0400 ZSO Ergolz - Dienstkleider	5'297.75		7'500		1'719.55	
1622.3113.0400 ZSO Ergolz - Hardware	119.40				799.00	
1622.3118.0400 ZSO Ergolz - Software Lizenzen						
1622.3119.0400 ZSO Ergolz - übrige Anschaffungen						
1622.3120.0400 ZS Kommandoposten - Ver- und Entsorgung	8'680.45		12'100		9'821.35	
1622.3130.0400 ZSO Ergolz - Dienstleistungen Dritter	18'424.70		15'000		15'046.27	

Erfolgsrechnung Funktional - Detail	Rechnung 2020		Budget 2020		Rechnung 2019	
	Aufwand	Ertrag	Aufwand	Ertrag	Aufwand	Ertrag
1622.3132.0400 ZSO Ergolz - Honorare externe Fachberater	1'561.65		5'000		8'837.00	
1622.3134.0400 ZSO Ergolz - Sachversicherungsprämien	4'023.65		2'500		3'523.65	
1622.3137.0400 ZSO Ergolz - Verkehrsabgaben			3'000			
1622.3138.0400 ZSO Ergolz - Zivilschutzkurse und -prüfungen						
1622.3150.0400 ZSO Ergolz - Unterhalt Büromöbel und -geräte	2'739.84		3'000		2'739.84	
1622.3151.0400 ZSO Ergolz - übriger Unterhalt Geräte und Ausrüstung	4'964.25		7'000		8'009.80	
1622.3153.0400 ZSO Ergolz - Unterhalt Informatik (Hardware)	277.85		1'200			
1622.3158.0400 ZSO Ergolz - Unterhalt Informatik (Software)	7'936.70		6'700		7'332.10	
1622.3160.0400 ZSO - Miete und Pacht Liegenschaften	5'712.00		5'000			
1622.3161.0400 ZSO - Miete, Benützungskosten Mobilien	42'804.30		3'000		3'790.60	
1622.3170.0400 ZSO - Spesen	28'720.35		13'000		22'763.00	
1622.3199.0400 ZSO Ergolz - übriger Betriebsaufwand	451.00		200		396.30	
1622.3910.0400 Feuerwehr / Zivilschutz - int. Verr. (1500/1622)						
1622.4260.0400 ZSO Ergolz - Rückerstattungen Dritter		107'011.05				832.80
1622.4611.0400 AMB del. Aufgaben - Entschädigung Kanton						
1622.4611.0401 ZSO Ergolz Erwerbsaufallentschädigung - Beiträge Kanton						
1622.4612.0400 ZSO Ergolz Anteil Lausen - Entschädigungen Gemeinden		62'460.60		71'400		67'514.30
1622.4612.0401 ZSO Ergolz Anteil Liestal - Entsch. Gemeinden		170'395.52		196'400		183'347.58
1622.4631.0400 ZSO Ergolz (BABS) - Beiträge Kanton						
1623 Verbund Gemeindeführungsstab (Kopfgemeinde)	60'764.37	60'764.37	63'700	63'700	32'686.84	32'686.84
1623.3000.0440 RFS Ergolz - Entschädigungen	23'350.00		17'000		17'460.00	
1623.3010.0440 RFS Ergolz - Löhne						
1623.3050.0440 RFS Ergolz - AHV, IV, EO, ALV, Verwaltungskosten	1'040.40		400		810.15	
1623.3054.0440 RFS Ergolz - Familienausgleichskasse BL	207.35		200		171.75	
1623.3090.0440 RFS Ergolz - Aus- und Weiterbildung			3'000		6'960.00	
1623.3099.0440 RFS Ergolz - Sonstiger Personalaufwand			2'000		2'037.45	
1623.3100.0440 RFS Ergolz - Büromaterial	1'987.00					
1623.3102.0440 RFS Ergolz - Drucksachen			1'000			
1623.3103.0440 RFS Ergolz - Fachliteratur						
1623.3105.0440 RFS Ergolz - Lebensmittel			1'500		509.70	
1623.3109.0440 RFS Ergolz - Übriger Material- und Warenaufwand						
1623.3110.0440 RFS Ergolz - Büromöbel und -maschinen						

Erfolgsrechnung Funktional - Detail	Rechnung 2020		Budget 2020		Rechnung 2019	
	Aufwand	Ertrag	Aufwand	Ertrag	Aufwand	Ertrag
1623.3111.0440 RFS Ergolz - Apparate, Maschinen, Fahrzeuge, Werkzeuge			600			
1623.3112.0440 RFS Ergolz - Dienstkleider			1'000			
1623.3113.0440 RFS Ergolz - Informatik (Hardware)	22'483.15		17'500		111.20	
1623.3118.0440 RFS Ergolz - Software (Lizenzen)	4'760.35		4'000			
1623.3120.0440 RFS Ergolz - Ver- und Entsorgung						
1623.3130.0440 RFS Ergolz - Dienstleistungen Dritter	5'398.37		11'000		2'730.09	
1623.3132.0440 RFS Ergolz - Honorare externe Fachberater			1'000			
1623.3153.0440 RFS Ergolz - Unterhalt Informatik (Hardware)			2'000		91.55	
1623.3158.0440 RFS Ergolz - Unterhalt Informatik (Software)			1'000			
1623.3170.0440 RFS Ergolz - Reisekosten und -spesen	1'537.75		500		1'804.95	
1623.4612.0440 RFS Ergolz Anteil Lausen - Entschädigung Gemeinden		16'299.25		17'000		8'784.05
1623.4612.0441 RFS Ergolz Anteil Liestal - Entschädigung Gemeinden		44'465.12		46'700		23'902.79

Erfolgsrechnung Funktional - Detail		Rechnung 2020		Budget 2020		Rechnung 2019	
		Aufwand	Ertrag	Aufwand	Ertrag	Aufwand	Ertrag
2	BILDUNG	22'049'088.15	2'918'012.15	20'997'100	2'311'700	21'331'768.45	2'832'871.31
21	Obligatorische Schule	21'963'863.95	2'897'457.75	20'925'600	2'299'700	21'242'116.84	2'804'570.91
211	Kindergarten	2'590'729.89	81'666.30	2'441'700	19'000	2'493'545.74	55'143.35
2110	Kindergarten	2'590'729.89	81'666.30	2'441'700	19'000	2'493'545.74	55'143.35
2110.3020.0600	Kindergarten Lehrkräfte - Löhne	2'098'709.80		1'995'900		2'055'555.85	
2110.3020.0601	Kindergarten Nebenämterzulagen Schulvergütungspool - Entschädigungen						
2110.3040.0600	KG - Erziehungszulagen	33'587.35		24'300		27'140.60	
2110.3050.0600	Kindergarten - AHV, IV, EO, ALV, Verwaltungskosten	131'011.80		125'700		126'737.00	
2110.3052.0600	Kindergarten - Pensionskassen	204'530.81		199'600		192'007.80	
2110.3053.0600	Kindergarten - Unfallversicherungen	3'086.85		3'000		2'973.10	
2110.3054.0600	Kindergarten - Familienausgleichskasse	26'472.40		26'700		27'292.80	
2110.3055.0600	Kindergarten Allgemein - Krankentaggeldvers.	30'170.05		10'600		10'400.50	
2110.3091.0600	Kindergarten - Personalrekrutierung	702.00		300		140.00	
2110.3099.0600	Kindergarten - Sonstiger Personalaufwand	1'089.65		1'000		3'042.35	
2110.3102.0600	Kindergarten - Drucksachen	723.20		700			
2110.3104.0600	Kindergarten - Lehrmittel	40'955.53		30'700		35'246.49	
2110.3111.0600	KG Werkräume - Apparate, Maschinen, Fahrzeuge, Werkzeuge						
2110.3130.0600	Kindergarten Telefon - Dienstleistungen Dritter	767.10				182.90	
2110.3130.0601	Kindergarten - Dienstleistungen Dritter	2'393.20		3'000		2'025.60	
2110.3132.0600	Kindergarten Schulpool Prävention - Honorare Fachexperten	9'500.00		9'000		9'822.00	
2110.3151.0600	Kindergarten - Unterhalt Anschauungs- und Turnmaterial	470.15		500		332.55	
2110.3170.0600	KG - Spesen			1'000		646.20	
2110.3170.0601	KG - Benützung Hallenbad						
2110.3612.0600	Kindergarten - Schulgelder an andere Gemeinden	6'560.00		9'700			
2110.4260.0600	Kindergarten - Rückerstattungen Dritter		54'036.90		14'000		44'796.70
2110.4611.0600	Taggelder Löhne Kindergarten - Rückerstattung		17'529.40				
2110.4612.0600	Kindergarten Schulgelder - Entschädigung Gemeinden		10'100.00		5'000		10'346.65
2110.4900.0200	KG Turnmaterial-Kleinklass Primar - int. Verr. (2110/2121)						
212	Primarschule	12'972'382.61	1'849'662.30	12'447'800	1'573'600	12'632'895.53	1'924'572.66

Erfolgsrechnung Funktional - Detail	Rechnung 2020		Budget 2020		Rechnung 2019	
	Aufwand	Ertrag	Aufwand	Ertrag	Aufwand	Ertrag
2120 Primarschule	11'413'730.56	291'010.25	10'965'000	90'800	11'139'483.67	431'160.80
2120.3000.0600 Kommissionen - Schulrat	15'274.15		15'000		17'968.45	
2120.3020.0601 Primarschule Lehrkräfte - Löhne	7'772'325.50		7'526'300		7'757'505.40	
2120.3020.0602 Primarschule Schulschwimmen - Löhne	38'328.00		39'900		38'328.00	
2120.3040.0600 PS - Erziehungszulagen	113'393.65		99'400		98'554.85	
2120.3050.0600 Primarschule - AHV, IV, EO, ALV, Verwaltungskosten	493'902.00		470'600		477'166.95	
2120.3050.0601 Schulschwimmen - AHV, IV, EO, ALV, Verwaltungskosten	2'499.60		2'500		2'440.80	
2120.3052.0600 Primarschule - Pensionskasse	684'113.75		675'800		654'080.95	
2120.3052.0601 Schulschwimmen - Pensionskasse	1'941.60		1'900		1'941.60	
2120.3052.0602 Schulschwimmen - Pensionskasse Risikovers.	120.00		200		120.00	
2120.3053.0600 Primarschule - Unfallversicherung	11'438.90		11'500		11'066.85	
2120.3053.0601 Schulschwimmen - Unfallversicherung	60.60		300		59.40	
2120.3054.0600 Primarschule - Familienausgleichskasse BL	99'943.25		102'700		103'915.80	
2120.3054.0601 Schulschwimmen - Familienausgleichskasse BL	498.00		500		517.20	
2120.3055.0600 Primarschule - Krankentaggeldversicherung	113'087.40		39'000		39'404.55	
2120.3055.0601 Schulschwimmen - Krankentaggeldversicherung	557.40		200		195.60	
2120.3064.0200 Primarschule - Überbrückungsrenten PK						
2120.3090.0600 Schulrat - Weiterbildung			200			
2120.3090.0601 Primarschule - Weiterbildung	10'860.00		14'000		18'104.60	
2120.3099.0601 Primarschule - übriger Personalaufwand	35'421.55		33'000		32'892.00	
2120.3100.0600 Primarschule - Kopien	8'411.63		8'500		7'011.33	
2120.3101.0600 Primarschule - Betriebs- und Verbrauchsmaterial	1'150.48		800		713.97	
2120.3101.0601 Schulschwimmen - Betriebs- und Verbrauchsmat.	880.00		500			
2120.3102.0600 Primarschule - Drucksachen, Publikationen	3'965.00		2'500		1'956.00	
2120.3104.0600 Legasthenie - Lehrmittel	3'043.43		2'000		2'066.21	
2120.3104.0601 Primarschule - Lehrmittel	110'675.96		108'000		122'137.93	
2120.3104.0602 Primarschule Handarbeit - Lehrmittel	30'023.40		28'000		33'646.51	
2120.3104.0603 Primarschule Anschauungsmaterial - Lehrmittel	4'057.35		5'000		4'760.25	
2120.3104.0605 Primarschule Grundkurs - Lehrmittel	4'345.82		9'000		7'273.06	
2120.3104.0606 Hochbegabung Projekt - Lehrmittel	514.65		500		156.35	
2120.3104.0607 Sprachlerngruppen - Lehrmittel	906.00		900		577.45	
2120.3111.0600 Handarbeit - Anschaffungen Maschinen	4'674.30		7'000		2'527.90	
2120.3111.0601 PS Werkräume - Apparate, Maschinen, Fahrzeuge, Werkzeuge	5'010.42		9'500		3'822.35	

Erfolgsrechnung Funktional - Detail	Rechnung 2020		Budget 2020		Rechnung 2019	
	Aufwand	Ertrag	Aufwand	Ertrag	Aufwand	Ertrag
2120.3113.0600 ICT Bildung - Hardware (Anschaffungen)	11'796.35		10'000		10'450.40	
2120.3118.0600 ICT Bildung - Software, Lizenzen (Anschaffungen)	25'237.81		24'000		16'751.95	
2120.3130.0600 Primarschulen Telefon - Dienstleistungen Dritter	24'062.45		30'600		22'643.30	
2120.3130.0601 Primarschule - Dienstleistungen Dritter	2'240.00		9'000		10'125.75	
2120.3132.0600 Primarschule Dolmetscher - Honorare Fachexp.	3'796.30		3'500		5'897.85	
2120.3132.0601 Primarschule Schulpool Prävention - Honorare Fachexperten	9'500.00		10'000		9'822.00	
2120.3132.0602 Primarschule - Fachexperten (Q2E etc.)	10'823.85		28'000		1'669.35	
2120.3134.0600 Primarschule - Sachversicherungen						
2120.3153.0600 ICT Bildung - Unterhalt Hardware	296.80		1'000		320.95	
2120.3158.0600 ICT Bildung - Externer IT-Support	82'455.15		70'000		70'759.10	
2120.3158.0601 ICT Bildung - Unterhalt Software			16'900		10'351.15	
2120.3159.0600 übriger Unterhalt Turnmaterial	2'313.40		2'000		1'790.55	
2120.3159.0601 Unterhalt Klavier, Handarbeit, Grundkurse	3'250.55		3'500		5'060.20	
2120.3161.0600 Primarschule - Miete Kopiergeräte	5'350.44		15'000		4'904.60	
2120.3170.0600 Primar - Benützung Hallenbad	35'413.25		50'000		53'597.70	
2120.3170.0601 Primarschule - Spesen Zivi	44'052.02		200			
2120.3300.0200 Bildung ICT - Planmässige Abschr. Immobilien	90'573.20		90'600		90'573.30	
2120.3612.0600 Primarschule - Schulgelder an andere Gemeinden	34'820.00		40'000		37'800.00	
2120.3612.1600 Primarschule Kleinklasse - Anteil Stadt Liestal	1'045'696.75		908'200		894'389.25	
2120.3612.2600 Primarschule Logopädie - Anteil Stadt Liestal	400'153.45		433'300		431'063.96	
2120.3635.0600 Primarschulen - Beiträge an Privatschulen	10'475.00		4'000		5'350.00	
2120.3636.0600 Primarschule - Beiträge an priv. Organisationen					15'250.00	
2120.4260.0600 Telefongebühren, Schadenvergütungen - Rückerstattungen Dritter						320.95
2120.4260.0601 PS - Rückerstattungen Dritter (Lehrpersonen)		102'779.45				202'853.30
2120.4270.0600 Fernbleiben vom Unterricht - Bussen				200		200.00
2120.4611.0600 Taggelder Löhne Primarschule - Rückerstattung		64'456.75				106'149.25
2120.4611.0601 Kanton - Entschädigung InSo Zusammenarbeit		2'000.00				
2120.4612.0600 Primarschule Schulgelder - Entschädigung Gemeinden		67'480.00		60'000		74'171.70
2120.4631.0600 Sprachlerngruppe - Beitrag vom Kanton		5'000.00				
2120.4632.0600 Begabtenförderung - Entschädigung von Gemeinwesen		2'785.70		4'000		2'767.20
2120.4900.0200 SA Primar-Kleinklass Primar - int. Verr. (2120/2121)		165.60		100		120.50
2120.4910.0200 Primar / Kleinklasse Primar - int. Verr (2120/2121)		46'342.75		26'500		44'577.90

Erfolgsrechnung Funktional - Detail	Rechnung 2020		Budget 2020		Rechnung 2019	
	Aufwand	Ertrag	Aufwand	Ertrag	Aufwand	Ertrag
2121 Kreisschule Primarschule (Kopfgemeinde)	1'558'652.05	1'558'652.05	1'482'800	1'482'800	1'493'411.86	1'493'411.86
2121.3010.2600 Primarschule Logopädie - Raumpflege Löhne	7'088.90		6'000		6'270.85	
2121.3020.1601 Kleinklassen Lehrkräfte - Löhne	640'945.85		616'000		567'856.85	
2121.3020.2600 Logopädie Lehrkräfte - Löhne	342'668.80		365'000		364'414.20	
2121.3040.1600 PS Kleinklasse - Erziehungszulagen	6'530.65		7'300		6'186.00	
2121.3040.2600 Primarschule Logopädie - Erziehungszulagen	1'904.35		4'100		4'056.75	
2121.3050.1600 Primarschule Kleinklassen - AHV, IV, EO, ALV, Verwaltungskosten	40'228.55		38'800		35'718.20	
2121.3050.2601 Primarschule Logopädie - AHV, IV, EO, ALV, Verwaltungskosten	21'565.05		23'200		23'132.05	
2121.3050.2602 Primarschule Logopädie Raumpflege - AHV, ALV, IV, EO, Verwaltungskosten	462.50		400		399.05	
2121.3052.1600 Kleinklasse - Pensionskasse	62'861.60		71'500		61'979.65	
2121.3052.2601 Logopädie - Pensionskasse Risikoversicherung						
2121.3052.2602 Logopädie - Pensionskasse	46'155.55		49'500		49'454.45	
2121.3052.2603 Primarschule Logopädie Raumpflege - Pensionskasse			400			
2121.3053.1600 Primarschule Kleinklasse - Unfallversicherung	950.15		900		829.80	
2121.3053.2601 Primarschule Logopädie - Unfallversicherung	514.40		500		531.15	
2121.3053.2602 Primarschule Logopädie Raumpflege - Unfallvers.	11.25		100		9.55	
2121.3054.1600 Primarschule Kleinklasse - Familienausgleichskasse BL	8'118.55		8'300		7'612.15	
2121.3054.2601 Primarschule Logopädie - Familienausgleichskasse BL	4'344.90		4'900		4'918.90	
2121.3054.2602 Primarschule Logopädie Raumpflege - Familienausgleichskasse BL	92.05		100		84.50	
2121.3055.1600 Primarschule Kleinklasse - Krankentaggeldversicherung	9'325.75		3'100		2'896.15	
2121.3055.2600 Primarschule Logopädie - Krankentaggeldvers.	4'985.80		1'900		1'858.30	
2121.3055.2601 Primarschule Logopädie Raumpflege - Krankentaggeldversicherung	103.20		100		32.00	
2121.3090.2600 Primarschule Logopädie - Aus- und Weiterbildung			1'800			
2121.3100.2600 Büromaterial - Logopädie	286.10		500		598.06	
2121.3101.2600 Primarschule Logopädie - Betriebs- und Verbrauchsmaterial						
2121.3103.2600 Logopädie - Fachliteratur	302.42		400		98.00	
2121.3104.1600 Primarschule Kleinklassen - Lehrmittel	12'080.79		10'000		13'528.35	

Erfolgsrechnung Funktional - Detail	Rechnung 2020		Budget 2020		Rechnung 2019	
	Aufwand	Ertrag	Aufwand	Ertrag	Aufwand	Ertrag
2121.3104.1601 Primarschule Kleinklasse Handarbeit - Lehrmittel	774.55		1'200			
2121.3104.2600 Primarschule Logopädie - Lehrmittel	1'917.08		2'000		2'075.25	
2121.3110.1600 Primarschule Kleinklassen - Mobiliar und Geräte	705.65		1'200		1'926.50	
2121.3110.2600 Primarschule Logopädie - Mobiliar und Geräte						
2121.3120.2600 Primarschule Logopädie - Ver- und Entsorgung						
2121.3130.2600 Primarschule Logopädie Telefon - Dienstleistungen Dritter	1'266.00		1'600		1'192.00	
2121.3132.1600 Primarschule Kleinklassen Schulpool - Honorare Fachexperten	8'435.95		6'100		9'821.00	
2121.3144.2600 Primarschule Logopädie - Unterhalt Hochbauten	1'971.20		2'000		1'979.30	
2121.3159.1600 Kleinklassen: übriger Unterhalt	129.25		800			
2121.3161.2600 Primarschule Logopädie - Mieten Mobilien			700			
2121.3170.1600 Kleinklassen - Reisekosten und Spesen			1'200		95.00	
2121.3900.1600 Kleinklasse Primar - SA Primar - Int. Verr. (2121/2120/2171)	205'471.06		165'800		205'445.15	
2121.3910.1201 Primar Kleinklasse / Primar - int. Verr. (2121/2120)	104'672.15		62'200		95'357.70	
2121.3910.2600 Logopädie/Schulleitung/Stadtbauamt - int. Verr. (2121/2190/0220)	21'782.00		23'200		23'055.00	
2121.4260.0601 PS - Rückerstattungen Dritter (Lehrpersonen)						
2121.4260.1600 PS Kleinklassen - Rückerstattung Dritter		19'226.60				
2121.4611.1600 Taggelder Löhne Primarschule Kleinklasse - Entschädigung Kanton						
2121.4611.2600 Logopädie Lohnkosten/Sek-Schüler - Entsch. Kanton (§9 Abs. 2 Bildungsgesetz)		33'030.60		15'000		21'995.40
2121.4611.2601 Logopädie Führung Dienststelle - Entschädigung Kanton		350.00		1'000		225.00
2121.4612.1600 Primarschule Kleinklassen - Entschädigung Gemeinden		50'082.80		86'200		114'863.25
2121.4612.1601 Primarschule Kleinklasse - Anteil Stadt Liestal		1'031'921.10		908'200		894'389.25
2121.4612.2600 Primarschule Logopädie - Entsch. Gemeinden		23'887.50		39'100		30'875.00
2121.4612.2601 Primarschule Logopädie - Anteil Stadt Liestal		400'153.45		433'300		431'063.96
214 Musikschulen	1'291'005.90		1'246'000		1'282'512.10	
2140 Musikschulen	1'291'005.90		1'246'000		1'282'512.10	
2140.3050.0300 SA Rosen Raumpflege - AHV, IV, EO, ALV, Verwaltungskosten						
2140.3052.0300 SA Rosen Raumpflege - PK Risikovers.						
2140.3052.0301 SA Rosen Raumpflege - Pensionskasse						

Erfolgsrechnung Funktional - Detail	Rechnung 2020		Budget 2020		Rechnung 2019	
	Aufwand	Ertrag	Aufwand	Ertrag	Aufwand	Ertrag
2140.3053.0300 SA Rosen Raumpflege - Unfallversicherung						
2140.3054.0300 SA Rosen Raumpflege - Familienausgl.kasse BL						
2140.3055.0300 SA Rosen Raumpflege - Krankentaggeldvers.						
2140.3632.0600 Musikschule - Beitrag an RML	1'291'005.90		1'246'000		1'282'512.10	
2140.4632.0600 Musikschule RML - Rückstaltung Zweckverbände						
217 Schulliegenschaften	3'414'451.31	604'226.60	3'414'500	570'900	3'468'854.95	650'652.20
2170 Kindergarten	475'022.20	31'472.65	468'900	28'700	444'393.34	49'503.00
2170.3010.0305 KG Fraumatt - Löhne Raumpflege	7'156.90		6'700		6'377.25	
2170.3010.0310 KG Arisdörferstrasse - Löhne Raumpflege	20'820.00		14'600		6'669.90	
2170.3010.0315 KG Frenke - Löhne Raumpflege	16'025.95		15'100		14'595.75	
2170.3010.0325 KG Hanro - Löhne Raumpflege						
2170.3010.0335 KG Oristal - Löhne Raumpflege						
2170.3010.0340 KG Radacker - Löhne Raumpflege	14'966.35		13'900		16'200.00	
2170.3010.0345 KG Rosen - Löhne Raumpflege	6'674.15		5'300		5'438.30	
2170.3010.0350 KG Rotacker - Löhne Raumpflege	6'974.55		6'100		6'168.60	
2170.3010.0355 KG Schwieri - Löhne Raumpflege	11'155.05		10'500		10'527.35	
2170.3010.0365 KG Weiermatt - Löhne Raumpflege	8'379.80		9'000		8'294.10	
2170.3010.0370 KG Grammet - Löhne Raumpflege			6'300			
2170.3040.0390 KG Reinigung - Erziehungszulagen	1'309.35		1'400		991.80	
2170.3050.0390 KG Raumpflege - AHV, IV, EO, ALV, Verwaltungskosten	5'271.90		4'200		4'503.90	
2170.3052.0390 KG Allgemein Raumpflege - Pensionskasse	1'656.60		2'500		1'473.60	
2170.3052.0391 KG Allgemein Raumpflege - Pensionskasse Risikoversicherung	82.20		300		81.60	
2170.3053.0390 KG Allgemein - Unfallversicherung	396.80		500		313.65	
2170.3054.0390 KG Allgemein Raumpflege - Familienausgleichskasse BL	1'050.80		900		955.05	
2170.3055.0390 KG Allgemein Raumpflege - Krankentaggeldversicherung	1'175.60		300		360.50	
2170.3101.0305 KG Fraumatt - Betriebs- und Verbrauchsmaterial	169.65		500		544.20	
2170.3101.0310 KG Arisdörfer - Betriebs- und Verbrauchsmaterial	4'209.25		500		444.05	
2170.3101.0315 KG Frenke - Betriebs- und Verbrauchsmaterial			500		1'000.00	
2170.3101.0325 KG Gräubern - Betriebs- und Verbrauchsmaterial						
2170.3101.0335 KG Oristal - Betriebs- und Verbrauchsmaterial						
2170.3101.0340 KG Radacker - Betriebs- und Verbrauchsmaterial	269.25		500		500.00	

Erfolgsrechnung Funktional - Detail	Rechnung 2020		Budget 2020		Rechnung 2019	
	Aufwand	Ertrag	Aufwand	Ertrag	Aufwand	Ertrag
2170.3101.0345 KG Rosen - Betriebs- und Verbrauchsmaterial			500			
2170.3101.0355 KG Schwieri - Betriebs- und Verbrauchsmaterial	32.90		500		500.00	
2170.3101.0365 KG Weiermatt - Betriebs- und Verbrauchsmaterial	115.25		500		457.35	
2170.3101.0370 KG Grammet - Betriebs- und Verbrauchsmaterial			500			
2170.3110.0305 KG Fraumatt - Büromöbel und -geräte						
2170.3110.0310 KG Arisdörfer - Büromöbel und -geräte						
2170.3110.0315 KG Frenke - Büromöbel und -geräte	690.35				2'745.90	
2170.3110.0325 KG Gräubern - Büromöbel und -geräte						
2170.3110.0330 KG Mühlematt - Büromöbel und -geräte					327.50	
2170.3110.0335 KG Oristal - Büromöbel und -geräte						
2170.3110.0340 KG Radacker - Büromöbel und -geräte	79.20				16'572.89	
2170.3110.0345 KG Rosen - Büromöbel und -geräte						
2170.3110.0350 KG Rotacker - Büromöbel und -geräte	641.25					
2170.3110.0355 KG Schwieri - Büromöbel und -geräte						
2170.3110.0365 KG Weiermatt - Büromöbel und -geräte						
2170.3110.0370 KG Grammet - Büromöbel und -geräte						
2170.3110.0390 Kindergarten Allgemein - Mobiliar und Geräte						
2170.3111.0305 KG Fraumatt - Anschaffung Apparate, Maschinen, Fahrzeuge, Werkz	273.00					
2170.3111.0310 KG Arisdörfer - Anschaffung Apparate, Maschinen, Fahrzeuge, Werkz						
2170.3111.0315 KG Frenke - Anschaffung Apparate, Maschinen, Fahrzeuge, Werkz.						
2170.3111.0325 KG Gräubern - Anschaffung Apparate, Maschinen, Fahrzeuge, Werkz						
2170.3111.0330 KG Mühlematt - Anschaffung Apparate, Maschinen, Fahrzeuge, Werk						
2170.3111.0335 KG Oristal - Anschaffung Apparate, Maschinen, Fahrzeuge, Werkz.						
2170.3111.0340 KG Radacker - Anschaffung Apparate, Maschinen, Fahrzeuge, Werkz					2'016.90	
2170.3111.0345 KG Rosen - Anschaffung Apparate, Maschinen, Fahrzeuge, Werkz.						
2170.3111.0350 KG Rotacker - Anschaffung Apparate, Maschinen, Fahrzeuge, Werkz						
2170.3111.0355 KG Schwieri - Anschaffung Apparate, Maschinen, Fahrzeuge, Werkz.	210.65					
2170.3111.0365 KG Weiermatt - Anschaffung Apparate, Maschinen, Fahrzeuge, Werk	134.85					
2170.3111.0370 KG Grammet - Anschaffung Apparate, Maschinen, Fahrzeuge, Werkz	2'949.75		5'000			
2170.3120.0305 KG Fraumatt- Ver- und Entsorgung	3'845.50		4'000		4'183.05	
2170.3120.0310 KG Arisdörfer- Ver- und Entsorgung	9'394.25		8'000		10'124.25	
2170.3120.0315 KG Frenke- Ver- und Entsorgung	6'898.30		8'000		15'001.65	
2170.3120.0325 KG Gräubern - Ver- und Entsorgung	852.80				893.05	
2170.3120.0330 KG Mühlematt- Ver- und Entsorgung	795.85		500		380.25	
2170.3120.0335 KG Oristal- Ver- und Entsorgung	2'175.85		2'500		3'551.45	
2170.3120.0340 KG Radacker- Ver- und Entsorgung	19'112.95		18'000		19'061.50	

Erfolgsrechnung Funktional - Detail	Rechnung 2020		Budget 2020		Rechnung 2019	
	Aufwand	Ertrag	Aufwand	Ertrag	Aufwand	Ertrag
2170.3120.0345 KG Rosen- Ver- und Entsorgung	6'425.85		6'000		6'474.75	
2170.3120.0355 KG Schwieri - Ver- und Entsorgung	6'216.75		4'000		7'975.25	
2170.3120.0365 KG Weiermatt- Ver- und Entsorgung	7'700.65		8'000		7'392.70	
2170.3120.0370 KG Grammet- Ver- und Entsorgung	7'539.00		4'000			
2170.3120.0800 Wohnungen VV Kindergärten g+t - Ver- und Entsorgung						
2170.3130.0300 Alle KG - Reinigungsarbeiten durch Dritte	2'874.85					
2170.3132.0800 Wohnungen VV Kindergarten g+t - Honorare	2'133.45		2'500		2'317.10	
2170.3134.0305 KG Fraumatt - Sachversicherungsprämien	169.55		200		169.55	
2170.3134.0310 KG Arisdörfer - Sachversicherungsprämien	343.60		200		343.60	
2170.3134.0315 KG Frenke - Sachversicherungsprämien			200		930.35	
2170.3134.0325 KG Gräubern - Sachversicherungsprämien	150.65		200		150.65	
2170.3134.0330 KG Mühlematt - Sachversicherungsprämien						
2170.3134.0335 KG Oristal - Sachversicherungsprämien	157.40		200		157.40	
2170.3134.0340 KG Radacker - Sachversicherungsprämien			300			
2170.3134.0345 KG Rosen - Sachversicherungsprämien	200.80		200		200.80	
2170.3134.0350 KG Rotacker - Sachversicherungsprämien	198.35		200		198.35	
2170.3134.0355 KG Schwieri - Sachversicherungsprämien	652.15		700		652.15	
2170.3134.0365 KG Weiermatt - Sachversicherungsprämien	353.60		400		353.60	
2170.3134.0370 KG Grammet - Sachversicherungsprämien						
2170.3144.0305 KG Fraumatt - Unterhalt Hochbauten	8'280.75		9'000		6'355.10	
2170.3144.0310 KG Arisdörferstrasse - Unterhalt Hochbauten	4'525.50		6'000		6'290.95	
2170.3144.0315 KG Frenke - Unterhalt Hochbauten	6'604.60		6'000		8'407.80	
2170.3144.0325 KG Gräubern - Unterhalt Hochbauten	78.35					
2170.3144.0330 KG Mühlematt - Unterhalt Hochbauten	21'317.90		25'500		2'822.45	
2170.3144.0335 KG Oristal - Unterhalt Hochbauten	708.20		3'500		3'813.45	
2170.3144.0340 KG Radacker - Unterhalt Hochbauten	9'775.08		7'500		45'532.55	
2170.3144.0345 KG Rosen - Unterhalt Hochbauten	4'263.17		6'000		4'374.40	
2170.3144.0350 KG Rotacker - Unterhalt Hochbauten	10'733.15		2'000		4'192.60	
2170.3144.0355 KG Schwieri - Unterhalt Hochbauten	6'556.25		5'000		22'864.15	
2170.3144.0365 KG Weiermatt - Unterhalt Hochbauten	10'565.60		23'000		8'156.00	
2170.3144.0370 KG Grammet - Unterhalt Hochbauten	2'416.80		2'000			
2170.3144.0800 Wohnungen VV Kindergarten g+t - Unterhalt Hochbauten	2'478.95		2'000		5'170.95	
2170.3150.0305 KG Fraumatt - Unterhalt Büromöbel und -geräte						
2170.3150.0310 KG Arisdörfer - Unterhalt Büromöbel und -geräte						

Erfolgsrechnung Funktional - Detail	Rechnung 2020		Budget 2020		Rechnung 2019	
	Aufwand	Ertrag	Aufwand	Ertrag	Aufwand	Ertrag
2170.3150.0315 KG Frenke - Unterhalt Büromöbel und -geräte						
2170.3150.0325 KG Gräubern - Unterhalt Büromöbel und -geräte						
2170.3150.0330 KG Mühlematt - Unterhalt Büromöbel und -geräte						
2170.3150.0335 KG Oristal - Unterhalt Büromöbel und -geräte						
2170.3150.0340 KG Radacker - Unterhalt Büromöbel und -geräte						
2170.3150.0345 KG Rosen - Unterhalt Büromöbel und -geräte						
2170.3150.0350 KG Rotacker - Unterhalt Büromöbel und -geräte						
2170.3150.0355 KG Schwieri - Unterhalt Büromöbel und -geräte						
2170.3150.0365 KG Weiermatt - Unterhalt Büromöbel und -geräte						
2170.3150.0370 KG Grammet - Unterhalt Büromöbel und -geräte						
2170.3151.0305 KG Fraumatt - Unterhalt Apparate, Maschinen, Fahrzeuge, Werkzeuge	277.40					
2170.3151.0310 KG Arisdörfer - Unterhalt Apparate, Maschinen, Fahrzeuge, Werkzeuge					434.55	
2170.3151.0315 KG Frenke - Unterhalt Apparate, Maschinen, Fahrzeuge, Werkzeuge						
2170.3151.0325 KG Gräubern - Unterhalt Apparate, Maschinen, Fahrzeuge, Werkzeuge						
2170.3151.0330 KG Mühlematt - Unterhalt Apparate, Maschinen, Fahrzeuge, Werkzeuge						
2170.3151.0335 KG Oristal - Unterhalt Apparate, Maschinen, Fahrzeuge, Werkzeuge						
2170.3151.0340 KG Radacker - Unterhalt Apparate, Maschinen, Fahrzeuge, Werkzeuge	198.50					
2170.3151.0345 KG Rosen - Unterhalt Apparate, Maschinen, Fahrzeuge, Werkzeuge	78.35					
2170.3151.0350 KG Rotacker - Unterhalt Apparate, Maschinen, Fahrzeuge, Werkzeuge						
2170.3151.0355 KG Schwieri - Unterhalt Apparate, Maschinen, Fahrzeuge, Werkzeuge						
2170.3151.0365 KG Weiermatt - Unterhalt Apparate, Maschinen, Fahrzeuge, Werkzeuge						
2170.3151.0370 KG Grammet - Unterhalt Apparate, Maschinen, Fahrzeuge, Werkzeuge						
2170.3160.0300 KG Gräubern - Miete						-1'045.10
2170.3160.0370 KG Grammet - Miete	3'050.00		16'500			
2170.3300.0200 KG - Planmässige Abschreibungen	127'050.15		115'000		73'451.90	
2170.3910.0390 KG-Liegenschaften / Betriebe - int. Verr.(2170/6150)	65'000.00		65'000		65'000.00	

Erfolgsrechnung Funktional - Detail	Rechnung 2020		Budget 2020		Rechnung 2019	
	Aufwand	Ertrag	Aufwand	Ertrag	Aufwand	Ertrag
2170.4260.0390 KG Schadenvergütungen - Rückerstattungen Dritter						18'000.00
2170.4260.0391 KG Raumpflege Personalversicherung - Rückerstattungen Dritter		2'792.65				3'363.00
2170.4470.0390 Wohnungen Kindergärten - Pacht- und Mietzinse Liegenschaften VV		24'480.00		24'500		24'540.00
2170.4472.0315 KG Frenke - Benützungsgebühren Lieg. VV						
2170.4472.0335 KG Oristal - Benützungsgebühren Lieg. VV		1'800.00		1'800		1'200.00
2170.4472.0390 KG Weiermattstrasse - Benützungsgeb. Lieg.VV		2'400.00		2'400		2'400.00
2170.4472.0391 KG Allgemein - Benützungsgebühren Lieg. VV						
2171 Primarschulen	2'886'339.46	571'712.90	2'927'000	540'200	2'903'708.76	593'642.65
2171.3010.0500 SA Lernende - Löhne						
2171.3010.0501 SA Lernende Betriebspraktiker - Löhne	10'776.15		33'300		21'689.40	
2171.3010.1300 SA Fraumatt Raumpflege - Monatslöhne	85'794.85		87'600		86'188.30	
2171.3010.1301 SA Fraumatt Raumpflege - Stundenlöhne	48'655.35		41'200		41'558.65	
2171.3010.2300 SA Frenke Raumpflege - Monatslöhne	75'532.10		75'900		75'038.85	
2171.3010.2301 SA Frenke Raumpflege - Stundenlöhne	67'807.30		55'900		56'141.85	
2171.3010.2302 SA Frenke MZH Raumpflege - Stundenlöhne	48'770.60		65'700		50'843.35	
2171.3010.3300 SA Gestadeck Raumpflege - Monatslöhne	20'753.85		20'100		17'703.70	
2171.3010.3301 SA Gestadeck Raumpflege - Stundenlöhne	49'746.15		43'800		47'274.65	
2171.3010.4300 SA Mühlematt Raumpflege - Monatslöhne	8'780.20		9'400		7'489.90	
2171.3010.4301 SA Mühlematt Raumpflege - Stundenlöhne	41'160.95		30'900		31'296.15	
2171.3010.5300 SA Rotacker Raumpflege - Monatslöhne	91'834.20		93'800		96'842.75	
2171.3010.5301 SA Rotacker Raumpflege - Stundenlöhne	116'675.65		119'400		116'783.90	
2171.3010.6300 SA Rosen Raumpflege - Löhne	6'604.40		47'100			
2171.3040.1300 SA Fraumatt Raumpflege - Erziehungszulagen	1'335.05		1'200		1'142.55	
2171.3040.2200 SA Frenke Raumpflege - Erziehungszulagen	2'273.30		1'700		1'945.45	
2171.3040.5200 SA Rotacker Raumpflege - Erziehungszulagen	6'326.05		4'800		5'183.50	
2171.3040.6000 Primarschule Raumpflege - Erziehungszulagen	1'169.25		900		1'065.20	
2171.3040.6300 SA Rosen Raumpflege - Erziehungszulagen						
2171.3050.1200 Primarschule Allgemein Raumpflege - AHV, IV, EO, ALV, Verwaltungskosten	16'004.40		16'000		15'870.00	
2171.3050.2200 SA Frenke Raumpflege - AHV, IV, EO, ALV, Verwaltungskosten	12'625.50		14'000		11'931.25	
2171.3050.5200 SA Rotacker Raumpflege - AHV, IV, EO, ALV, Verwaltungskosten	13'523.90		14'000		13'310.85	

Erfolgsrechnung Funktional - Detail	Rechnung 2020		Budget 2020		Rechnung 2019	
	Aufwand	Ertrag	Aufwand	Ertrag	Aufwand	Ertrag
2171.3050.6300 SA Rosen Raumpflege - AHV, IV, EO, ALV, Verwaltungskosten	416.00		2'900			
2171.3052.1200 Primarschule Allgemein Raumpflege - PK	15'300.65		16'100		14'730.40	
2171.3052.1201 Primarschule Allgemein Raumpflege - PK / Risikovers.	1'034.55		1'200		1'007.70	
2171.3052.2200 SA Frenke Raumpflege - PK / Risikovers.	9'732.00		14'500		9'224.55	
2171.3052.2201 SA Frenke Raumpflege - PK / Risikovers.	833.40		1'200		809.50	
2171.3052.5200 SA Rotacker Raumpflege - PK / Risikovers.	18'091.80		19'400		18'402.15	
2171.3052.5201 SA Rotacker Raumpflege - PK / Risikovers.	1'016.40		1'100		1'094.50	
2171.3052.6300 SA Rosen Raumpflege - PK Risikovers.	33.60		1'900			
2171.3052.6301 SA Rosen Raumpflege - Pensionskasse	405.00		300			
2171.3053.1200 Primarschule Allgemein Raumpflege - Unfallvers.	1'767.60		1'600		1'668.70	
2171.3053.2200 SA Frenke Raumpflege - Unfallversicherung	1'369.35		1'500		1'222.45	
2171.3053.2602 Logopädie Raumpflege - Unfallversicherung						
2171.3053.5200 SA Rotacker Raumpflege - Unfallversicherung	1'482.25		1'500		1'457.60	
2171.3053.6300 SA Rosen Raumpflege - Unfallversicherung	46.05		600			
2171.3054.1200 Primarschule Allgemein Raumpflege - Familienausgleichskasse BL	3'190.10		3'500		3'364.20	
2171.3054.2200 SA Frenke - Familienausgleichskasse BL	2'516.20		2'900		2'529.15	
2171.3054.5200 SA Rotacker Raumpflege - Familienausgleichskasse BL	2'695.55		2'900		2'821.75	
2171.3054.6300 SA Rosen Raumpflege - Familienausgl.kasse BL	82.65		600			
2171.3055.1200 Primarschule Allgemein Raumpflege - Krankentaggeldversicherung	3'569.95		1'400		1'271.05	
2171.3055.2200 SA Frenke Raumpflege - Krankentaggeldvers.	2'831.25		1'100		936.10	
2171.3055.5200 SA Rotacker Raumpflege - Krankentaggeldvers.	3'012.60		1'100		1'064.10	
2171.3055.6300 SA Rosen Raumpflege - Krankentaggeldvers.	93.50		200			
2171.3090.0500 SA Lernende - Aus- und Weiterbildung	2'490.35		4'000		5'853.40	
2171.3090.1300 SA Fraumatt - Raumpflege Aus- und Weiterbildung						
2171.3090.2300 SA Frenke - Aus- und Weiterbildungskosten	3'850.00		6'000			
2171.3090.5300 SA Rotacker Raumpflege - Aus- und Weiterbildung						
2171.3099.1300 SA Fraumatt Raumpflege - Sonstiger Personalaufwand						
2171.3099.2300 SA Frenke Raumpflege - Sonstiger Personalaufwand						
2171.3101.1300 SA Fraumatt - Betriebs- und Verbrauchsmaterial	30'175.12		14'000		13'525.14	
2171.3101.2300 SA Frenke - Betriebs- und Verbrauchsmaterial	34'359.25		10'000		10'717.50	
2171.3101.2301 SA Frenke MZH - Betriebs- und Verbrauchsmaterial	12'499.25		8'000		8'969.95	

Erfolgsrechnung Funktional - Detail	Rechnung 2020		Budget 2020		Rechnung 2019	
	Aufwand	Ertrag	Aufwand	Ertrag	Aufwand	Ertrag
2171.3101.3300 SA Gestadeck - Betriebs- und Verbrauchsmaterial	16'673.54		8'000		10'006.00	
2171.3101.4300 SA Mühlematt - Betriebs- und Verbrauchsmaterial	10'237.30		5'000		4'050.25	
2171.3101.5300 SA Rotacker - Betriebs- und Verbrauchsmaterial	58'314.15		25'000		23'973.55	
2171.3101.5301 SA Rotacker MZH - Betriebs- und Verbrauchsmaterial						
2171.3101.6300 SA Rosen - Betriebs- und Verbrauchsmaterial			500			
2171.3104.0500 SA Lernende - Lehrmittel	587.00		1'000		414.80	
2171.3104.5300 SA Rotacker Raumpflege - Lehrmittel						
2171.3110.0301 SA Mühlematt - Mobiliar und Geräte						
2171.3110.0302 SA Fraumatt - Mobiliar und Geräte						
2171.3110.1300 SA Fraumatt - Büromöbel und -geräte					4'703.90	
2171.3110.2300 SA Frenke - Büromöbel und -geräte	1'137.03					
2171.3110.2301 SA Frenke MZH - Büromöbel und -geräte	5'010.65		6'500		6'384.95	
2171.3110.3300 SA Gestadeck - Büromöbel und -geräte					32'134.00	
2171.3110.4300 SA Mühlematt - Büromöbel und -geräte	656.30					
2171.3110.5300 SA Rotacker - Büromöbel und -geräte	2'574.20				36'046.45	
2171.3110.5301 SA Rotacker MZH - Büromöbel und -geräte						
2171.3110.6300 SA Rosen - Büromöbel und -geräte						
2171.3111.1300 SA Fraumatt - Apparate, Maschinen, Fahrzeuge, Werkzeuge	1'040.45				5'580.35	
2171.3111.2300 SA Frenke - Apparate, Maschinen, Fahrzeuge, Werkzeuge	1'273.15				1'819.75	
2171.3111.2301 SA Frenke MZH - Apparate, Maschinen, Fahrzeuge, Werkzeuge	4'889.00		6'000		110.20	
2171.3111.3300 SA Gestadeck - Apparate, Maschinen, Fahrzeuge, Werkzeuge	848.70				203.30	
2171.3111.4300 SA Mühlematt - Apparate, Maschinen, Fahrzeuge, Werkzeuge	620.50				61.90	
2171.3111.5300 SA Rotacker - Apparate, Maschinen, Fahrzeuge, Werkzeuge	2'467.75		500		1'793.30	
2171.3111.5301 SA Rotacker MZH- Apparate, Maschinen, Fahrzeuge, Werkzeuge						
2171.3111.5350 SA Rotacker - Apparate, Maschinen, Fahrzeuge, Werkzeuge						
2171.3111.6300 SA Rosen - Apparate, Maschinen, Fahrzeuge, Werkzeuge						
2171.3112.0300 Primarschule - Dienstkleider	1'842.70		2'000		2'529.31	
2171.3112.0301 Raumpflege - Dienstkleider	549.15		1'500		1'167.65	
2171.3112.2300 SA Frenke - Dienstkleider						

Erfolgsrechnung Funktional - Detail	Rechnung 2020		Budget 2020		Rechnung 2019	
	Aufwand	Ertrag	Aufwand	Ertrag	Aufwand	Ertrag
2171.3120.0800 Wohnungen VV Schulanlagen g+t- Ver- und Entsorgung	1'489.45		2'000		1'109.05	
2171.3120.0801 Wohnungen VV WEH Wohnungen g+t- Ver- und Entsorgung						
2171.3120.1300 SA Fraumatt- Ver- und Entsorgung	38'122.10		60'000		63'408.05	
2171.3120.2300 SA Frenke - Ver- und Entsorgung	64'831.62		64'000		55'888.05	
2171.3120.2301 SA Frenke MZH - Ver- und Entsorgung	95'689.27		100'000		97'313.10	
2171.3120.3300 SA Gestadeck - Ver- und Entsorgung	35'788.05		30'000		30'487.15	
2171.3120.4300 SA Mühlematt - Ver- und Entsorgung	20'722.40		20'000		18'864.85	
2171.3120.5300 SA Rotacker- Ver- und Entsorgung	83'128.80		70'000		68'078.65	
2171.3120.5301 SA Rotacker MZH - Ver- und Entsorgung	30'535.00		40'000		49'354.20	
2171.3120.6300 SA Rosen - Ver- und Entsorgung	21'489.50		20'000			
2171.3130.0301 Abwarte Schulanlagen - Telefon-Dienstleistungen	2'947.10		3'000		2'233.00	
2171.3130.0302 SA: Umzugsaufwendungen	18'976.50		3'000		10'451.50	
2171.3130.1300 SA Fraumatt - Dienstleistungen Dritter	10'799.45		5'500		3'854.35	
2171.3130.2300 SA Frenke - Dienstleistungen Dritter	10'746.45		14'000		6'978.00	
2171.3130.2301 SA Frenke MZH - Dienstleistungen Dritter						
2171.3130.2400 Berufsschau - Ersatzaufwendungen DL Dritter						
2171.3130.3300 SA Gestadeck - Dienstleistungen Dritter	1'489.40		2'500		2'946.65	
2171.3130.4300 SA Mühlematt - Dienstleistungen Dritter	5'942.75		200		243.75	
2171.3130.5300 SA Rotacker - Dienstleistungen Dritter	5'505.85		7'300		7'922.85	
2171.3130.6300 SA Rosen - Dienstleistungen Dritter			500			
2171.3131.0300 Liegenschaften VV Schulanlagen - Planungen, Projektierungen						
2171.3132.0800 Wohnungen VV SA Fraumatt Verwaltung g+t - Honorare Fachexperten	3'708.10		3'500		3'756.95	
2171.3132.0801 Wohnungen VV SA Rotacker Verwaltung g+t - Honorare Fachexperten	1'163.75		1'000		1'233.15	
2171.3132.0802 Wohnungen VV SA Frenke Verwaltung g+t - Honorare Fachexperten	5'606.40		6'000		5'400.25	
2171.3132.2301 SA Frenke MZH - Honorare Fachexperten						
2171.3134.1300 SA Fraumatt - Sachversicherungsprämien	4'652.15		4'500		4'652.15	
2171.3134.2300 SA Frenke - Sachversicherungsprämien	11'402.00		10'000		10'696.20	
2171.3134.2301 SA Frenke MZH - Sachversicherungsprämien						
2171.3134.3300 SA Gestadeck - Sachversicherungsprämien	1'867.25					
2171.3134.4300 SA Mühlematt - Sachversicherungsprämien	948.05		1'000		948.05	
2171.3134.5300 SA Rotacker - Sachversicherungsprämien	8'598.70		8'500		8'598.70	
2171.3134.5301 SA Rotacker MZH - Sachversicherungsprämien						
2171.3134.6300 SA Rosen - Sachversicherungen	2'300.75		2'300			

Erfolgsrechnung Funktional - Detail	Rechnung 2020		Budget 2020		Rechnung 2019	
	Aufwand	Ertrag	Aufwand	Ertrag	Aufwand	Ertrag
2171.3137.0300 Fahrzeuge - Verkehrsabgaben	123.00		200		123.00	
2171.3144.0800 Wohnungen VV Kindergarten W&U g+t - Unterhalt Hochbauten	1'397.90		5'000			
2171.3144.0801 Wohnungen VV Primarschulen Wohnungen g+t - Unterhalt Hochbauten SA Rotacker	4'095.90					
2171.3144.0802 Wohnungen VV baul. Unterhalt Primarschulen g+t - Unterhalt Hochbauten	4'736.25				4'029.80	
2171.3144.1300 SA Fraumatt - Unterhalt Hochbauten	29'019.65		30'000		50'893.00	
2171.3144.2300 SA Frenke - Unterhalt Hochbauten	10'135.05		10'000		12'379.10	
2171.3144.2301 SA Frenke MZH - Unterhalt Hochbauten	96'965.02		70'000		95'294.35	
2171.3144.3300 SA Gestadeck - Unterhalt Hochbauten	35'709.69		34'000		50'164.98	
2171.3144.4300 SA Mühlematt - Unterhalt Hochbauten	20'887.12		30'000		36'629.10	
2171.3144.5300 SA Rotacker - Unterhalt Hochbauten	62'497.30		62'400		66'911.95	
2171.3144.5301 SA Rotacker MZH - Unterhalt Hochbauten	32'007.30		33'000		35'260.20	
2171.3144.6300 SA Rosen - Unterhalt Hochbauten	2'785.95		28'000			
2171.3150.1300 SA Fraumatt - Unterhalt Büromöbel und -geräte	2'639.40		4'000		3'575.90	
2171.3150.2300 SA Frenke - Unterhalt Büromöbel und -geräte	45.25					
2171.3150.2301 SA Frenke MZH - Unterhalt Büromöbel und -geräte	12'317.35		17'000		16'084.00	
2171.3150.3300 SA Gestadeck - Unterhalt Büromöbel und -geräte	993.25		2'000			
2171.3150.4300 SA Mühlematt - Unterhalt Büromöbel und -geräte						
2171.3150.5300 SA Rotacker - Unterhalt Büromöbel und -geräte	834.65					
2171.3150.5301 SA Rotacker MZH - Unterhalt Büromöbel und -geräte	6'986.90		8'000		7'602.10	
2171.3150.5302 SA Rotacker Mehrzweckhalle - Unterhalt Büromöbel und -geräte (nur bis 31.12.2016)						
2171.3150.6300 SA Rosen - Unterhalt Büromöbel und -geräte						
2171.3151.1300 SA Fraumatt - Unterhalt Apparate, Maschinen, Fahrzeuge, Werkzeuge	19.90		1'000		378.85	
2171.3151.2300 SA Frenke- Unterhalt Apparate, Maschinen, Fahrzeuge, Werkzeuge	1'722.10		1'000		5'429.80	
2171.3151.2301 SA Frenke MZH - Unterhalt Apparate, Maschinen, Fahrzeuge, Werkzeuge	3'936.40		4'000			
2171.3151.3300 SA Gestadeck - Unterhalt Apparate, Maschinen, Fahrzeuge, Werkzeuge	269.00					
2171.3151.4300 SA Mühlematt - Unterhalt Apparate, Maschinen, Fahrzeuge, Werkzeuge	220.00					
2171.3151.5300 SA Rotacker - Unterhalt Apparate, Maschinen, Fahrzeuge, Werkzeuge	628.25				842.95	

Erfolgsrechnung Funktional - Detail	Rechnung 2020		Budget 2020		Rechnung 2019	
	Aufwand	Ertrag	Aufwand	Ertrag	Aufwand	Ertrag
2171.3151.5301 SA Rotacker MZH - Unterhalt Apparate, Maschinen, Fahrzeuge, Werkzeuge						
2171.3151.6300 SA Rosen - Unterhalt Apparate, Maschinen, Fahrzeuge, Werkzeuge						
2171.3158.0300 Primarschule - immaterielle Anlagen						
2171.3160.2300 SA Frenke - Miete und Pacht Liegenschaften					744.40	
2171.3161.0300 Sportzentrum Schauenburg Turnhalle - Benützungskosten						
2171.3170.0300 Wartung SA Allgemein - Reisespesen und -kosten						
2171.3170.0500 SA Lernende - Reisekosten und Spesen					417.60	
2171.3170.1300 SA Fraumatt - Raumpflege - Reisekosten und Spesen	489.30		500			
2171.3170.2300 SA Frenke Raumpflege - Reisekosten und Spesen	82.00		500			
2171.3170.2301 SA Fraumatt MZH Raumpflege - Reisekosten und Spesen						
2171.3170.3300 SA Gestadeck Raumpflege - Reisekosten und Spesen			500			
2171.3170.4300 SA Mühlematt Raumpflege - Reisekosten und Spesen						
2171.3170.5300 SA Rotacker Raumpflege - Reisekosten und Spesen	871.80		1'000		931.00	
2171.3170.5301 SA Rotacker MZH Raumpflege - Reisekosten und Spesen						
2171.3170.6300 SA Rosen - Reisekosten und Spesen						
2171.3300.0200 Primarschulanlagen - Planmässige Abschreibung	304'306.30		316'700		315'937.10	
2171.3300.0201 SA Frenke Primar - Abschreibungen	633'353.30		657'600		666'121.23	
2171.3300.3300 SA Gestadeck - Abschreibungen	12'606.55		12'600		12'606.60	
2171.3300.5350 SA Rotacker Primar - Abschreibungen	62'441.60		62'500		65'983.30	
2171.3300.6300 SA Rosen - Planmässige Abschreibungen			39'500			
2171.3910.0300 Primar-Liegenschaften / Betriebe - int. Verr. (2171/6150)	65'000.00		65'000		70'000.00	
2171.4260.0300 Wohnungen VV Schadenfälle - Rückerstattungen Dritter						
2171.4260.0301 Wartung Personalversicherungen - Rückerstattung Dritter		12'561.15				686.00
2171.4260.2300 SA Frenke Primar - Rückerstattungen Dritter		960.10				
2171.4260.3300 SA Gestadeck - Rückerstattungen Dritter						186.15
2171.4260.4300 SA Mühlematt - Rückerstattungen Dritter		1'335.00				2'568.65
2171.4260.5300 SA Rotacker Schadenfälle - Rückerstattungen Dritter		3'695.45				3'305.30
2171.4260.5301 SA Rotacker Raumpflege Personalversicherungen - Rückerstattungen Dritter		293.20				5'498.25

Erfolgsrechnung Funktional - Detail	Rechnung 2020		Budget 2020		Rechnung 2019	
	Aufwand	Ertrag	Aufwand	Ertrag	Aufwand	Ertrag
2171.4260.6300 SA Rosen Schadenfälle - Rückerstattungen Dritter		1'452.05				
2171.4470.0800 Wohnungen Schulanlagen g+t - Pacht- und Mietzinse Liegenschaften VV		39'718.20		40'000		39'718.20
2171.4470.0801 Wohnungen SA Rotacker g+t - Pacht- und Mietzinse Liegenschaften VV		19'542.00		20'000		19'848.00
2171.4470.0802 Wohnungen SA Frenke g+t - Pacht- und Mietzinse Liegenschaften VV		35'592.00		35'000		35'592.00
2171.4470.1300 Wohnungen SA Fraumatt - Pacht- und Mietzinse Liegenschaften VV				500		
2171.4470.1400 Wohnungen SA Fraumatt - Pacht- und Mietzinse Liegenschaften VV		100.00				789.70
2171.4470.2300 Kanton: Turnhalle SA Frenke - Pacht- und Mietzinse Liegenschaften VV		229'832.85		234'900		229'832.85
2171.4470.2350 Schutzraum SA Frenke - Pacht- und Mietzinse Liegenschaften VV						
2171.4470.5300 Kanton SA Rotacker - Pacht- und Mietzinse Liegenschaften VV						
2171.4472.0800 Lehrerparkplätze g+t - Benützungsgebühren Liegenschaften VV		23'480.00		24'000		25'040.00
2171.4472.2301 SA Frenke MZH - Benützungsgebühren Lieg. VV						
2171.4472.2400 SA Frenke - Benützungsgebühren Lieg. VV						
2171.4472.2401 MZH Frenke - Benützungsgebühren Lieg. VV		2'200.90		25'000		29'627.55
2171.4472.5300 SA Rotacker - Benützungsgebühren Lieg. VV						
2171.4611.2300 SA Frenke Erwerbsaufallentschädigung - Beiträge Kanton						
2171.4900.0200 SA Primar / Kleinklasse Primar - int. Verr. (2171/2121)		200'950.00		160'800		200'950.00
2172 Sekundarschulen	13'629.35	1'041.05	18'600	2'000	33'985.45	7'506.55
2172.3010.1300 SA Burg Raumpflege - Monatslöhne	1'059.45		5'000		2'102.35	
2172.3010.1301 SA Burg Raumpflege - Stundenlöhne					6'831.85	
2172.3040.1200 SA Burg Raumpflege - Erziehungszulagen						
2172.3040.2250 SA Frenke Raumpflege - Erziehungszulagen						
2172.3050.1200 SA Burg Raumpflege - AHV, IV, EO, ALV, Verwaltungskosten	69.10				271.15	
2172.3050.2250 SA Frenke Raumpflege - AHV, IV, EO, ALV, Verwaltungskosten					118.35	

Erfolgsrechnung Funktional - Detail	Rechnung 2020		Budget 2020		Rechnung 2019	
	Aufwand	Ertrag	Aufwand	Ertrag	Aufwand	Ertrag
2172.3052.1200 SA Burg Raumpflege - Pensionskasse						
2172.3052.1201 SA Burg Raumpflege - Pensionskasse Risikovers.						
2172.3052.2250 SA Frenke Raumpflege - Pensionskasse						87.45
2172.3052.2251 SA Frenke Raumpflege - Pensionsk. Risikovers.						11.30
2172.3053.1200 SA Burg Raumpflege - Unfallversicherung		1.65				18.20
2172.3053.2250 SA Frenke Raumpflege - Unfallversicherung						13.00
2172.3054.1200 SA Burg Raumpflege - Familienausgl.kasse BL		13.75				57.50
2172.3054.2250 SA Frenke Raumpflege - Familienausgl.kasse BL						25.10
2172.3055.1200 SA Burg Raumpflege - Krankentaggeldvers.		15.40				21.75
2172.3055.2250 SA Frenke Raumpflege - Krankentaggeldvers.						9.50
2172.3120.2350 SA Frenke - Ver- und Entsorgung						
2172.3120.5350 SA Rotacker - Ver- und Entsorgung						10'939.10
2172.3130.1300 SA Burg - Dienstleistungen Dritter						101.00
2172.3160.1300 SA Burg - Miete an Kanton für ausserschulische Nutzung Vereine		7'475.00		7'600		7'475.00
2172.3160.2350 SA Frenke - Miete an Kanton für ausserschulische Nutzung durch Vereine		4'995.00		6'000		5'902.85
2172.3910.1700 Kant. SA Burg / Betriebe - int. Verr. (2172/6150)						
2172.3910.2750 SA Frenke Sek. / Betriebe - int. Verr. (2172/6150)						
2172.4260.1301 SA Burg Wartung Personalversicherungen - Rückerstattungen Dritter						4'677.45
2172.4472.1400 SA Burg - Benützungsgebühren Lieg. VV				500		805.90
2172.4472.2450 SA Frenke - Benützungsgebühren Liegenschaften VV						616.05
2172.4472.5350 SA Rotacker - Benützungsgebühren Lieg. VV				1'500		1'407.15
2173 Musikschule		39'460.30				86'767.40
2173.3010.1300 SA Rosen Raumpflege - Löhne						5'447.45
2173.3040.0300 SA Rosen Raumpflege - Erziehungszulagen						
2173.3050.0300 SA Rosen Raumpflege - AHV, IV, EO, ALV, Verwaltungskosten						346.60
2173.3052.0300 SA Rosen Raumpflege - PK Risikovers.						28.20
2173.3052.0301 SA Rosen Raumpflege - Pensionskasse						341.30
2173.3053.0300 SA Rosen Raumpflege - Unfallversicherung						37.80
2173.3054.0300 SA Rosen Raumpflege - Familienausgl.kasse BL						73.60
2173.3055.0300 SA Rosen Raumpflege - Krankentaggeldvers.						27.55
2173.3101.1300 SA Rosen - Betriebs- und Verbrauchsmaterial						

Erfolgsrechnung Funktional - Detail	Rechnung 2020		Budget 2020		Rechnung 2019	
	Aufwand	Ertrag	Aufwand	Ertrag	Aufwand	Ertrag
2173.3120.1300 SA Rosen - Ver- und Entsorgung					22'780.95	
2173.3130.1300 SA Rosen - Dienstleistungen Dritter						
2173.3134.0300 SA Rosen - Sachversicherungen					2'300.75	
2173.3144.1300 SA Rosen - Unterhalt Hochbauten					13'104.35	
2173.3300.0200 Reg. Musikschule RML - Planmässige Abschreibungen						
2173.3300.6300 SA Rosen - Planmässige Abschreibungen	39'460.30				42'278.85	
218 Schulergänzende Tagesbetreuung	587'764.50	179'664.49	434'700	73'000	392'576.38	88'571.90
2180 Schulergänzende Tagesbetreuung	587'764.50	179'664.49	434'700	73'000	392'576.38	88'571.90
2180.3010.0600 Familienergänzende Tagesstrukturen - Löhne	233'991.70		173'600		162'958.00	
2180.3010.0601 Mittagstisch - Löhne	127'310.25		114'500		114'785.20	
2180.3010.0602 Aufgabenhort - Löhne	23'293.10		34'600		31'875.10	
2180.3010.0603 Ferienbetreuung - Löhne	17'452.15		42'100		14'684.65	
2180.3040.0600 Mittagstisch - Erziehungszulagen	6'761.20		6'900		5'615.55	
2180.3050.0600 Familienerg. Tagesbetreuung - AHV, ALV, IV, EO, FAK	25'458.30		23'200		20'452.20	
2180.3052.0600 Familienerg. Tagesbetreuung - Pensionskasse	22'479.60		17'300		18'801.45	
2180.3052.0601 Familienerg. Tagesbetreuung - PK Risikoversicherung	1'476.00		1'200		1'106.90	
2180.3053.0600 Familienerg. Tagesbetreuung - Unfallvers.	2'504.80		2'500		1'406.90	
2180.3054.0600 Familienerg. Tagesbetreuung - Familienausgleichskasse BL	5'077.05		4'900		4'335.80	
2180.3055.0600 Familienerg. Tagesbetreuung - Krankentaggeld- versicherung	5'697.15		1'900		1'632.65	
2180.3090.0600 Familienerg. Tagesbetreuung - Weiterbildung	523.00		3'000		573.15	
2180.3099.0600 Familienerg. Tagesbetreuung - Sonstiger Personalaufwand	1'779.75		2'000		1'613.25	
2180.3101.0600 Aufgabenhort - Betriebs- und Verbrauchsmaterial	41.30		1'000		54.00	
2180.3101.0601 Mittagstisch - Betriebs- und Verbrauchsmaterial	640.00		1'000		335.35	
2180.3109.0600 Familienergänzende Tagesstrukturen - übriger Material- und Warenaufwand	6'000.60		5'000		5'966.23	
2180.3130.0603 Ferienbetreuung, Rg. Mittagessen - Dienstleistungen Dritter	678.05				2'220.00	
2180.3160.0600 Aufgabenhort - Lokalmiete						
2180.3199.0600 Bildung - FEB im Schulalter- übriger Betriebsaufw.						
2180.3199.0601 Mittagstisch - Bevorschusste Betreuungen	7'200.00				4'160.00	
2180.3631.0600 FEB Beitrag an Kanton	99'400.50					
2180.3636.0600 Beitrag an Verein Ferienbetreuung						
2180.3636.0601 Beitrag an Fonds Social Berufsbildungsfonds						
2180.4260.0600 Mittagstisch - Rückerstattungen Dritter		7'386.90		3'000		4'550.00

Erfolgsrechnung Funktional - Detail	Rechnung 2020		Budget 2020		Rechnung 2019	
	Aufwand	Ertrag	Aufwand	Ertrag	Aufwand	Ertrag
2180.4260.0603 Verein Ferienbetreuung - Rückerstattungen Dritter						59.50
2180.4610.0600 Entschädigung FEB - Bund		80'342.00				
2180.4636.0400 Aufgabenhort - Beiträge von priv. Organisationen o.E.		300.00				
2180.4637.0600 Familienergänzende Tagesstrukturen - Elternbeitr.		83'871.49		70'000		68'829.50
2180.4637.0603 Ferienbetreuung - Elternbeitr.		7'764.10				15'132.90
219 Übrige obligatorische Schule	1'107'529.74	182'238.06	940'900	63'200	971'732.14	85'630.80
2190 Schulleitung und Schulrat	945'889.37	180'696.76	767'500	61'600	805'257.09	83'939.50
2190.3010.0601 Schulsekretariat Primarschule - Löhne	124'714.15		131'300		123'505.15	
2190.3010.0602 Bereichsleitung Primarschule - Löhne	47'092.45		48'200		42'611.32	
2190.3010.0603 Dolmetscherdienste Primarschule - Löhne						
2190.3020.0600 Schulleitung - Löhne	489'890.75		387'900		469'532.10	
2190.3040.0600 Schulleitung KG - Erziehungszulagen	5'833.15		2'400		4'078.30	
2190.3040.0601 Schulleitung PS - Erziehungszulagen	3'973.80		5'000		3'954.00	
2190.3050.0600 Primarschule Schulleitung - AHV, IV, EO, ALV, Verwaltungskosten	43'087.77		36'400		37'164.19	
2190.3052.0600 Primarschule Schulleitung - Pensionskasse	82'154.85		50'500		52'802.30	
2190.3052.0601 Schulleitung - Pensionskasse Risikoversicherung	665.40		1'100		658.80	
2190.3053.0600 Primarschule Schulleitung - Unfallversicherung	1'684.70		2'000		1'562.00	
2190.3054.0600 Primarschule Schulleitung - Familienausgleichskasse BL	8'587.85		7'800		8'096.60	
2190.3055.0600 Primarschule Schulleitung - Krankentaggeldvers.	9'599.15		3'000		3'246.85	
2190.3090.0600 Primarschule Schulleitung - Aus- + Weiterbildung	540.00		4'000		9'921.25	
2190.3091.0600 Schulleitung - Personalrekrutierung	1'226.00		500		1'265.70	
2190.3099.0600 Schulleitung - Sonstiger Personalaufwand	1'512.90		1'000		250.00	
2190.3100.0600 Kindergarten Leitung - Büromaterial	1'823.25		1'200		1'154.95	
2190.3100.0601 Primarschule Sekretariat - Büromaterial	5'849.14		6'000		7'142.14	
2190.3103.0600 Schulleitung - Fachliteratur	709.04		500		593.15	
2190.3105.0600 Schulleitung - Lebensmittel	1'503.60		3'000		1'796.40	
2190.3109.0601 Schulleitung - übriger Material- und Warenaufwand	521.40		1'000		648.39	
2190.3110.0600 Kindergartenleitung - Mobiliar und Geräte	267.70		300		300.00	
2190.3110.0601 Primarschule Schulleitung - Mobiliar und Geräte	5'566.61		6'800		2'956.55	
2190.3118.0600 Informatik - Software - Anschaffungen	5'265.00				5'135.00	
2190.3158.0600 Informatik - Software - Dienstleistungen	269.25		27'600		940.85	
2190.3170.0600 Schulleitung/Schulrat: Spesen	2'716.25		2'000		452.80	
2190.3170.0601 Schulrat - Reisekosten und Spesen	562.40		2'000		1'652.40	

Erfolgsrechnung Funktional - Detail	Rechnung 2020		Budget 2020		Rechnung 2019	
	Aufwand	Ertrag	Aufwand	Ertrag	Aufwand	Ertrag
2190.3171.0601 Primarschule: Exkursionen, Schulreisen und Lager	20'747.31		36'000		23'835.90	
2190.3511.0601 Primarschule: Einlage in Fonds	78'842.50					
2190.3631.0600 Schulleiterkonferenz	683.00					
2190.4260.0600 PS - Rückerstattungen Dritter (Schulleitung)		19'495.70				7'913.90
2190.4511.0601 Primarschulen: Entnahme aus Fonds		78'842.50				
2190.4900.0200 Primar Leitung-Kleinklass Primar - int. Verr. (2190/2121)		2'733.16		3'200		2'629.80
2190.4910.0200 Primar Leitung / Kleinklasse Primar - int. Verr (2190/2121)		58'329.40		35'700		50'779.80
2190.4910.0600 Schulleitung / Logopädie - int. Verr. (2121/2190)		21'296.00		22'700		22'616.00
2192 Volksschule Sonstiges	161'640.37	1'541.30	173'400	1'600	166'475.05	1'691.30
2192.3010.0600 Primarschule - Schulsozialarbeit	104'771.20		109'700		109'193.60	
2192.3040.0600 BS-Schulsozialarbeit - Erziehungszulagen	3'975.05		2'600		2'184.00	
2192.3050.0600 Primarschule Schulsozialarbeit - AHV, IV, EO, ALV, Verwaltungskosten	6'965.30		7'000		6'954.90	
2192.3052.0600 Primarschule Schulsozialarbeit - Pensionskasse	9'190.40		12'400		11'668.80	
2192.3052.0601 Primarschule Schulsozialarbeit - Pensionskasse Risiko	585.45		600		645.60	
2192.3053.0600 Primarschule Schulsozialarbeit - Unfallversicherung	763.85		800		763.10	
2192.3054.0600 Primarschule Schulsozialarbeit - Familienausgleichskasse BL	1'388.15		1'500		1'474.20	
2192.3055.0600 Primarschule Schulsozialarbeit - Krankentaggeldvers.	1'552.30		600		556.50	
2192.3091.0600 Schulsozialarbeit - Personalrekrutierung						
2192.3100.0600 Schulsozialarbeit - Büromaterial	4'615.10		1'200		832.90	
2192.3104.0600 Schul- und Lehrermediathek - Lehrmittel	21'528.57		29'800		25'132.45	
2192.3110.0600 Schulsozialarbeit - Büromöbel und -geräte						
2192.3118.0600 Schul- und Lehrerbibliothek - Imatrielle Anschaffungen						
2192.3170.0600 Schulsozialarbeiter - Reisekosten und Spesen						
2192.3634.0600 Spitalbeschulung	6'305.00		7'200		7'069.00	
2192.4900.0200 Primar Biliothek-Kleinklass Primar - int. Verr. (2192/2121)		1'541.30		1'600		1'691.30
29 Übriges Bildungswesen	85'224.20	20'554.40	71'500	12'000	89'651.61	28'300.40
299 Übriges Bildungswesen	85'224.20	20'554.40	71'500	12'000	89'651.61	28'300.40
2990 Übrige Bildung	85'224.20	20'554.40	71'500	12'000	89'651.61	28'300.40
2990.3010.0601 *Mittagstisch - Löhne* - Neu: 2180.3010.0601						
2990.3020.0600 Deutschkurs für Fremdsprachige - Löhne	70'272.30		60'300		76'681.55	
2990.3040.0600 Deutschkurse - Erziehungszulagen	1'521.10		800		1'017.05	

Erfolgsrechnung Funktional - Detail	Rechnung 2020		Budget 2020		Rechnung 2019	
	Aufwand	Ertrag	Aufwand	Ertrag	Aufwand	Ertrag
2990.3050.0600 Deutschkurs für Fremdsprachige - AHV, IV, EO, ALV, Verwaltungskosten	5'257.00		5'400		5'146.70	
2990.3052.0600 Deutschkurs für Fremdsprachige - Pensionskasse						
2990.3052.0601 Deutschkurs für Fremdsprachige- Pensionskasse Risikoversicherung						
2990.3053.0600 Deutschkurs für Fremdsprachige - Unfallvers.	259.60		100		124.35	
2990.3054.0600 Deutschkurs für Fremdsprachige - Familienausgleichskasse BL	1'047.65		1'200		1'090.95	
2990.3055.0600 Deutschkurs für Fremdsprachige - Krankentaggeldversicherung	1'172.75		400		412.05	
2990.3055.0602 Sprachlerngruppen Frühförderung - Krankentaggeldversicherung						
2990.3099.0600 Deutschkurs für Fremdsprachige - sonstiger Personalaufwand	437.50		300		250.00	
2990.3101.0600 Deutschkurs für Fremdsprachige - Betriebs- und Verbrauchsmaterial	4'256.30		2'000		3'928.96	
2990.3101.0602 *Mittagstisch - Betriebs- und Verbrauchsmaterial* Neu: 2180.3101.0601						
2990.3636.0600 Übrige Bildung - Beitrag an Elternforum	1'000.00		1'000		1'000.00	
2990.4260.0600 Deutschkurs für Fremdsprachige - Rückerst. Dritter		15'554.40		12'000		28'300.40
2990.4631.0600 Deutschkurs für Fremdsprachige - Beitrag vom Kanton		5'000.00				

Erfolgsrechnung Funktional - Detail		Rechnung 2020		Budget 2020		Rechnung 2019	
		Aufwand	Ertrag	Aufwand	Ertrag	Aufwand	Ertrag
3	KULTUR, SPORT, FREIZEIT, KIRCHE	3'216'932.20	302'525.50	3'438'200	324'900	3'446'987.41	212'722.30
31	Kulturerbe	576'713.33	30.00	650'900	15'100	681'283.67	180.00
311	Museen und Kulturförderung	448'423.15		516'000	15'000	565'960.30	
3110	Museen und Kulturförderung	448'423.15		516'000	15'000	565'960.30	
3110.3102.0100	Kulturkalender - Drucksachen						
3110.3130.0100	Veranstaltungen - Dienstleistungen Dritter			50'000		121'920.00	
3110.3130.0101	Kulturkalender - Dienstleistungen Dritter	18'000.00		18'000		18'000.00	
3110.3132.0100	Museum - Honorare Fachexperten	9'780.15		10'000		9'874.20	
3110.3134.0100	Museum - Sachversicherungen						
3110.3199.0100	Veranstaltungen - Jungbürgerfeier	4'043.00		4'000		4'516.10	
3110.3300.0200	DISTL - Planmässige Abschreibungen	5'000.00					
3110.3634.0100	Dichter- und Stadtmuseum: Beitrag	150'000.00		150'000		150'000.00	
3110.3634.0101	Dichter- und Stadtmuseum - Beitrag für Sonderausstellungen	10'000.00		10'000		10'000.00	
3110.3635.0100	Kulturanbieter - Beiträge für Veranstaltungen	72'100.00		65'000		53'850.00	
3110.3636.0100	Kulturanbieter - Beitr. an kult. Vereine/Institutionen	127'800.00		147'000		147'800.00	
3110.3636.0400	Integration - Beitrag Integra-Anlass			10'000			
3110.3636.0401	Integration - Beitrag Frauenplus BL, Kontaktstelle	6'700.00		7'000		5'000.00	
3110.3910.0700	Veranstaltungen / Betriebe - int. Verr. (3110/6150)	45'000.00		45'000		45'000.00	
3110.4260.0100	Kultur - Rückerstattungen Dritter				15'000		
312	Denkmalpflege und Heimatschutz	128'290.18	30.00	134'900	100	115'323.37	180.00
3120	Denkmalpflege und Heimatschutz	128'290.18	30.00	134'900	100	115'323.37	180.00
3120.3111.0300	Törlli Brandmeldeanlage - Apparate, Maschinen, Fahrzeuge, Werkzeuge	176.80		200		176.80	
3120.3119.0300	Kulturgüterschutzraum - übr. Anschaffungen					2'304.80	
3120.3120.0300	Obertor Strom - Energie	435.00		400		274.65	
3120.3120.0700	Wasser/Abwasser öffentliche Brunnen - Ver- und Entsorgung	84'441.10		80'000		66'275.00	
3120.3130.0300	Obertor - Dienstleistungen Dritter	2'908.45		3'500		4'865.60	
3120.3130.0301	Kulturgüterschutzraum - Dienstleistungen Dritter						
3120.3131.0300	Kulturgüterschutzraum - Planungen Dritter						
3120.3134.0300	Kulturgüterschutzraum - Sachversicherungen						
3120.3143.0700	Öffentliche Brunnen - Unterhalt übrige Tiefbauten	25'485.98		25'000		12'823.57	
3120.3144.0300	Obertor FV Immobilien - Unterhalt Hochbauten	5.90		1'000		7'962.65	

Erfolgsrechnung Funktional - Detail	Rechnung 2020		Budget 2020		Rechnung 2019	
	Aufwand	Ertrag	Aufwand	Ertrag	Aufwand	Ertrag
3120.3144.0301 Durchgänge - Unterhalt Hochbauten			1'000		4'683.60	
3120.3144.0302 Kulturgüterschutzraum - Baulicher Unterhalt						
3120.3159.0100 Unterhalt Kulturgüter			7'500			
3120.3160.0300 Kulturgüterschutzraum - Mieten						
3120.3300.0200 Obertor - Planmässige Abschreibungen	9'403.60		7'800		7'785.10	
3120.3300.0201 Kulturerbe - planmässige Abschreibungen	5'433.35		5'500		5'433.35	
3120.3635.0300 Verschönerung Stadtbild - Beiträge			3'000		2'738.25	
3120.4472.0400 Obertor - Benützungsgebühren Lieg. VV		30.00		100		180.00
32 Kultur allgemein	230'101.50	6'641.35	327'100	3'000	332'824.70	2'975.00
322 Musik und Theater	180.00		500		32.95	
3220 Musik und Theater	180.00		500		32.95	
3220.3120.0700 Wasser Zirkusanschluss - Ver- und Entsorgung	180.00		500		32.95	
3220.3636.0400 Konzerte: FireWire - Band Contest						
329 Kultur, sonstiges	229'921.50	6'641.35	326'600	3'000	332'791.75	2'975.00
3290 Kultur, sonstiges	229'921.50	6'641.35	326'600	3'000	332'791.75	2'975.00
3290.3010.0300 Engel-Saal - Löhne						
3290.3110.0300 Engel-Saal - Mobiliar und Geräte	36'700.00					
3290.3119.0700 Kultur Fahnen - übrige Anschaffungen	4'562.40		2'000		400.65	
3290.3120.0300 Engel-Saal - Energie	18'445.20		20'000		2'282.00	
3290.3130.0300 Engel-Saal - Dienstleistungen Dritter	14'476.55		15'000			
3290.3130.0400 Fasnacht/Chienbesen - Dienstleistungen Dritter	40'145.00		180'000		197'758.45	
3290.3130.0401 Integration - Dienstleistungen Dritter						
3290.3132.0300 Engel Saal - Honorare Fachexperten						
3290.3134.0700 Kultur Beflaggung - Sachversicherungen			100			
3290.3144.0300 Engel-Saal - Baulicher Unterhalt	592.35		3'000		9'304.95	
3290.3159.0700 Unterhalt Fahnen etc.			1'000		345.70	
3290.3160.0400 Engel-Saal - Miete (Anteil Stadt)					17'700.00	
3290.3161.0700 Beflaggung: Mieten und Benützungskosten			500			
3290.3300.0200 Engelsaal - Planmässige Abschreibungen						
3290.3634.0700 Tierpark Weihermätteli - Beitrag	35'000.00		35'000		35'000.00	
3290.3636.0100 Verein KMU Liestal: Beitrag Weihnachtsbeleuchtung	10'000.00					
3290.3900.0400 Fasnacht, Chienbäse / Feuerwehr - Int. Verr. (3290/1500)						

Erfolgsrechnung Funktional - Detail	Rechnung 2020		Budget 2020		Rechnung 2019	
	Aufwand	Ertrag	Aufwand	Ertrag	Aufwand	Ertrag
3290.3910.0400 Fasnacht-Chienbäse / Feuerwehr - int. Verr. (3290/1500)						
3290.3910.0700 Fasnacht-Chienbäse / Betriebe - int. Verr. (3290/6150)	70'000.00		70'000		70'000.00	
3290.4260.0300 Engel-Saal: Rückerstattung Dritter		6'541.35				
3290.4260.0400 Fasnacht/Chienbäse - Rückerstattungen Dritter		100.00		3'000		2'975.00
3290.4270.0400 Fasnacht/Chienbesen - Bussen						
34 Sport und Freizeit	2'410'117.37	295'854.15	2'460'200	306'800	2'432'879.04	209'567.30
341 Sport	1'702'420.31	267'367.10	1'736'200	274'600	1'727'264.70	182'288.05
3410 Übriger Sport	49'627.28	10'015.00	66'200	22'000	67'778.79	12'522.00
3410.3010.0600 Sport - Löhne	31'387.70		32'200		37'965.48	
3410.3050.0600 Sport - AHV, IV, EO, ALV, Verwaltungskosten	1'404.88		3'900		1'852.26	
3410.3052.0600 Sport - Pensionskasse	907.20		1'400		1'114.35	
3410.3053.0600 Sport - Unfallversicherung	25.20		300		31.10	
3410.3054.0600 Sport - Familienausgleichskasse BL	321.45		800		432.00	
3410.3055.0600 Sport - Krankentaggeldversicherung	249.60		100		107.60	
3410.3101.0600 Freiwilliger Schulsport - Betriebs- und Verbrauchsmat.					193.90	
3410.3109.0600 Sportkoordinator - Übriger Material- und Warenaufwand	666.85		2'500		1'968.60	
3410.3111.0700 Streetworkoutanlage Gitterli - Anschaffung						
3410.3143.0700 Vita-Parcous, Finnenbahn, Zirkusplatz - Unterhalt übrige Tiefbauten	1'970.40				2'132.50	
3410.3170.0600 Freiwilliger Schulsport - Spesen						
3410.3199.0600 Vereins- und Sportler-Ehrungen	694.00		7'000		4'981.00	
3410.3636.0600 Sportkoordinator - Beiträge an priv. Organisationen o.E.			6'000		5'000.00	
3410.3910.0700 Freizeitanlagen-Vitaparcous / Betriebe - int. Verr. (3410/6150)	12'000.00		12'000		12'000.00	
3410.4630.0600 Freiwilliger Schulsport - Beiträge Bund		5'995.00		2'000		7'322.00
3410.4631.0600 Freiwilliger Schulsport - Beiträge Kanton				8'000		
3410.4631.0700 Streetworkoutanlage - Beiträge Kanton						
3410.4632.0600 Freiwilliger Schulsport - Beiträge Gemeinden				5'000		
3410.4637.0600 Freiwilliger Schulsport - Beiträge private Haushalte		4'020.00		7'000		5'200.00
3411 Gartenbad	1'150'687.00	24'297.35	1'151'000	18'300	1'150'687.00	18'404.00
3411.3132.0600 Garten-/Hallenbad - Honorare Fachexperten						

Erfolgsrechnung Funktional - Detail	Rechnung 2020		Budget 2020		Rechnung 2019	
	Aufwand	Ertrag	Aufwand	Ertrag	Aufwand	Ertrag
3411.3160.0300 Garten-/Hallenbad - Baurechtszins Bürgergemeinde	250'687.00		251'000		250'687.00	
3411.3634.0200 Garten-/Hallenbad - Betriebsbeitrag	900'000.00		900'000		900'000.00	
3411.4450.0200 Garten-/Hallenbad - Ertrag aus Darlehen VV		8'218.35		2'300		2'325.00
3411.4634.0200 Garten-/Hallenbad - Baurechtszins WV Liestal		16'079.00		16'000		16'079.00
3414 Leichtathletik- und Fussballanlagen	502'106.03	233'054.75	519'000	234'300	508'798.91	151'362.05
3414.3010.0700 Stadionreinigung - Löhne	7'251.10		10'300		10'154.20	
3414.3050.0700 Sportplatzunterhalt - AHV, IV, EO, ALV, Verwaltungskosten	669.90		700		646.85	
3414.3052.0700 Unterhalt Sportanlagen - Pensionskasse						
3414.3053.0700 Unterhalt Sportanlagen - Unfallversicherung	16.35		100		15.60	
3414.3054.0700 Unterhalt Sportanlagen - Familienausgl.kasse BL	133.45		100		137.10	
3414.3055.0700 Unterhalt Sportanlagen - Krankentaggeldvers.	149.45		100		51.75	
3414.3101.0700 Unterhalt Sportanlagen - Betriebs- und Verbrauchsmaterial	8'746.80		10'000		11'442.90	
3414.3109.0700 Zirkus - Übriger Material- und Warenaufwand						
3414.3111.0700 Unterhalt Sportanlagen - Apparate, Maschinen, Fahrzeuge, Werkzeuge	4'259.60		3'000		1'089.60	
3414.3120.0700 Sportanlagen - Energie	31'333.75		30'000		29'681.30	
3414.3130.0700 Sportanlagen - Dienstleistungen Dritter	629.98				634.35	
3414.3134.0700 Sportanlagen - Sachversicherungen	1'735.75		1'800		1'735.75	
3414.3143.0700 Sportanlagen - Unterhalt übrige Tiefbauten	55'587.75		56'000		51'208.71	
3414.3151.0700 Reparatur Maschinen, Geräte Sportanlagen	4'873.25		5'000		4'538.60	
3414.3160.0300 Stadion: Baurechtszins Bürgergemeinde	86'313.00		86'300		86'313.00	
3414.3160.0301 Sportanlagen - Sportplatz Zollschule	12'000.00		14'000		20'000.00	
3414.3300.0200 Sportanlagen - Planmässige Abschreibungen	38'405.90		51'600		41'149.20	
3414.3910.0700 Stadion Gitterli / Betriebe - int. Verrechnung (3414/6150)	250'000.00		250'000		250'000.00	
3414.4240.0300 Sportanlagen - Benützungsgebühren SBB Installationsplatz		200'000.00		200'000		116'666.65
3414.4240.0400 Sportanlagen - Benützungsgebühren, Dienstleistungen		2'965.60		5'000		4'546.25
3414.4240.0401 Bandenmieten - Benützungsgebühren, Dienstleistungen		990.00		1'200		1'050.00
3414.4470.0300 Stadion - Pacht- und Mietzinse Liegenschaften VV		7'457.65		6'400		7'457.65
3414.4630.0200 Areal Gitterli Waffenplatz - Beiträge Bund		12'174.50		12'200		12'174.50
3414.4631.0200 Swisslos Sport-Fonds - Beiträge Kanton						

Erfolgsrechnung		Rechnung 2020		Budget 2020		Rechnung 2019	
		Aufwand	Ertrag	Aufwand	Ertrag	Aufwand	Ertrag
Funktional - Detail							
3414.4634.0700	Baurechtszins WV Liestal - Beiträge öffentl. Unternehmungen		9'467.00		9'500		9'467.00
342	Freizeit	707'697.06	28'487.05	724'000	32'200	705'614.34	27'279.25
3420	Freizeit	456'672.31	7'277.35	480'400	11'200	463'152.89	6'946.95
3420.3103.0700	Park- und Zieranlagen - Fachliteratur			200			
3420.3111.0700	Park- und Zieranlagen - Apparate, Maschinen, Fahrzeuge, Werkzeuge	7'415.65		8'000		3'597.45	
3420.3120.0700	Kinderspielplätze - Ver- und Entsorgung	4'238.65		5'000		3'738.45	
3420.3120.0701	Schrebergärten - Ver- und Entsorgung						
3420.3120.0702	Zier- und Parkanlagen - Ver- und Entwertung	91.80		200		67.10	
3420.3132.0700	Park- und Zieranlagen - Honorare Fachexperten			20'000			
3420.3134.0700	Kinderspielplätze - Sachversicherungen	174.75		200		174.75	
3420.3140.0700	Park- und Zieranlagen - Unterhalt an Grundstücken	52'525.46		50'000		63'837.29	
3420.3143.0700	Kinderspielplätze - Unterhalt übrige Tiefbauten	19'326.00		20'000		25'437.85	
3420.3160.0300	Schrebergärten: Pachten			1'800			
3420.3300.0200	übr. Freizeitgestaltung - Planmässige Abschreibungen						
3420.3636.0400	Ferienpass - Beiträge an private Organisationen	9'900.00		12'000		13'300.00	
3420.3636.0401	Ludothek Tatzelwurm - Beitrag	3'000.00		3'000		3'000.00	
3420.3910.0700	Parkanlagen / Betriebe - int. Verr. (3420/6150)	280'000.00		280'000		280'000.00	
3420.3910.0701	Kinderspielplätze / Betriebe - int. Verr. (3420/6150)	80'000.00		80'000		70'000.00	
3420.4260.0701	*Spenden Spielplatz - Rückerstattungen Dritter*						
3420.4470.0300	Schrebergärten - Pacht- und Mietzinse Liegenschaften VV		7'277.35		11'200		6'946.95
3421	Jugendhaus	230'210.90		228'100		226'452.15	
3421.3120.0300	Haus zur Allee - Energie	11'897.70		7'000		6'864.05	
3421.3130.0300	Haus zur Allee - Kommunikationsgebühren	3'480.05		3'000		3'688.45	
3421.3134.0300	Jugendhaus - Sachversicherungen	1'704.40		1'800		1'704.40	
3421.3144.0300	Jugendhaus - Unterhalt Hochbauten	9'786.60		15'000		9'893.40	
3421.3151.0300	Haus zur Allee - Unterhalt Maschinen						
3421.3300.0200	Jugendhaus zur Allee - Planmässige Abschreibungen	21'244.35		21'300		22'761.85	
3421.3636.0400	Jugend - Betriebsbeitrag Jugendhaus Joy	182'097.80		180'000		181'540.00	
3421.4260.0300	Jugendzentrum - Rückerstattungen Dritter						
3422	Fahrenstandplatz	20'813.85	21'209.70	15'500	21'000	16'009.30	20'332.30

Erfolgsrechnung Funktional - Detail	Rechnung 2020		Budget 2020		Rechnung 2019	
	Aufwand	Ertrag	Aufwand	Ertrag	Aufwand	Ertrag
3422.3120.0400 Fahrendenplatz - Ver- und Entsorgung	10'158.60		5'000		4'681.65	
3422.3143.0400 Fahrende Standplatz - Unterhalt	1'655.25		1'500		2'327.65	
3422.3300.0200 VV Hochbauten übrige Freizeit - Abschreibungen						
3422.3910.0400 Fahrende / Verwaltungspolizei - int. Verr. (3422/0220)	8'000.00		8'000		8'000.00	
3422.3910.0700 Fahrende / Betriebe - int. Verrechnung (3422/6150)	1'000.00		1'000		1'000.00	
3422.4240.0700 Fahrende Standplatz - Benützungsgebühren, Dienstleistungen		6'458.90		21'000		9'994.30
3422.4611.0700 Fahrende Standplatz - Beitrag Kanton		14'750.80				10'338.00

Erfolgsrechnung Funktional - Detail		Rechnung 2020		Budget 2020		Rechnung 2019	
		Aufwand	Ertrag	Aufwand	Ertrag	Aufwand	Ertrag
4	GESUNDHEIT	5'697'839.94	1'081'695.80	4'772'500	835'100	5'797'543.65	1'023'202.20
41	Pflegeheime	3'399'404.95	239'235.40	2'756'000	100'000	3'743'661.19	229'527.25
412	Pflegeheime	3'399'404.95	239'235.40	2'756'000	100'000	3'743'661.19	229'527.25
4120	Pflegeheime	3'399'404.95	239'235.40	2'756'000	100'000	3'743'661.19	229'527.25
4120.3614.0400	Kranken- und Pflegeheime - Entschädigung (Pflegefinanzierung)	3'212'169.40		2'650'000		3'509'999.20	
4120.3634.0400	Beiträge an öffentl. Unternehmungen	5'985.45		6'000		6'014.60	
4120.3637.0400	Pflegeheime - §40 APG Heimkosten (bis 31.12.2017: §38 GeBPA)	176'250.10		100'000		227'647.39	
4120.3637.0401	Pflegeheime - Nachzahlung Pflegebeiträge Jahr 2011						
4120.3637.0402	Pflegeheime - §42 APG Sicherstellung (bis 31.12.2017: §38 GeBPA)	5'000.00					
4120.4260.0400	Alters- und Pflegheimkosten - Rückerst. Dritter						
4120.4637.0400	Pflegeheime - §41 APG Rückzahlung Heimkosten (bis 31.12.2017: §38 GeBPA)		239'235.40		100'000		229'527.25
42	Ambulante Krankenpflege	1'307'689.96		1'142'900		1'119'498.21	
421	Ambulante Krankenpflege	1'307'689.96		1'142'900		1'119'498.21	
4210	Ambulante Krankenpflege	1'307'689.96		1'142'900		1'119'498.21	
4210.3160.0400	Mütter- und Väterberatung: Mieten	3'250.00		3'300		2'437.50	
4210.3635.0400	Spitex private Organisationen - Beiträge	141'270.63		85'000		96'298.71	
4210.3636.0400	Mütter- und Väterberatung - Beitrag	56'580.13		45'000		46'257.00	
4210.3636.0401	Spitex Regio Liestal - Beitrag	1'093'149.20		990'000		949'592.50	
4210.3636.0402	Spitex Regio Liestal - Beitrag überkomm.Aufgaben	12'040.00		18'000		21'900.00	
4210.3636.0403	Beiträge an übrige private Organisationen	1'400.00		1'600		2'080.00	
4210.3637.0400	Geburtshilfe - Beiträge für Heimgeburten					932.50	
43	Gesundheitsprävention	990'745.03	842'460.40	873'600	735'100	934'384.25	793'674.95
433	Schulgesundheitsdienst	989'745.03	842'460.40	872'600	735'100	933'384.25	793'674.95
4330	Schulgesundheitsdienst	2'883.23	81.00	12'600	100	7'719.65	53.55
4330.3101.0600	Schulapotheke - Betriebs- und Verbrauchsmaterial	1'131.58		1'600		795.65	
4330.3132.0600	Ärztliche Schüleruntersuchung - Honorare Fachexp.	1'751.65		11'000		6'924.00	
4330.4900.0200	Schulapotheke-Kleinklass Primar - int. Verr. (4330/2121)		81.00		100		53.55
4331	Kinder- und Jugendzahnpflege	986'861.80	842'379.40	860'000	735'000	925'664.60	793'621.40

Erfolgsrechnung Funktional - Detail	Rechnung 2020		Budget 2020		Rechnung 2019	
	Aufwand	Ertrag	Aufwand	Ertrag	Aufwand	Ertrag
4331.3132.0200 Zahnärzte ord. Behandlung - Honorare Fachexp.	287'905.75		230'000		280'004.95	
4331.3132.0201 Zahnärzte Orthodontie - Honorare Fachexperten	434'133.75		400'000		401'573.00	
4331.3637.0200 KJZ - Beiträge an ordentliche Behandlung	86'759.50		77'000		72'654.50	
4331.3637.0201 KJZ - Beiträge an Orthodontie-Behandlungen	158'062.80		133'000		151'432.15	
4331.3910.0200 Kinder- und Jugendzahnpflege / Verwaltung - int. Verr. (4331/0220)	20'000.00		20'000		20'000.00	
4331.4631.0200 Kinder- und Jugendzahnpflege - Beiträge Kanton		120'339.90		105'000		112'043.30
4331.4637.0200 Ordentliche Behandlung - Beiträge priv. Haushalte		279'467.40		230'000		252'687.75
4331.4637.0201 Orthodontie Behandlung - Beiträge priv. Haushalte		442'572.10		400'000		428'890.35
434 Lebensmittelkontrolle	1'000.00		1'000		1'000.00	
4340 Lebensmittelkontrolle	1'000.00		1'000		1'000.00	
4340.3612.0400 Pilzkontrolle - Entsch. an Gemeinwesen	1'000.00		1'000		1'000.00	

Erfolgsrechnung Funktional - Detail	Rechnung 2020		Budget 2020		Rechnung 2019	
	Aufwand	Ertrag	Aufwand	Ertrag	Aufwand	Ertrag
5 SOZIALE SICHERHEIT	20'196'353.33	6'919'640.70	21'807'000	7'096'300	21'764'749.47	6'493'308.33
52 Invalidität						
522 Ergänzungsleistungen IV						
5220 Ergänzungsleistungen IV						
5220.3631.0400 Ergänzungleistungen IV - Gemeindeanteil						
53 Alter + Hinterlassene	3'171'537.38	250'015.15	3'490'900	23'300	3'373'832.90	64'104.95
531 Alters- und Hinterlassenen-	125'767.05	23'484.00	150'000	23'300	109'762.10	23'332.80
versicherung AHV						
5310 Alters- und Hinterlassen-	125'767.05	23'484.00	150'000	23'300	109'762.10	23'332.80
versicherung AHV						
5310.3637.0400 AHV-Mindestbeiträge für Nichterwerbstätige	125'767.05		150'000		109'762.10	
5310.4610.0200 AHV-Zweigstellenleitung - Entschädigung		23'484.00		23'300		23'332.80
532 Ergänzungsleistungen AHV	2'346'008.00		2'496'000		2'686'867.00	
5320 Ergänzungsleistungen AHV	2'346'008.00		2'496'000		2'686'867.00	
5320.3631.0400 Ergänzungleistungen AHV: Beiträge an Kanton	2'346'008.00		2'496'000		2'686'867.00	
535 Leistungen an das Alter	699'762.33	226'531.15	844'900		577'203.80	40'772.15
5350 Leistungen an das Alter	699'762.33	226'531.15	844'900		577'203.80	40'772.15
5350.3000.0400 Kommissionen - Alterskommission	880.00		2'000		1'360.00	
5350.3010.0400 Leistungen an Alter - Löhne	35'127.00		44'900		41'507.85	
5350.3040.0400 Leistungen an Alter - Erziehungszulagen	163.85				815.35	
5350.3050.0400 Leistungen an Alter - AHV, IV, EO, ALV, Verwaltungskosten	2'385.20		3'000		2'645.55	
5350.3052.0400 Leistungen an Alter - Pensionskasse	1'338.10		2'700		2'472.60	
5350.3052.0401 Leistungen an Alter - PK Risikoversicherung	183.45		400		252.00	
5350.3053.0400 Leistungen an Alter - Unfallversicherung	251.55		300		222.80	
5350.3054.0400 Leistungen an Alter - Familienausgleichskasse BL	475.45		600		560.80	
5350.3055.0400 Leistungen an Alter - Krankentaggeldversicherung	511.15		200		211.80	
5350.3130.0400 Alterskommission - Dienstleistungen Dritter	12'843.93		41'000		17'690.75	
5350.3130.0401 Alters- und Pflegeregion Liestal - Dienstleistungen Dritter						
5350.3511.0400 Altersfonds - Einlage in Fonds						
5350.3636.0400 Pro Senectute - Beitrag	39'125.00		41'500		43'387.50	
5350.3636.0401 Altersfonds - Beiträge an private Organisationen						

Erfolgsrechnung Funktional - Detail	Rechnung 2020		Budget 2020		Rechnung 2019	
	Aufwand	Ertrag	Aufwand	Ertrag	Aufwand	Ertrag
5350.3636.0402 Alter - Beiträge an priv. Organisationen	2'000.00		8'300		3'209.20	
5350.3637.0400 Leistungen an Alter - Zusatzbeiträge EL-Obergrenze	604'477.65		700'000		462'867.60	
5350.4260.0400 Leistungen an Alter - Rückerstattungen Dritter						16'073.15
5350.4511.0400 Altersfonds - Entnahme aus Fonds Eigenkapital						
5350.4637.0400 Rückzahlung Heimkosten EL-Obergrenze		226'531.15				24'699.00
5350.4940.0400 Altersfonds - Kalkulierte Zinsen						
54 Familie und Jugend	380'471.68		293'800		363'743.30	
544 Jugendschutz	72'124.45		72'700		73'597.00	
5440 Jugendschutz, allgemein	72'124.45		72'700		73'597.00	
5440.3000.0400 Kommissionen - Jugendkommission	400.00		1'500		1'360.00	
5440.3050.0400 Jugendkommission - AHV, IV, EO, ALV, Verwaltungskosten			200			
5440.3054.0400 Jugendkommission - Familienausgleichskasse BL						
5440.3103.0400 Jugend - Fachliteratur	5'487.85		6'000		6'366.80	
5440.3132.0400 Jugendkommission - Honorare Fachexperten	51.20					
5440.3636.0400 Jugendarbeit und Streetwork - Beitrag	66'185.40		65'000		65'870.20	
5440.4260.0400 Jugendschutz - Rückerstattungen Dritter						
545 Leistungen an Familien	308'347.23		221'100		290'146.30	
5450 Leistungen an Familien, allgemein	160'036.43		129'600		185'560.46	
5450.3010.0400 FEB - Löhne	2'036.65		20'400		18'808.40	
5450.3010.0401 Leistungen an Familien - Löhne	16'970.45		4'900		4'540.00	
5450.3040.0400 FEB - Erziehungszulagen	74.25				369.45	
5450.3040.0401 Leistungen an Familien - Erziehungszulagen	895.75				89.20	
5450.3050.0400 FEB - AHV, IV, EO, ALV, Verwaltungskosten	132.90		1'300		1'198.55	
5450.3050.0401 Leistungen an Familien - AHV, IV, EO, ALV, Verwaltungskosten	1'106.35		300		289.25	
5450.3052.0400 FEB - Pensionskasse	46.60		1'300		1'120.20	
5450.3052.0401 Leistungen an Familien - Pensionskasse	11.25		300		270.60	
5450.3052.0402 Leistungen an Familien - PK Risikoversicherung	2.65		100		27.60	
5450.3052.0403 FEB - PK Risikoversicherung	10.95		200		114.00	
5450.3053.0400 FEB - Unfallversicherung	14.60		200		100.60	
5450.3053.0401 Leistungen an Familien - Unfallversicherung	121.25		100		24.30	
5450.3054.0400 FEB - Familienausgleichskasse BL	26.50		300		253.90	
5450.3054.0401 Leistungen an Familien - Familienausgleichskasse BL	220.60		100		61.60	
5450.3055.0400 FEB - Krankentaggeldversicherung	29.65		100		95.85	

Erfolgsrechnung Funktional - Detail	Rechnung 2020		Budget 2020		Rechnung 2019	
	Aufwand	Ertrag	Aufwand	Ertrag	Aufwand	Ertrag
5450.3055.0401 Leistungen an Familien - Krankentaggeldversicherung	246.80				23.20	
5450.3118.0400 FEB - Immaterielle Anlagen (Software/Lizenzen)	2'714.05				3'101.75	
5450.3132.0400 FEB - Dienstleistungen Fachexperten	80.78				810.46	
5450.3636.0400 FEB - Beiträge an private Institutionen	135'294.40		100'000		154'261.55	
5450.4637.0400 FEB - Leistungen an Familien						
5451 Kinderkrippen und Kinderhorte	148'310.80		91'500		104'585.84	
5451.3636.0400 Tagesfamilien Oberes Baselbiet - Beitrag	111'180.10		60'000		73'854.35	
5451.3636.0401 Verein Tagesheim Liestal und Umgebung - Beitrag						
5451.3636.0402 Jugend: Beiträge an Organisationen ohne Erwerbszweck	37'130.70		31'500		30'731.49	
5451.3636.0403 Familie: Beiträge an Organisationen ohne Erwerbszweck						
56 Sozialer Wohnungsbau	49'485.60		50'000		46'108.40	
560 Sozialer Wohnungsbau	49'485.60		50'000		46'108.40	
5600 Sozialer Wohnungsbau	49'485.60		50'000		46'108.40	
5600.3637.0400 Mietzinszuschüsse - Beiträge	49'485.60		50'000		46'108.40	
5600.4260.0300 Sozialer Wohnungsbau - Rückerstattungen Dritter						
57 Sozialhilfe und Asylwesen	16'594'858.67	6'669'625.55	17'972'300	7'073'000	17'981'064.87	6'429'203.38
572 Sozialhilfe	13'784'594.73	5'768'320.12	15'187'000	6'095'000	15'161'406.74	5'412'036.83
5720 Sozialhilfe	11'557'415.21	4'633'648.31	12'956'000	4'300'000	12'763'746.34	4'052'027.67
5720.3631.0400 SD Kostenbeitrag KSA/ZUG						
5720.3632.0400 Kompetenzkasse Sozialberatung - Beitrag	1'563.60		6'000		9'749.35	
5720.3636.0400 Beiträge an priv. Organisationen o. Erwerbszweck - Eingliederungsmassnahmen	615'346.03		800'000		813'070.30	
5720.3636.0401 Leistungsabklärung					565.40	
5720.3637.0400 Sozialhilfe - Unterstützungsbeiträge	10'940'505.58		12'150'000		11'940'361.29	
5720.4260.0400 Sozialhilfe (via KLIB) - Rückerstattungen Dritter		4'449'797.45		4'000'000		3'797'085.04
5720.4611.0400 KSA BL: Sozialhilfe - Entschädigung Kanton						80'466.10
5720.4611.0401 KSA BL: Eingliederungsmassnahmen - Entschädigung Kanton		183'850.86		300'000		174'476.53
5722 Sozialhilfe Asylbereich	2'227'179.52	1'134'671.81	2'231'000	1'795'000	2'397'660.40	1'360'009.16
5722.3132.0400 Asylwesen - Honorare Fachexperten (SALUTE)	5'000.00		6'000		3'000.00	

Erfolgsrechnung Funktional - Detail	Rechnung 2020		Budget 2020		Rechnung 2019	
	Aufwand	Ertrag	Aufwand	Ertrag	Aufwand	Ertrag
5722.3636.0400 Eingliederungsmassnahmen Asylbereich	63'791.50		75'000		66'635.60	
5722.3637.0400 Sozialhilfe Asylbereich - Kat. 7+ (F)	614'644.75		650'000		661'152.36	
5722.3637.0401 Sozialhilfe Asylbereich - Kat. (STOPP, NEE, B, VA F)	1'543'743.27		1'500'000		1'666'872.44	
5722.4260.0400 Sozialhilfe Asylbereich - Kat 7+ Rückerstattung Dritter		144'226.40		300'000		142'012.30
5722.4260.0401 Sozialhilfe Asylbereich - Kat. (STOPP, NEE, B, VA F) Rückerstattungen Dritter		349'182.50		440'000		464'218.70
5722.4611.0400 Sozialhilfe Asylwesen - Kat. (STOPP, NEE, B, VA F) Entschädigung Kant. Sozialamt BL		639'462.91		980'000		732'904.41
5722.4611.0401 Sozialhilfe Asylbereich - Kat. 7+ Entschädigung Kant. Sozialamt BL		1'800.00		45'000		3'448.75
5722.4611.0402 Eingliederungsmassn. Asylbereich - Beiträge Kanton				30'000		17'425.00
573 Asylwesen	856'266.95	823'309.12	940'000	918'000	869'805.10	871'921.75
5730 Asylwesen	856'266.95	823'309.12	940'000	918'000	869'805.10	871'921.75
5730.3635.0400 Asylwesen Kat. (N, F) - Betriebsbeitr. Betreuung ORS AG	846'284.55		900'000		861'367.95	
5730.3637.0400 Asylwesen Kat. (N, F) - Unterstützungsbeiträge - für vom Bund nicht finanzierte Kosten	9'982.40		5'000		5'037.95	
5730.3637.0401 Asylwesen Kat. (N, F) - Unterstützungsbeiträge - für einfache Basisdeutschkurse			35'000		3'399.20	
5730.3637.0402 Asylwesen - Kat. (STOPP, NEE, B, VA F) Unterstützungsbeiträge						
5730.4260.0400 Asylwesen Allgemein Kat. (N,F) - Rückerstattungen Dritter		2'706.75				
5730.4260.0402 Asylwesen - Kat. (STOPP, NEE, B, VA F) Rückerstattungen Dritter						
5730.4611.0400 Asylwesen Kat. (N, F) - Entschädigung KSA BL		820'602.37		900'000		855'508.75
5730.4611.0401 Asylwesen Kat. (N, F) - Entschädigung KSA BL - zusätzlich CHF 1.- für einfachen Basisdeutschkurs				18'000		16'413.00
5730.4611.0402 Asylwesen - Kat. (STOPP, NEE, B, VA F) Entschädigung Kant. Sozialamt BL						
579 Übriges Sozialwesen	1'953'996.99	77'996.31	1'845'300	60'000	1'949'853.03	145'244.80
5790 Übriges Sozialwesen	1'953'996.99	77'996.31	1'845'300	60'000	1'949'853.03	145'244.80
5790.3000.0400 Kommissionen - Sozialhilfebehörde	30'063.05		31'000		32'065.55	
5790.3010.0400 Leitung Soziale Dienste - Löhne	110'159.55		90'700		107'640.30	
5790.3010.0401 Sekretariat Soziale Dienste - Löhne	616'579.70		426'800		518'237.85	
5790.3010.0402 Asylwesen Administration - Löhne	194'161.60		118'300		116'149.15	
5790.3010.0403 Soziale Dienste Sozialarbeiter - Löhne	362'316.05		442'400		399'409.50	

Erfolgsrechnung Funktional - Detail	Rechnung 2020		Budget 2020		Rechnung 2019	
	Aufwand	Ertrag	Aufwand	Ertrag	Aufwand	Ertrag
5790.3040.0400 Soziale Dienste - Erziehungszulagen	5'506.20		6'200		5'478.60	
5790.3040.0401 Asylwesen Betreuung - Erziehungszulagen	957.30					
5790.3050.0400 Soziale Dienste - AHV, IV, EO, ALV, Verwaltungskosten	68'185.60		65'100		62'490.95	
5790.3050.0401 Asylwesen Betreuung - AHV, IV, EO, ALV, Verwaltungskosten	12'664.50		6'600		7'354.20	
5790.3052.0400 Soziale Dienste - Pensionskasse	78'356.65		99'700		86'757.90	
5790.3052.0401 Soziale Dienste - Pensionskasse Risikoversicherung	5'901.25		10'400		5'650.45	
5790.3052.0402 Asylwesen Administration - Pensionskasse	14'479.25		12'600		12'154.05	
5790.3052.0403 Asylwesen Administration - Pensionskasse Risikoversicherung	1'076.70		500		650.30	
5790.3053.0400 Soziale Dienste - Unfallversicherung	7'356.95		7'600		6'661.55	
5790.3053.0401 Asylwesen Administration - Unfallversicherung	1'390.35		600		806.45	
5790.3054.0400 Soziale Dienste - Familienausgleichskasse BL	13'624.10		13'900		13'287.35	
5790.3054.0401 Asylwesen Administr. - Familienausgl.kasse BL	2'523.65		1'100		1'559.20	
5790.3055.0400 Soziale Dienste - Krankentaggeldversicherung	15'259.35		4'900		5'017.05	
5790.3055.0401 Asylwesen Administration - Krankentaggeldvers.	2'824.60		400		588.80	
5790.3090.0400 Soziale Dienste - Aus- und Weiterbildung	31'675.25		21'500		12'001.80	
5790.3090.0401 Asylwesen Administration - Aus- und Weiterbildung						
5790.3091.0400 Soziale Dienste - Personalrekrutierung	2'839.50		1'200		882.50	
5790.3099.0400 Soziale Dienste- Sonstiger Personalaufwand	1'256.65		3'000		1'289.15	
5790.3100.0400 Soziale Dienste - Büromaterial	3'306.55		3'000		4'163.20	
5790.3102.0400 Soziale Dienste - Drucksachen	750.65				198.00	
5790.3103.0400 Soziale Dienste - Fachliteratur	2'840.70		1'000		2'407.10	
5790.3105.0400 Asylwesen Essensgeld - Lebensmittel						
5790.3110.0400 Soziale Dienste - Büromöbel und -geräte						
5790.3120.0300 Asylwesen Benzburweg - Energie	12'326.50				15'812.45	
5790.3130.0300 Wohnheim Asylbewerber - Dienstleistungen Dritter	2'625.80		1'000		2'809.40	
5790.3130.0400 Soziale Dienste - Dienstleistungen Dritter	11'448.25		500		28'654.60	
5790.3130.0401 Sozialhilfebehörde - Dienstleistungen Dritter	142.00		1'000		440.00	
5790.3132.0400 Soziale Dienste - Honorare Fachexperten	220'604.23		330'000		330'900.33	
5790.3132.0401 Soziale Dienste - Honorare Leistungsabklärungen	25'732.60		65'000		77'958.55	
5790.3132.0402 Soziale Dienste - Gerichtskosten	1'500.00					
5790.3134.0400 Asylwesen Unterkunft - Sachversicherungen						
5790.3144.0300 Asylwesen Unterkunft - Unterhalt Hochbauten	2'993.45				10'323.25	
5790.3150.0400 Unterhalt Mobilien, Maschinen Soziales						

Erfolgsrechnung Funktional - Detail	Rechnung 2020		Budget 2020		Rechnung 2019	
	Aufwand	Ertrag	Aufwand	Ertrag	Aufwand	Ertrag
5790.3151.0300 WAL - übriger Unterhalt						
5790.3159.0300 Asylwesen: übriger Unterhalt Liegenschaft						
5790.3170.0400 Soziale Dienste: Spesen	2'146.00		3'000		3'590.30	
5790.3170.0401 Asylwesen - Spesen	425.25		300		237.30	
5790.3300.0200 Asylheim - Planmässige Abschreibungen	8'604.65		8'700		9'180.60	
5790.3511.0400 Kompetenzkasse: Einlage in Fonds	16'614.36					
5790.3636.0400 Verein für Schuldenfragen - Beitrag	18'825.20		18'800		18'751.10	
5790.3636.0401 Übriges Sozialwesen - Beiträge	8'953.00		13'500		13'294.20	
5790.3910.0400 Soziale Dienste/Verwaltung - int. Verr. (5790/0220)	25'000.00		25'000		25'000.00	
5790.3910.0402 Asylwesen / Verwaltung - int. Verr. (5790/0220)	10'000.00		10'000		10'000.00	
5790.4260.0401 Soziale Dienste Personalversicherungen - Rückerstattungen Dritter		52'631.95		60'000		75'445.80
5790.4470.0300 Asylwesen Miete von ABS - Pacht- und Mietzinse Liegenschaften VV		8'750.00				45'799.00
5790.4470.0301 Asylwesen Kat. (A) - Pacht- und Mietzinse Liegenschaften VV						
5790.4511.0400 Kompetenzkasse: Entnahme aus Fonds		16'614.36				
5790.4611.0400 Soziale Dienste - Beitrag Kanton						24'000.00

Erfolgsrechnung Funktional - Detail	Rechnung 2020		Budget 2020		Rechnung 2019	
	Aufwand	Ertrag	Aufwand	Ertrag	Aufwand	Ertrag
6 VERKEHR	6'452'396.69	3'586'875.95	6'202'500	3'480'200	6'528'431.25	3'832'109.14
61 Strassenverkehr	6'364'581.39	3'538'185.95	6'100'800	3'402'500	6'434'886.40	3'755'384.14
615 Gemeindestrassen/Werkhof	6'364'581.39	3'538'185.95	6'100'800	3'402'500	6'434'886.40	3'755'384.14
6150 Gemeindestrassen/Werkhof	6'364'581.39	3'538'185.95	6'100'800	3'402'500	6'434'886.40	3'755'384.14
6150.3010.0700 Werkhof Leitung/Sekretariat - Löhne	201'328.00		186'600		184'746.20	
6150.3010.0701 Werkhof Raumpflege - Löhne	17'023.85		14'600		13'922.15	
6150.3010.0702 Werkhof Grünflächen - Löhne	619'142.40		646'100		625'218.65	
6150.3010.0703 Werkhof Logistik - Löhne	165'151.10		172'500		169'646.75	
6150.3010.0704 Werkhof Verkehrsflächen - Löhne	801'112.15		836'900		841'112.65	
6150.3010.0705 Werkhof Projektierung - Löhne	123'334.65					
6150.3030.0700 Werkhof Temporäre Arbeitskräfte - Löhne					3'737.10	
6150.3040.0700 Werkhof - Erziehungszulagen	36'321.90		39'400		40'710.60	
6150.3049.0700 Betriebe - übrige Zulagen	56'139.00		56'300		59'931.50	
6150.3050.0700 Werkhof - AHV, IV, EO, ALV, Verwaltungskosten	123'031.10		120'800		116'643.35	
6150.3052.0700 Werkhof - Pensionskasse	176'804.10		174'100		170'981.70	
6150.3052.0701 Werkhof - Pensionskasse Risikoversicherung	10'650.20		10'500		10'339.35	
6150.3053.0700 Werkhof Betriebspersonal - Unfallversicherung	47'190.35		41'800		44'348.10	
6150.3053.0701 Werkhof Administration - Unfallversicherung						
6150.3054.0700 Werkhof - Familienausgleichskasse BL	24'521.45		25'200		24'725.60	
6150.3055.0700 Werkhof - Krankentaggeldversicherung	27'436.40		9'600		9'339.35	
6150.3090.0700 Werkhof - Aus- und Weiterbildung	34'168.95		21'100		7'303.60	
6150.3091.0700 Betriebe - Personalrekrutierung	7'062.00				568.94	
6150.3099.0700 Betriebe - Sonstiger Personalaufwand	302.35		1'000		625.50	
6150.3100.0700 Werkhof - Büromaterial	3'721.98		5'000		3'021.15	
6150.3101.0400 Parkplätze/Parkuhren - Betriebs- und Verbrauchsmaterial	8'012.16		5'000		5'423.85	
6150.3101.0700 Wegweiser - Betriebs- und Verbrauchsmaterial	2'003.80		1'000		610.50	
6150.3101.0701 Werkhof - Betriebs- und Verbrauchsmaterial	126'624.10		90'000		114'212.20	
6150.3101.0702 Werkhof Reinigung - Betriebs- und Verbrauchsmat.	18'290.65		10'000		8'817.18	
6150.3101.0703 Werkhof Winterdienst - Betriebs- und Verbrauchsmaterial	16'115.37		15'000		16'130.63	
6150.3101.0704 Werkhof Baumaterial, Gas - Betriebs- und Verbrauchsmaterial	184.85		1'000		710.50	
6150.3101.0705 Werkhof - Strassenmarkierungen	34'899.55		30'000		70'456.15	
6150.3101.0706 Betriebe - Strassenreinigung - Verbrauchsmat.						
6150.3103.0700 Betriebe - Fachliteratur	871.52		500		358.27	

Erfolgsrechnung Funktional - Detail	Rechnung 2020		Budget 2020		Rechnung 2019	
	Aufwand	Ertrag	Aufwand	Ertrag	Aufwand	Ertrag
6150.3105.0700 Werkhof Getränkeautomat - Lebensmittel	2'140.85		2'000		3'243.40	
6150.3110.0700 Werkhof - Büromöbel und -geräte	3'765.83		2'000		1'718.70	
6150.3111.0400 Parkuhren Unterhalt - Apparate, Maschinen, Fahrzeuge, Werkzeuge					2'728.05	
6150.3111.0700 Werkhof - Werkzeuge	13'901.69		14'000		17'468.95	
6150.3111.0701 Werkhof - Maschinen, Fahrzeuge	41'858.05		45'000		52'859.75	
6150.3111.0702 Parkuhren Anschaffung - Apparate, Maschinen, Fahrzeuge, Werkzeuge						
6150.3111.0703 Werkhof Signale - Apparate, Maschinen, Fahrzeuge, Werkzeuge			100		4'032.25	
6150.3111.0704 Betriebe - Abfalleimer	5'337.65				2'112.25	
6150.3112.0700 Werkhof - Dienstkleider	22'588.35		18'000		24'709.80	
6150.3119.0300 SB Hausnummern - übrige Anschaffungen					253.75	
6150.3119.0700 Werkhof Tischgarnituren, Plakattafeln etc. - übrige Anschaffungen	9'652.85		3'000		2'886.25	
6150.3120.0300 Öffentliche Beleuchtung - Energie	131'275.10		125'000		108'084.85	
6150.3120.0301 Velostation - Energie	3'108.30		4'000		2'822.95	
6150.3120.0700 Werkhof - Energie	48'322.05		55'000		49'474.10	
6150.3120.0800 Werkhof Wohnung VV g+t - Energie	334.00					
6150.3130.0300 Parkplätze - Dienstleistungen Dritter	7'738.85		15'000		12'856.05	
6150.3130.0700 Werkhof - Dienstleistungen Dritter	151'552.95		80'000		127'812.38	
6150.3130.0701 Werkhof Telefon - Dienstleistungen Dritter	3'666.40		3'700		4'184.25	
6150.3130.0702 Gemeindestrassen - Dienstleistungen Dritter	624.95				46'607.60	
6150.3130.0703 Betriebe - Fahrzeug-Vorfürungen	1'561.00		2'000		500.00	
6150.3130.0704 Werkhof Hochbau - Dienstleistung Dritter						
6150.3131.0300 Strassenwesen Tiefbau - Planungen/Projektierung	51'458.32		60'000		54'603.35	
6150.3131.0301 Tiefbauprojektierungen: Gestaltungskonzept Altstadt						
6150.3131.0303 Ausbau Kantonsstrassen, Gerberstrasse, Rebgasse, Weierweg, Gasstrasse						
6150.3132.0300 Leitungskataster - Honorare Fachexperten	689.30					
6150.3132.0301 Kunstbauten - Honorare Fachexperten						
6150.3132.0302 Leitungskataster - Honorare Fachexperten						
6150.3132.0700 Zusammenarbeit Werkhöfe - Honorare Fachexperten					2'196.85	
6150.3132.0800 Wohnungen VV Werkhof Verwaltung g+t - Honorare Fachexperten	8'060.45		16'000		14'199.95	
6150.3134.0300 Velostation - Sachversicherungen			500			

Erfolgsrechnung Funktional - Detail	Rechnung 2020		Budget 2020		Rechnung 2019	
	Aufwand	Ertrag	Aufwand	Ertrag	Aufwand	Ertrag
6150.3134.0700 Werkhof - Sachversicherungen	10'484.90		10'500		10'484.90	
6150.3134.0701 Werkhof Fahrzeuge - Sachversicherungen	16'377.70		13'300		13'789.45	
6150.3137.0700 Fahrzeuge Betriebe - Verkehrsabgaben	17'890.05		18'000		18'711.25	
6150.3141.0300 Strassenbeleuchtung - Unterhalt	95'543.10		80'000		81'482.70	
6150.3141.0301 Massnahmen Verkehrsicherheit - Unterhalt Strassen	70'826.05		72'000		26'478.25	
6150.3141.0700 Strassen, Trottoirs, Brücken - Unterhalt Strassen	315'127.07		300'000		334'538.57	
6150.3141.0701 Vanadlismus und Sprayereien - Unterhalt	20'521.00		20'000		21'474.95	
6150.3143.0700 Parkplätze Konrad Peter Areal - Unterhalt						
6150.3143.0701 Unterhalt Parkplätze - Unterhalt übrige Tiefbauten						
6150.3144.0300 Velostation - Unterhalt Hochbauten	4'063.40		3'000		2'355.30	
6150.3144.0700 Werkhof - Unterhalt Hochbauten	47'690.90		41'500		82'974.15	
6150.3144.0800 Wohnungen VV Werkhof g+t - Unterh. Hochbauten	10'837.80		5'000		2'919.15	
6150.3151.0400 Öffentl. Parkplätze - Unterhalt Parkuhren	33'700.80		14'000		9'376.90	
6150.3151.0700 Werkhof - Unterhalt Werkzeuge/Ausrüstung	12'773.20		13'000		16'624.95	
6150.3151.0701 Werkhof - Unterhalt Maschinen/Fahrzeuge	83'236.90		75'000		84'888.08	
6150.3158.0400 Öffentl. Parkplätze - Immatrielle Anlagen Unterhalt	2'552.45				2'552.45	
6150.3159.0700 Werkhof - Unterhalt Tischgarnituren, Plakatwesen	220.10		2'000		2'001.85	
6150.3160.0300 Parkplätze - Miete von Parkflächen	4'800.00		2'400		6'800.00	
6150.3160.0301 Parkplätze - Pacht von Parkflächen					49'144.00	
6150.3160.0302 Velostation - Miete	19'120.15		20'000		19'140.75	
6150.3161.0700 Werkhof - Miete Maschinen/Fahrzeuge	7'914.68		12'000		9'219.90	
6150.3170.0700 Betriebe - Spesen	1'217.25		1'500		2'289.80	
6150.3300.0200 Strassen - Planmässige Abschreibungen	831'214.64		872'500		849'126.20	
6150.3300.0201 Strassen - Hochbauten - Planmässige Abschr.	41'703.58		39'800		36'659.10	
6150.3300.0202 Strassen - Mob/Masch/Fzg - Planmässige Abschr.	148'144.80		176'000		144'386.75	
6150.3320.0200 Strassen Planungen - planmässige Abschreibungen						
6150.3511.0300 Parkplatzfonds - Einlage in Fonds	58'000.00		30'000		110'000.00	
6150.3511.0700 Privatrechtl. Zweckbindung Deckbeläge - Einlage in Fonds						
6150.3635.0400 Velostation Liestal GmbH - Beiträge	21'540.00		20'000		118'470.00	
6150.3910.0700 Betriebe/Gemeindestrassen - int. Verr. (6150/6150)	1'300'000.00		1'300'000		1'300'000.00	
6150.4200.0300 Parkplätze - Ersatzabgaben		58'000.00		30'000		110'000.00
6150.4210.0700 Nutzung Allmend - Gebühren		56'361.00		24'000		31'586.25
6150.4240.0300 Parkplatzmieten Allmend - Benützungsgebühren, Dienstleistungen		29'954.25		30'000		30'637.10
6150.4240.0301 Parkplatzmieten Grienmatt - Benützungsgebühren, Dienstleistungen						57'480.00

Erfolgsrechnung Funktional - Detail	Rechnung 2020		Budget 2020		Rechnung 2019	
	Aufwand	Ertrag	Aufwand	Ertrag	Aufwand	Ertrag
6150.4240.0400 Taxistandplätze Allmend - Benützungsgebühren, Dienstleistungen		8'000.00		8'000		8'000.00
6150.4240.0401 Parkuhren - Benützungsgeb. / Dienstleistungen		257'918.03		290'000		341'573.87
6150.4240.0402 Nachtparkplätze - Benützungsgebühren, Dienstleistungen		135'512.18		140'000		131'565.00
6150.4240.0701 Miete Fahrzeuge, Tischgarnituren etc. - Benützungsgebühren/Dienstleistungen		1'334.15		8'000		9'486.50
6150.4250.0700 Werkhof - Verkäufe		40'167.65		35'000		74'713.35
6150.4260.0700 Allmendnutzung - Rückerstattungen Dritter		1'650.85		2'000		
6150.4260.0701 Öffentliche Beleuchtung - Rückerstattungen Dritter				2'000		
6150.4260.0702 Werkhof Personalvers. - Rückerst. Dritter		76'251.80				73'761.10
6150.4260.0703 Werkhof Hochbauten - Rückerst. Dritter						14'895.60
6150.4260.0704 Betriebe: Rückerstattung Weiterbildungskosten Angestellte		615.80				
6150.4470.0300 Werkhof Parkplätze - Pacht- und Mietzinse Liegenschaften VV		4'320.00		6'000		6'220.00
6150.4470.0301 Werkhof Mieten - Pacht- und Mietzinse Liegenschaften VV		1'180.00		1'500		1'540.00
6150.4470.0302 Miete Büroräumlichkeiten - Benützungsgebühr						
6150.4470.0800 Werkhof Wohnungen g+t - Pacht- und Mietzinse Liegenschaften VV		59'450.00		70'000		71'630.00
6150.4511.0200 Parkplatzfonds - Entnahme aus Fonds Eigenkapital						
6150.4611.0700 Gartenunterhalt und Rasenpflege Sekundarschulen		44'573.20				44'573.20
6150.4631.0400 Gewerbeparkkarte - Beiträge vom Kanton		26'897.04		20'000		26'722.17
6150.4900.0700 Betriebe Werkhof / Wasser - int. Verr. (6150/7101)		10'000.00		10'000		10'000.00
6150.4900.0701 Betriebe / Wasser Pauschalbeitrag - int. Verr. (6150/7101)		11'112.00		12'000		12'000.00
6150.4900.0702 Betriebe / Abwasser Pauschal - int. Verr. (6150/7201)		18'888.00		18'000		18'000.00
6150.4910.0200 Betriebe / Kant SA Burg - int. Verr. (6150/2172)						
6150.4910.0700 Betriebe / KG-Liegenschaften - int. Verrechnungen (6150/2170)		65'000.00		65'000		65'000.00
6150.4910.0701 Betriebe / SA primar - int. Verr. (6150/2171)		65'000.00		65'000		70'000.00
6150.4910.0702 Betriebe / Veranstaltungen - int. Verr. (6150/3110)		45'000.00		45'000		45'000.00
6150.4910.0703 Betriebe / Fasnacht-Chienbäse - int. Verr. (6150/3290)		70'000.00		70'000		70'000.00
6150.4910.0704 Betriebe / Parkanlagen - int. Verr. (6150/3420)		280'000.00		280'000		280'000.00
6150.4910.0705 Betriebe / Stadtion Gitterli - int. Verr. (6150/3414)		250'000.00		250'000		250'000.00

Erfolgsrechnung Funktional - Detail	Rechnung 2020		Budget 2020		Rechnung 2019	
	Aufwand	Ertrag	Aufwand	Ertrag	Aufwand	Ertrag
6150.4910.0706 Betriebe / Fahrende - int. Verr. (6150/3422)		1'000.00		1'000		1'000.00
6150.4910.0707 Betriebe / Wasser - int. Verr. (6150/7101)		8'000.00		8'000		8'000.00
6150.4910.0708 Betriebe / Wasser Leitung - int. Verr. (6150/7101)		80'000.00		80'000		80'000.00
6150.4910.0709 Betriebe / Abwasser - int. Verrechnungen (6150/7201)		30'000.00		30'000		30'000.00
6150.4910.0710 Betriebe / Abwasser Leitung - int. Verr. (6150/7201)		30'000.00		30'000		30'000.00
6150.4910.0711 Betriebe / Abfall - int. Verr. (6150/7301)		60'000.00		60'000		50'000.00
6150.4910.0712 Betriebe / Abfall Leitung - int. Verr. (6150/7301)		15'000.00		15'000		15'000.00
6150.4910.0713 Betriebe / Friedhof - int. Verr. (6150/7710)		210'000.00		210'000		210'000.00
6150.4910.0714 Betriebe / Hundehaltung - int. Verr. (6150/7620)		10'000.00		10'000		10'000.00
6150.4910.0715 Betriebe / Marktwesen - int. Verr. (6150/1400)		45'000.00		45'000		45'000.00
6150.4910.0716 Betriebe / Buswartehallen - int. Verr. (6150/6230)		15'000.00		15'000		15'000.00
6150.4910.0717 Betriebe / Kant SA Frenke - int. Verr. (6150/2172)						
6150.4910.0718 Betriebe / Rathaus - int. Verr. (6150/0290)		5'000.00		5'000		5'000.00
6150.4910.0719 Betriebe / Freizeitanlagen Vitaparcous - int. Verr. (6150/3410)		12'000.00		12'000		12'000.00
6150.4910.0720 Betriebe / Ufer- und Gewässerschutz - int. Verr. (6150/7410)		20'000.00		20'000		20'000.00
6150.4910.0721 Betriebe / Kinderspielplätze - int. Verr. (6150/3420)		80'000.00		80'000		70'000.00
6150.4910.0722 Betriebe / Gemeindestrassen - int. Verr. (6150/6150)		1'300'000.00		1'300'000		1'300'000.00
62 Öffentlicher Verkehr	87'815.30	48'690.00	101'700	77'700	93'544.85	76'725.00
623 Agglomerationsverkehr	19'448.65		24'000		15'844.85	
6230 Agglomerationsverkehr	19'448.65		24'000		15'844.85	
6230.3010.0400 Bahnhofpaten - Löhne						
6230.3050.0400 Buskommission - AHV, IV, EO, ALV, Verwaltungskosten						
6230.3053.0400 Bahnhofpatenschaften - Unfallversicherung						
6230.3054.0400 Bahnhofpaten - Familienausgleichskasse BL						
6230.3055.0400 Bahnhofpaten - KTG-Versicherung						
6230.3130.0400 Bahnhofpaten - Dienstleistungen Dritter						
6230.3134.0300 Buswartekabinen - Sachversicherungen						
6230.3143.0300 Buswartekabinen - Unterhalt übrige Tiefbauten	3'603.85		8'000			
6230.3160.0300 Buswartekabine Munzach: Pacht	621.30		700		621.30	
6230.3170.0400 Bahnhofpaten - Spesen						

Erfolgsrechnung Funktional - Detail	Rechnung 2020		Budget 2020		Rechnung 2019	
	Aufwand	Ertrag	Aufwand	Ertrag	Aufwand	Ertrag
6230.3300.0200 Agglomerationsverkehr - Planmässige Abschreibungen	223.50		300		223.55	
6230.3635.0400 Regionalbus - Beitrag für "Frenkenschlaufe"						
6230.3910.0700 Buswartehallen / Betriebe - int. Verr. (6230/6150)	15'000.00		15'000		15'000.00	
6230.4260.0300 PostAuto - Rückerstattung						
6230.4490.0200 Aufwertung Beteiligungen des Verwaltungsvermögens						
629 Übriger öffentlicher Verkehr	68'366.65	48'690.00	77'700	77'700	77'700.00	76'725.00
6290 Übriger öffentlicher Verkehr	68'366.65	48'690.00	77'700	77'700	77'700.00	76'725.00
6290.3109.0200 SBB Gemeinde Tageskarten - Übriger Material- und Warenaufwand	60'666.65		70'000		70'000.00	
6290.3910.0200 SBB Tageskarten Gemeinde / Verwaltung - int. Verr. (6290/0220)	7'700.00		7'700		7'700.00	
6290.4250.0200 SBB Tageskarte Gemeinde - Verkäufe		48'690.00		77'700		76'725.00

Erfolgsrechnung Funktional - Detail		Rechnung 2020		Budget 2020		Rechnung 2019	
		Aufwand	Ertrag	Aufwand	Ertrag	Aufwand	Ertrag
7	UMWELTSCHUTZ UND RAUMORDNUNG	7'305'398.64	6'854'500.93	7'417'700	7'033'800	7'128'287.59	6'485'124.33
71	Wasserversorgung	2'708'446.13	2'708'446.13	2'519'000	2'519'000	2'669'469.28	2'669'469.28
710	Wasserversorgung	2'708'446.13	2'708'446.13	2'519'000	2'519'000	2'669'469.28	2'669'469.28
7101	Wasserversorgung (Spezialfinanzierung)	2'708'446.13	2'708'446.13	2'519'000	2'519'000	2'669'469.28	2'669'469.28
7101.3010.0700	Wasserversorgung Betriebspersonal - Löhne	387'099.90		389'700		381'176.95	
7101.3030.0700	Wasserversorgung Temp. Arbeitskräfte - Löhne			3'000			
7101.3040.0700	Wasserversorgung - Erziehungszulagen	13'963.20		13'900		13'893.60	
7101.3049.0700	Wasserversorgung - übrige Zulagen	13'028.15		11'400		12'199.40	
7101.3050.0700	Wasserversorgung - AHV, IV, EO, ALV, Verwaltungskosten	25'996.00		23'600		24'827.90	
7101.3052.0700	Wasserversorgung - Pensionskasse	35'734.50		33'100		32'241.00	
7101.3052.0701	Wasserversorgung - Pensionskasse Risikovers.	2'199.60		2'200		2'104.20	
7101.3053.0700	Wasserversorgung Betriebspersonal - Unfallvers.	11'437.50		9'600		10'470.70	
7101.3053.0701	Wasserversorgung Administration - Unfallvers.						
7101.3054.0700	Wasserversorgung - Familienausgleichskasse BL	5'181.05		5'200		5'263.20	
7101.3055.0700	Wasserversorgung - Krankentaggeldversicherung	5'798.75		2'000		1'987.90	
7101.3090.0700	Wasserversorgung - Aus- und Weiterbildung	12'459.65		9'000		6'433.15	
7101.3091.0700	Wasserversorgung - Personalrekrutierung						
7101.3099.0700	Wasserversorgung - Sonstiger Personalaufwand	1'080.00		1'000		49.25	
7101.3100.0700	Wasser - Büromaterial	828.00		1'000		1'171.40	
7101.3101.0700	Wasserversorgung - Betriebs- und Verbrauchsmaterial	3'155.55		10'000		5'271.25	
7101.3102.0700	Wasserversorgung - Drucksachen	266.10		2'000		4'620.95	
7101.3103.0700	Wasser - Fachliteratur	718.80		1'100		712.70	
7101.3110.0700	Wasserversorgung - Büromöbel und -geräte			1'500		715.20	
7101.3111.0700	Wasserversorgung - Apparate, Maschinen, Fahrzeuge, Werkzeuge	12'486.60		10'000		3'431.90	
7101.3111.0701	Wasserzähler - Apparate, Maschinen, Fahrzeuge, Werkzeuge	39'193.60		80'000		78'940.05	
7101.3111.0702	Wasserversorgung Hausanschlüsse - Apparate, Maschinen, Fahrzeuge, Werkzeuge	135'079.65		50'000		74'221.25	
7101.3112.0700	Wasserversorgung - Dienstkleider	424.55		1'500		1'838.65	
7101.3113.0700	Wasserversorgung - Hardware			1'000		119.40	
7101.3118.0700	Wasserversorgung - immaterielle Anlagen						
7101.3119.0700	Wasserversorgung - übrige Anschaffungen	329.05		1'000			

Erfolgsrechnung Funktional - Detail	Rechnung 2020		Budget 2020		Rechnung 2019	
	Aufwand	Ertrag	Aufwand	Ertrag	Aufwand	Ertrag
7101.3120.0700 Wasserversorgung - Energie	124'273.40		100'000		114'888.20	
7101.3130.0700 Wasserversorgung Tel., Porto - Dienstleist. Dritter	23'278.15		21'700		19'717.02	
7101.3130.0701 Wasserversorgung Beiträge - Dienstleist. Dritter	6'199.30		6'600		5'733.75	
7101.3130.0702 Wasserversorgung Unterhalt - Dienstleist. Dritter	46'678.85		30'000		66'529.85	
7101.3130.0703 Wasserversorgung Leckortung - Dienstleist. Dritter	22'006.40		10'000		12'176.90	
7101.3130.0704 Wasserversorgung Wald Helgenweid - Dienstleistungen Dritter	464.25		5'000		2'082.00	
7101.3131.0300 Wasserversorgung Leitungsinformation - Planungen Projektierungen	80'754.15		65'000		75'457.15	
7101.3131.0301 Wasserversorgung Tiefbau - Planungen Projektierungen	6'098.35		25'000		8'151.55	
7101.3132.0700 Wasser - Honorare ext. Berater	28'483.00		50'000		39'600.55	
7101.3134.0700 Wasserversorgung - Sachversicherungen	13'629.20		15'000		12'710.65	
7101.3137.0700 Wasser - Fahrzeuge - Verkehrsabgaben	1'907.00		1'800		1'764.00	
7101.3143.0700 Reservoir/Pumpwerk - Unterhalt übrige Tiefbauten	278'679.70		250'000		205'283.00	
7101.3143.0701 Leitungsnetz - Unterhalt übrige Tiefbauten	353'911.10		330'000		317'585.60	
7101.3143.0702 Wasserleitungsbrüche - Unterhalt übr. Tiefbauten	82'972.95		130'000		211'822.05	
7101.3144.0700 Wasserversorgung - Unterhalt Hochbauten	2'140.00		10'000		9'505.90	
7101.3151.0700 Wasser - Unterhalt Fahrzeuge, Maschinen Werkzeug	5'633.05		5'000		8'321.65	
7101.3160.0700 Wasser - Baurechtszins Bürgergemeinde	31'604.15		31'600		31'604.15	
7101.3170.0700 Wasser - Reisekosten und Spesen	135.80		1'000		475.40	
7101.3180.0700 Wasser - Wertberichtigung auf Forderungen						
7101.3181.0700 Wasser - Tatsächliche Forderungsverluste						
7101.3199.0200 Wasser - MwSt: Kürzung Vorsteuer	10'236.45		300			
7101.3300.0200 Wasser - Planmässige Abschreibungen	48'799.85		88'000		32'249.90	
7101.3320.0200 Wasser - Planwerke - Planmässige Abschr.	554.90				554.90	
7101.3510.0700 Wasser - Ertragsüberschuss	485'472.08		354'200		456'765.43	
7101.3611.0700 Wasser - Trinkwasserkontrolle	41'784.40		30'000		70'749.28	
7101.3611.0701 Wasser - Grundwasser-Nutzungsgebühren	35'081.05		37'000		37'147.20	
7101.3612.0700 Wasser - Wasserbezug von anderen Gemeinden	22'208.40		10'000		17'903.20	
7101.3660.0200 Wasser - Investitionsbeiträge - Planmässige Abschreibungen						
7101.3900.0300 Wasser GIS / Verwaltung - Int. Verr. (7101/0220)	7'000.00		7'000		7'000.00	
7101.3900.0700 Wasser / Betriebe Werkhof - Int. Verr. (7101/6150)	10'000.00		10'000		10'000.00	
7101.3900.0701 Wasser / Betriebe Pauschalbeitrag - int. Verr. (7101/6150)	12'000.00		12'000		12'000.00	

Erfolgsrechnung Funktional - Detail	Rechnung 2020		Budget 2020		Rechnung 2019	
	Aufwand	Ertrag	Aufwand	Ertrag	Aufwand	Ertrag
7101.3910.0700 Wasser / Verwaltung - int. Verr. (7101/0220)	132'000.00		132'000		132'000.00	
7101.3910.0701 Wasser / Betriebe - int. Verrechnung (7101/6150)	8'000.00		8'000		8'000.00	
7101.3910.0702 Wasser Leitung / Betriebe - int. Verr. (7101/6150)	80'000.00		80'000		80'000.00	
7101.3940.0700 Wasser - Int. Verrechnung - kalk. Zinsen und Finanzaufwand						
7101.4210.0700 Wasserversorgung Mahnungen - Gebühren		1'057.13		2'000		1'579.27
7101.4210.0701 Wasserversorgung Bewilligungsgebühren		54'648.40		1'000		14'973.00
7101.4240.0700 Wasserversorgung Wasserlieferung Benützungsgb. Dienstleistungen		2'455'361.00		2'445'000		2'390'552.00
7101.4240.0701 Wasserversorgung Hausanschlüsse - Benützungsgb. Dienstleistungen		4'220.00		5'000		38'792.05
7101.4250.0700 Wasserversorgung - Verkäufe		170'236.35		50'000		170'426.25
7101.4260.0700 Wasserversorgung - Rückerstattungen Dritter						25'038.85
7101.4260.0701 Wasserversorgung Wald Helgenweid - Rückerst. Dritter						
7101.4260.0702 Wasserversorgung Personalvers. - Rückerstat. Dritter						3'383.00
7101.4290.0700 Wasserversorgung - Eingang abgeschr. Forderungen						
7101.4470.0300 Wasserversorgung - Pacht- und Mietzinse Liegenschaften VV		6'799.25		2'000		8'310.86
7101.4510.0700 Wasserversorgung - Entnahme aus Spezialfin.						
7101.4631.0700 BGV - Löschbeitrag Hydranten		1'714.00				2'000.00
7101.4632.0700 Feuerwehr - Wasser - Löschwasserbeitrag		14'410.00		14'000		
7101.4636.0700 Beiträge priv. Org. ohne Erwerbszweck						
7101.4900.0700 Feuerwehr - Wasser - Löschwasserbeitrag (1500/7101) - Int. Verrechnung						14'414.00
7101.4940.0700 Wasserversorgung - Kalkulierte Zinsen						
7101.4990.0700 Wasserversorgung - FV Immobilien: Übrige interne Verrechnungen						
72 Abwasserbeseitigung	2'594'090.20	2'594'090.20	2'639'000	2'639'000	2'490'011.65	2'490'011.65
720 Abwasserbeseitigung	2'594'090.20	2'594'090.20	2'639'000	2'639'000	2'490'011.65	2'490'011.65
7201 Abwasserbeseitigung (Spezialfinanzierung)	2'594'090.20	2'594'090.20	2'639'000	2'639'000	2'490'011.65	2'490'011.65
7201.3100.0700 Abwasserentsorgung - Büromaterial	138.00		1'000		399.45	
7201.3111.0700 Abwasserbeseitigung - Apparate, Maschinen, Fahrzeuge, Werkzeuge	3'153.15		1'000		1'554.00	
7201.3120.0700 Abwasserbeseitigung - Energie	399.85		2'000		1'184.80	

Erfolgsrechnung Funktional - Detail	Rechnung 2020		Budget 2020		Rechnung 2019	
	Aufwand	Ertrag	Aufwand	Ertrag	Aufwand	Ertrag
7201.3130.0300 Abwasserbeseitigung Prüfung Hausanschlüsse - Dienstleistungen Dritter	121'017.35		90'000		129'643.85	
7201.3130.0700 Abwasserbeseitigung - Dienstleist. Dritter	2'070.00		1'300		1'810.00	
7201.3131.0300 Abwasserbeseitigung Leitungsinformation - Planungen/Projektierungen	78'513.30		65'000		69'633.90	
7201.3131.0301 Abwasserbeseitigung Tiefbau - Planungen Projektierungen	17'796.40		15'000		15'417.40	
7201.3131.0700 Abwasserbeseitigung Unterhalt - Planungen Projektierungen	12'743.65		10'000		5'950.00	
7201.3134.0700 Abwasserbeseitigung - Sachversicherungen	2'679.40		2'500		2'482.55	
7201.3143.0700 Kanalisationsleitungsnetz - Unterhalt übr. Tiefbauten	92'491.45		100'000		104'603.25	
7201.3143.0701 Kanalisationsfernsehen - Unterhalt übr. Tiefbauten	11'573.05		10'000		19'495.90	
7201.3180.0700 Abwasser - Wertberichtigung auf Forderungen						
7201.3181.0700 Abwasser - Tatsächliche Forderungsverluste						
7201.3199.0200 Abwasser - MwSt: Kürzung Vorsteuer	63'916.75					
7201.3300.0200 Abwasser - Planmässige Abschreibungen			39'500		5'399.70	
7201.3320.0200 Abwasser - Planwerke - Planmässige Abschr.	10'514.85				664.40	
7201.3510.0700 Abwasser - Ertragsüberschuss			168'700		5'937.75	
7201.3611.0700 Abwasser - Kanalisationsgebühren (ARA)	1'790'083.00		1'746'000		1'738'834.70	
7201.3900.0300 Abwasser / Verwaltung GIS - int. Verr. (7201/0220)	7'000.00		7'000		7'000.00	
7201.3900.0700 Abwasser / Betriebe Pauschalbeitrag - int. Verr. (7201/6150)	18'000.00		18'000		18'000.00	
7201.3910.0700 Abwasser / Verwaltung - int. Verr. (7201/0220)	302'000.00		302'000		302'000.00	
7201.3910.0701 Abwasser / Betriebe - int. Verr. (7201/6150)	30'000.00		30'000		30'000.00	
7201.3910.0702 Abwasser Leitung / Betriebe - int. Verr. (7201/6150)	30'000.00		30'000		30'000.00	
7201.4210.0300 Abwasserbeseitigung - Bewilligungsgebühren		89'672.60		150'000		66'113.00
7201.4210.0700 Abwasserbeseitigung Mahnungen - Gebühren		1'030.82		2'000		1'114.40
7201.4240.0700 Abwasserbeseitigung Abwasserlieferung - Benützungsgebühren/Dienstleistungen		2'458'837.95		2'487'000		2'422'784.25
7201.4260.0700 Kanalisation - Rückerstattungen Dritter						
7201.4290.0700 Abwasserbeseitigung - Eingang abgeschr. Forderungen						
7201.4391.0700 Abwasser Überschuss - Übertragung aus IR (Investitionsrechnung)						
7201.4510.0700 Abwasserbeseitigung - Entnahme aus Spezialfin.		44'548.83				
7201.4940.0700 Abwasserbeseitigung - Kalkulierte Zinsen						

Erfolgsrechnung Funktional - Detail	Rechnung 2020		Budget 2020		Rechnung 2019	
	Aufwand	Ertrag	Aufwand	Ertrag	Aufwand	Ertrag
7201.4940.0701 Abwasserentsorgung - Kalkulierte Zinsen						
73 Abfallwirtschaft	1'287'681.10	1'273'450.25	1'409'500	1'401'500	1'175'775.75	1'161'246.80
730 Abfallwirtschaft	1'287'681.10	1'273'450.25	1'409'500	1'401'500	1'175'775.75	1'161'246.80
7300 Abfallbewirtschaftung	14'230.85		8'000		14'528.95	
7300.3000.0700 Abfall - Abfallkommission						
7300.3050.0700 Abfall - AHV, IV, EO, ALV, Verwaltungskosten						
7300.3052.0700 Abfall - Pensionskasse						
7300.3052.0701 Abfall - Pensionskasse Risikoversicherung						
7300.3053.0700 Abfall - Unfallversicherung						
7300.3101.0700 Abfall - Kadaversammelstelle - Verbrauchsmaterial			3'000		2'664.40	
7300.3102.0700 Abfall - Drucksachen, Publikationen	5'996.10				4'598.90	
7300.3120.0700 Abfall - Kadaversammelstellen - Ver- und Entsorgung	100.25					
7300.3130.0700 Abfall Kadaverbeseitigung - Dienstleist. Dritter	6'546.10		5'000		6'900.65	
7300.3130.0701 Abfall Senkungsmassnahmen - Dienstleist. Dritter	1'588.40				365.00	
7300.3130.0702 Abfall Spezialentsorgung - Dienstleistungen Dritter						
7301 Abfallbeseitigung (Spezialfinanzierung)	1'273'450.25	1'273'450.25	1'401'500	1'401'500	1'161'246.80	1'161'246.80
7301.3010.0701 Abfall Adaministration - Löhne	28'259.75		25'800		25'702.90	
7301.3050.0700 Abfall - AHV, IV, EO, ALV, Verwaltungskosten	1'843.30		1'700		1'636.15	
7301.3052.0700 Abfall Spezialfinanzierung - Pensionskasse	3'012.00		3'000		2'764.20	
7301.3052.0701 Abfall Spezialfinanzierung - Pensionskasse Risiko- versicherung	150.60		200		136.80	
7301.3053.0700 Abfall Spezialfinanzierung - Unfallversicherung	283.80		200		221.70	
7301.3053.0701 Abfall Adm. Spezialfinanzierung - Unfallvers.						
7301.3054.0700 Abfall Spezialfinanz. - Familienausgl.kasse BL	367.40		300		346.50	
7301.3055.0700 Abfall Spezialfinanzierung - Krankentaggeldvers.	411.20		100		131.25	
7301.3090.0700 Abfall Spezialfinanzierung - Aus- und Weiterbildung			1'000		2'205.00	
7301.3100.0700 Abfall Spezialfinanzierung - Büromaterial	612.20		500		979.95	
7301.3102.0700 Abfallvignetten - Drucksachen	24'985.85		12'000		4'374.00	
7301.3102.0701 Abfall - Drucksachen, Publikationen			4'800			
7301.3109.0700 Abfall Spezialfinanzierung - Übriger Material- und Warenaufwand			500			
7301.3111.0700 Abfall Ausrüstung - Apparate, Maschinen, Fahrzeuge, Werkzeuge			7'500		8'722.85	

Erfolgsrechnung Funktional - Detail	Rechnung 2020		Budget 2020		Rechnung 2019	
	Aufwand	Ertrag	Aufwand	Ertrag	Aufwand	Ertrag
7301.3111.0701 Abfall Einkauf Behälter - Apparate, Maschinen, Fahrzeuge, Werkzeuge	4'274.65		10'000			
7301.3118.0700 Abfall - imaterielle Anlagen			25'000		3'329.50	
7301.3130.0700 Abfall Grüngutsammlung - Dienstleist. Dritter	99'538.95		110'000		83'130.45	
7301.3130.0701 Abfall Kehrrichtsammlung - Dienstleist. Dritter	179'228.50		200'000		185'695.25	
7301.3130.0702 Abfall Papiersammlung - Dienstleistungen Dritter	23'200.40		30'000		26'867.20	
7301.3130.0703 Abfall Kartonsammlung - Dienstleistungen Dritter	16'863.10		15'000		14'378.95	
7301.3130.0704 Abfall Provision Vigenttenverk. - Dienstleist. Dritter	24'737.20		24'000		24'744.55	
7301.3130.0705 Abfall Telefongebühren - Dienstleistungen Dritter			100			
7301.3130.0707 Abfall Hol- und Bringaktion Sperrgut - Dienstleistungen Dritter			100		52.75	
7301.3130.0708 Abfall KVA Basel - Dienstleistungen Dritter	417'406.75		420'000		413'907.20	
7301.3130.0709 Abfall ISS - Dienstleistungen Dritter	41'505.45		45'000		252.00	
7301.3130.0710 Abfall Entsorgung - Dienstleistungen Dritter			10'000			
7301.3130.0711 Abfall Senkungsmassnahmen - Dienstleistungen Dritter			2'000			
7301.3130.0797 Abfall Spezialentsorgung - Dienstleist. Dritter (SF)	2'471.60		2'000		3'531.45	
7301.3130.0798 Abfall Senkungsmassnahmen - Dienstleist. Dritter (SF)	7'831.25		12'000			
7301.3130.0799 Abfall Kadaverbeseitigung - Dienstleist. Dritter (SF)						
7301.3132.0701 Abfall Kehrrechtverwertung - Honorare Fachexperten			20'000			
7301.3134.0700 Abfall - Sachversicherungen	3'933.20		4'000		3'770.85	
7301.3149.0700 Sammelstellen - Übriger Unterhalt Sachanlagen	922.50		20'000		60'815.90	
7301.3149.0799 Kompostierungsanlage Burghalde - Unterhalt übrige Sachanlagen (SF)						
7301.3161.0700 Abfall - Miete Container für Glasentsorgung	56'477.10		60'000		59'834.00	
7301.3181.0700 Abfall - Tatsächliche Forderungsverluste						
7301.3199.0200 Abfall - MwSt: Kürzung Vorsteuer						
7301.3300.0200 Abfall - Planmässige Abschreibungen	14'650.75		14'700		15'661.55	
7301.3510.0700 Abfall - Ertragsüberschuss						
7301.3635.0700 Abfall - Betriebsbeitrag an Biopower Pratteln	100'482.75		100'000		98'053.90	
7301.3635.0701 Abfall - Betriebsbeitrag Velostation	90'000.00		90'000			
7301.3910.0700 Abfall / Verwaltung - int. Verrechnung (7301/0220)	55'000.00		55'000		55'000.00	
7301.3910.0701 Abfall / Betriebe - int. Verrechnung (7301/6150)	60'000.00		60'000		50'000.00	
7301.3910.0702 Abfall Leitung / Betriebe - int. Verr. (7301/6150)	15'000.00		15'000		15'000.00	
7301.3940.0700 Abfall - Int. Verrechnung - kalk. Zinsen und Finanzaufwand						
7301.4210.0700 Abfallbeseitigung Mahnungen - Gebühren		167.16		100		145.80

Erfolgsrechnung Funktional - Detail	Rechnung 2020		Budget 2020		Rechnung 2019	
	Aufwand	Ertrag	Aufwand	Ertrag	Aufwand	Ertrag
7301.4240.0700		666'765.95		633'400		648'143.85
7301.4240.0701		96'126.65		110'000		117'168.95
7301.4240.0799		425.70		1'000		554.80
7301.4250.0700						
7301.4250.0701						
7301.4260.0700		46'958.35		75'000		44'250.10
7301.4260.0701		29'693.65		40'000		38'868.85
7301.4260.0702						
7301.4270.0700				100		150.00
7301.4290.0700		519.95				432.00
7301.4401.0700						
7301.4510.0700		432'792.84		541'900		311'532.45
7301.4840.0700						
7301.4940.0700						
74	Gewässerverbauungen	24'915.30		25'700		42'396.75
741	Gewässerverbauungen	24'915.30		25'700		42'396.75
7410	Gewässerverbauungen	24'915.30		25'700		42'396.75
7410.3142.0700	Ufer- und Gewässerschutz - Unterhalt Wasserbau	4'229.40		5'000		21'829.50
7410.3300.0200	Gewässerverbauungen - Planmässige Abschreibungen	685.90		700		567.25
7410.3910.0700	Ufer-Gewässerschutz / Betriebe - int. Verr. (7410/6150)	20'000.00		20'000		20'000.00
75	Arten- und Landschaftsschutz	33'390.80		58'200		51'015.60
750	Arten- und Landschaftsschutz	33'390.80		58'200		51'015.60
7500	Arten- und Landschaftsschutz	33'390.80		58'200		51'015.60
7500.3131.0300	Landschaftsentwicklungskonzept - Planungen, Projektierungen	6'821.95		33'000		25'141.75
7500.3134.0300	Artenschutz - Sachversicherungsprämien	57.70				57.70
7500.3636.0200	Arten- und Landschaftsschutz - Beiträge an Organisationen					
7500.3637.0300	Arten- und Landschaftsschutz - Bewirtschaftungs- beiträge	26'511.15		25'200		25'816.15

Erfolgsrechnung Funktional - Detail		Rechnung 2020		Budget 2020		Rechnung 2019	
		Aufwand	Ertrag	Aufwand	Ertrag	Aufwand	Ertrag
76	Tierhaltung und übriger Umweltschutz	83'007.44	50'122.65	122'500	57'000	87'816.55	62'602.65
761	Luftreinhaltung und Klimaschutz	6'496.19		40'000			
7610	Luftreinhaltung und Klimaschutz	6'496.19		40'000			
7610.3132.0300	Klimaschutz - Honorare Fachexperten	6'496.19		40'000			
762	Tierhaltung	27'245.50	49'070.25	31'000	55'000	33'608.20	49'564.50
7620	Hundehaltung	27'245.50	49'070.25	31'000	55'000	33'608.20	49'564.50
7620.3101.0700	Hundehaltung - Betriebs- und Verbrauchsmaterial	7'245.50		8'000		7'245.50	
7620.3111.0700	Hundehaltung - Apparate, Maschinen, Fahrzeuge, Werkzeuge			3'000		6'362.70	
7620.3910.0700	Hundehaltung / Betriebe - int. Verr. (7620/6150)	10'000.00		10'000		10'000.00	
7620.3910.0701	Hundehaltung / Verwaltungspolizei - int. Verr. (7620/0220)	10'000.00		10'000		10'000.00	
7620.4240.0400	Hundewesen - Benützungsgebühren/Dienstleist.		49'070.25		55'000		49'564.50
7620.4270.0400	Hundehaltung - Bussen						
769	Übriger Umweltschutz	49'265.75	1'052.40	51'500	2'000	54'208.35	13'038.15
7690	Übriger Umweltschutz	49'265.75	1'052.40	51'500	2'000	54'208.35	13'038.15
7690.3120.0700	Toilettenanlagen - Energie	634.45		2'500		943.40	
7690.3130.0300	Label Energiestadt - Leistungen Dritter	8'424.70		10'000		19'420.45	
7690.3130.0700	Öffentliche Toilettenanlagen - Dienstleist. Dritter	37.35		500		3'627.60	
7690.3132.0300	Label Energiestadt - Honorare Fachberater	20'692.85		20'000		9'123.35	
7690.3132.0400	Felssturz ob Arisdörferstr. 29 - Honorare Fachexperten	1'992.45		5'000			
7690.3134.0300	Label Energiestadt - Versicherungen	130.80		300		205.80	
7690.3137.0300	Label Energiestadt - Verkehrsabgaben			100			
7690.3144.0700	Öffentl. Toilettenanlagen - Unterhalt Hochbauten	4'788.00		500		8'322.55	
7690.3300.0200	Übriger Umweltschutz - Abschreibungen	3'565.15		3'600		3'565.20	
7690.3634.0700	Deponie Lindenstock: Betriebsbeitrag	9'000.00		9'000		9'000.00	
7690.4240.0700	Erlös WC-Anlage		1'052.40				1'190.10
7690.4260.0400	Felssturz Arisdörferstr. 29 - Rückerstattung				2'000		
7690.4630.0300	Beiträge vom Bund						5'000.00
7690.4631.0300	Beiträge vom Kanton (Förderbeiträge)						
7690.4632.0300	Beiträge von Gemeinden						6'848.05

Erfolgsrechnung Funktional - Detail	Rechnung 2020		Budget 2020		Rechnung 2019	
	Aufwand	Ertrag	Aufwand	Ertrag	Aufwand	Ertrag
77 Friedhof und Bestattung	423'319.64	97'998.40	412'200	94'900	410'525.62	92'455.55
771 Friedhof und Bestattung	423'319.64	97'998.40	412'200	94'900	410'525.62	92'455.55
7710 Friedhof und Bestattung	423'319.64	97'998.40	412'200	94'900	410'525.62	92'455.55
7710.3049.0700 Friedhof - übrige Zulagen	700.00				700.00	
7710.3090.0700 Friedhof - Aus- und Weiterbildung			600			
7710.3100.0700 Friedhof - Büromaterial			400			
7710.3101.0200 Kremationskosten - Urnen	3'981.20		3'500		3'303.75	
7710.3101.0700 Friedhof - Betriebs- und Verbrauchsmaterial	2'145.45		2'500		3'423.55	
7710.3101.0701 Friedhof sonstiges - Betriebs- und Verbrauchsmat.	668.75		600		871.60	
7710.3103.0700 Friedhof - Fachliteratur			200			
7710.3111.0700 Friedhof - Apparate, Maschinen, Fahrzeuge, Werkzeuge	3'265.35		3'000		8'615.45	
7710.3112.0700 Friedhof - Dienstkleider			700			
7710.3119.0700 Friedhoffonds - übrige Anschaffungen						
7710.3120.0700 Friedhof - Energie	19'065.00		20'000		7'753.30	
7710.3130.0200 Friedhof Transport- und Kremationskosten - Dienstleistungen Dritter	72'713.60		57'000		57'515.70	
7710.3130.0700 Friedhof Telefon - Dienstleistungen Dritter	980.20				855.22	
7710.3132.0700 Friedhof - Honorare Fachexperten						
7710.3134.0700 Friedhof - Sachversicherungen	746.40		1'200		733.50	
7710.3137.0700 Friedhof Fahrzeuge - Verkehrsabgaben	207.00		200		207.00	
7710.3143.0700 Friedhofanlage - Unterhalt übrige Tiefbauten	30'154.69		30'000		21'492.55	
7710.3144.0700 Friedhof - Unterhalt Hochbauten	6'280.60		10'000		18'304.80	
7710.3170.0700 Bestattungswesen - Reisekosten und Spesen			300			
7710.3300.0200 Friedhof - Planmässige Abschreibungen	11'934.30		12'000		12'786.80	
7710.3511.0700 Friedhoffonds - Einlage in Fonds						
7710.3636.0201 Friedhoffonds - Beiträge						
7710.3637.0200 Bestattung - Beiträge	3'477.10		3'000		6'962.40	
7710.3910.0700 Bestattungswesen / Verwaltung - int. Verr. (7710/0220)	57'000.00		57'000		57'000.00	
7710.3910.0701 Friedhof / Betriebe - int. Verrechnung (7710/6150)	210'000.00		210'000		210'000.00	
7710.4210.0200 Friedhof - Gebühren		3'662.40		4'000		3'094.20
7710.4240.0700 Friedhofkapelle - Benützungsgebühren/Dienstleist.				400		
7710.4260.0200 Friedhof Kremationskosten - Rückerst. Dritter		67'436.00		60'500		55'161.45
7710.4260.0700 Grabpflege, Grabsteine etc. - Rückerst. Dritter		26'900.00		30'000		34'199.90
7710.4511.0700 Friedhoffonds - Entnahme aus Fonds Eigenkapital						

Erfolgsrechnung Funktional - Detail	Rechnung 2020		Budget 2020		Rechnung 2019	
	Aufwand	Ertrag	Aufwand	Ertrag	Aufwand	Ertrag
7710.4940.0200 Friedhoffond - Kapitalverz. (7710/9610)						
79 Raumordnung	150'548.03	130'393.30	231'600	322'400	201'276.39	9'338.40
790 Raumordnung	150'548.03	130'393.30	231'600	322'400	201'276.39	9'338.40
7900 Raumplanung	150'548.03	130'393.30	231'600	322'400	201'276.39	9'338.40
7900.3103.0300 Raumplanung - Fachliteratur	85.00		500		305.00	
7900.3130.0300 Raumplanung Nachführung Stadtmodell - Dienstleistungen Dritter			5'000			
7900.3130.0301 Raumplanung Verkehr - Dienstleist. Dritter	48'808.75		50'000		22'386.40	
7900.3130.0302 Raumplanung Unvorherges. - Dienstleist. Dritter						
7900.3132.0300 Raumplanung SBB Entflechtung - Honorare Fachexperten	19'557.28		15'000		58'590.49	
7900.3132.0303 Raumplanung Zonenplan Siedlung - Honorare Fachexperten	40'526.15		54'000		59'888.05	
7900.3132.0304 Raumplanung - Entwicklungsoptionen Liestal und Umgebung			10'000		3'877.20	
7900.3132.0305 Raumplanung Zonenplan Landschaft - Honorare Fachexperten	7'733.40		2'000			
7900.3132.0306 Raumplanung - Arealentwicklungen			30'000		21'561.55	
7900.3320.0200 Raumplanung - Planmässige Abschreibungen	33'837.45		65'100		34'667.70	
7900.4210.0300 Raumplanung - Gebühren für Amtshandlungen						
7900.4635.0300 Raumplanung - Beiträge von privaten Unternehmungen		130'393.30		322'400		9'338.40

Erfolgsrechnung Funktional - Detail		Rechnung 2020		Budget 2020		Rechnung 2019	
		Aufwand	Ertrag	Aufwand	Ertrag	Aufwand	Ertrag
8	VOLKSWIRTSCHAFT	165'202.95	219'425.77	163'400	208'900	169'587.40	193'877.31
81	Landwirtschaft	1'416.70		1'700		1'590.50	
812	Strukturverbesserungen						
8120	Strukturverbesserungen						
8120.3612.0400	Landw. Strukturverbesserungen - Notschlachtlokal						
814	Produktionsverbesserungen	1'416.70		1'700		1'590.50	
8140	Produktionsverbesserungen	1'416.70		1'700		1'590.50	
8140.3010.0200	Baumwärter/Ackerbaustellenleiter - Löhne	1'080.00		1'400		1'440.00	
8140.3050.0200	Baumwärter/Ackerbaustellenleiter - AHV, IV, EO, ALV, Verwaltungskosten			100			
8140.3053.0200	Baumwärter/Ackerbauleiter - Unfallversicherung	1.70				1.50	
8140.3054.0200	Baumwärter/Ackerbauleiter - Familienausgleichskasse BL						
8140.3130.0200	Feldmauserprämien	179.00					
8140.3170.0200	Landwirtschaft - Reisekosten und Spesen	156.00		200		149.00	
82	Forstwirtschaft	111'230.60		95'000		95'642.10	
820	Forstwirtschaft	111'230.60		95'000		95'642.10	
8200	Forstwirtschaft	111'230.60		95'000		95'642.10	
8200.3141.0700	*Waldwege - Unterhalt Strassen*						
8200.3145.0700	Schutzwald Schleifenberg - Unterhalt	22'957.00		10'000		3'457.40	
8200.3632.0700	Bürgergemeinde: Beitrag für Unterhalt Waldwege	75'000.00		75'000		75'000.00	
8200.3632.0701	Bürgergemeinde - Beitrag für Wald-, Hoheits- und Gemeindeaufgaben	13'273.60		10'000		17'184.70	
83	Jagd und Fischerei	2'285.70	12'857.00	2'300	12'900	2'285.70	12'857.00
830	Jagd und Fischerei	2'285.70	12'857.00	2'300	12'900	2'285.70	12'857.00
8300	Jagd und Fischerei	2'285.70	12'857.00	2'300	12'900	2'285.70	12'857.00
8300.3631.0200	Wildschadenverhütung: Beiträge an Kanton	2'000.00		2'000		2'000.00	
8300.3631.0400	Fischhegefonds - Beiträge an Kanton	285.70		300		285.70	
8300.4100.0400	Jagdpacht - Regalien		10'000.00		10'000		10'000.00
8300.4100.0401	Fischweidpacht - Regalien		2'857.00		2'900		2'857.00

Erfolgsrechnung Funktional - Detail		Rechnung 2020		Budget 2020		Rechnung 2019	
		Aufwand	Ertrag	Aufwand	Ertrag	Aufwand	Ertrag
84	Tourismus	24'000.00		24'400		39'000.00	
840	Tourismus	24'000.00		24'400		39'000.00	
8400	Tourismus	24'000.00		24'400		39'000.00	
8400.3130.0400	Tourismus - Dienstleistungen Dritter	24'000.00		24'400		39'000.00	
85	Industrie, Gewerbe, Handel	26'269.95		40'000		31'069.10	
850	Industrie, Gewerbe, Handel	26'269.95		40'000		31'069.10	
8500	Industrie, Gewerbe, Handel	26'269.95		40'000		31'069.10	
8500.3192.0100	Stadtmarketing	26'269.95		40'000		31'069.10	
8500.3192.0101	Standortmarketing - SR-Kompetenz						
8500.3635.0100	Gewerbeausstellung - Beiträge an private Organisationen mit Erwerbszweck						
87	Energie		206'568.77		196'000		181'020.31
871	Elektrizität		57'429.00		46'000		43'027.00
8710	Elektrizität		57'429.00		46'000		43'027.00
8710.4120.0300	Elektra BL - Konzessionen		57'429.00		46'000		43'027.00
872	Gas		149'139.77		150'000		137'993.31
8720	Gas		149'139.77		150'000		137'993.31
8720.4120.0300	Industrielle Werke Basel - Konzessionen		149'139.77		150'000		137'993.31

Erfolgsrechnung Funktional - Detail	Rechnung 2020		Budget 2020		Rechnung 2019	
	Aufwand	Ertrag	Aufwand	Ertrag	Aufwand	Ertrag
9 FINANZEN UND STEUERN	1'606'570.05	52'420'039.78	1'410'000	50'835'000	-1'222'807.79	51'421'403.73
91 Steuern	274'482.15	43'807'622.20	486'000	43'119'000	612'375.15	44'888'171.61
910 Steuern	274'482.15	43'807'622.20	486'000	43'119'000	612'375.15	44'888'171.61
9100 Steuern aktuelles Jahr	-140'000.00	39'561'020.95		42'419'000	-300'000.00	43'204'885.40
9100.3182.0200 Wertberichtigung Steuerguthaben Nat. Personen	-140'000.00				-300'000.00	
9100.4000.0200 Laufendes Jahr - Einkommenssteuern Nat. Personen (NP)		30'278'735.95		32'254'000		31'253'000.00
9100.4000.0201 Laufendes Jahr - Einkommenssteuern NP Neuzuzüger						
9100.4001.0200 Laufendes Jahr - Vermögenssteuern Nat. Personen (NP)		3'411'557.65		3'840'000		3'658'000.00
9100.4001.0201 Laufendes Jahr - Vermögenssteuern NP Neuzuzüger						
9100.4002.0200 Quellensteuern Nat. Personen		2'582'519.25		2'775'000		2'845'885.40
9100.4010.0200 Laufendes Jahr - Ertragssteuern Jur. Personen (JP)		2'850'470.55		3'150'000		3'224'000.00
9100.4011.0200 Laufendes Jahr - Kapitalsteuern Jur. Personen (JP)		437'737.55		400'000		2'224'000.00
9101 Steuern Vorjahre	383'153.15	4'310'222.80	460'000	50'000	872'537.45	881'526.56
9101.3183.0200 Steuerguthaben NP - Tatsächliche Forderungsverluste	331'102.50		450'000		869'969.80	
9101.3185.0200 Steuerguthaben JP - Tatsächliche Forderungsverluste	52'050.65		10'000		2'567.65	
9101.4000.0200 Pauschale Steueranrechnung - Einkommensst. nat. Personen		-24'318.70		-20'000		-20'413.95
9101.4000.0221 Steuern 2001 - Einkommenssteuern nat. Personen						-985.45
9101.4000.0222 Steuern 2002 - Einkommenssteuern nat. Personen		-1'876.00				-670.00
9101.4000.0223 Steuern 2003 - Einkommenssteuern nat. Personen						
9101.4000.0224 Steuern 2004 - Einkommenssteuern nat. Personen		-268.00				-402.00
9101.4000.0225 Steuern 2005 - Einkommenssteuern nat. Personen		-139.35				
9101.4000.0226 Steuern 2006 - Einkommenssteuern nat. Personen						
9101.4000.0227 Steuern 2007 - Einkommenssteuern nat. Personen						
9101.4000.0228 Steuern 2008 - Einkommenssteuern nat. Personen		-2'680.00				
9101.4000.0229 Steuern 2009 - Einkommenssteuern nat. Personen						-1'340.00
9101.4000.0230 Steuern 2010 - Einkommenssteuern nat. Personen		690.35				-15'248.60
9101.4000.0231 Steuern 2011 - Einkommenssteuern nat. Personen						-602.65
9101.4000.0232 Steuern 2012 - Einkommenssteuern nat. Personen						-330.00
9101.4000.0233 Steuern 2013 - Einkommenssteuern nat. Personen		-137'065.60				3'843.20
9101.4000.0234 Steuern 2014 - Einkommenssteuern nat. Personen		-3'017.80				-15'417.75
9101.4000.0235 Steuern 2015 - Einkommenssteuern nat. Personen		14'993.55				13'499.10
9101.4000.0236 Steuern 2016 - Einkommenssteuern nat. Personen		10'385.30				76'311.60
9101.4000.0237 Steuern 2017 - Einkommenssteuern nat. Personen		1'842'616.85				-122'220.40
9101.4000.0238 Steuern 2018 - Einkommenssteuern nat. Personen		373'606.10				-385'598.26

Erfolgsrechnung Funktional - Detail	Rechnung 2020		Budget 2020		Rechnung 2019	
	Aufwand	Ertrag	Aufwand	Ertrag	Aufwand	Ertrag
9101.4000.0239 Steuern 2019 - Einkommenssteuern nat. Personen		1'502'967.40				
9101.4000.0240 Steuern 2020 - Einkommenssteuern nat. Personen						
9101.4001.0224 Steuern 2004 - Vermögenssteuern nat. Personen						
9101.4001.0225 Steuern 2005 - Vermögenssteuern nat. Personen						
9101.4001.0226 Steuern 2006 - Vermögenssteuern nat. Personen						
9101.4001.0227 Steuern 2007 - Vermögenssteuern nat. Personen						
9101.4001.0228 Steuern 2008 - Vermögenssteuern nat. Personen						
9101.4001.0229 Steuern 2009 - Vermögenssteuern nat. Personen						
9101.4001.0230 Steuern 2010 - Vermögenssteuern nat. Personen						
9101.4001.0231 Steuern 2011 - Vermögenssteuern nat. Personen						
9101.4001.0232 Steuern 2012 - Vermögenssteuern nat. Personen						
9101.4001.0233 Steuern 2013 - Vermögenssteuern nat. Personen		-4'817.35				
9101.4001.0234 Steuern 2014 - Vermögenssteuern nat. Personen		-9'522.05				13'948.60
9101.4001.0235 Steuern 2015 - Vermögenssteuern nat. Personen		111'880.95				26'785.35
9101.4001.0236 Steuern 2016 - Vermögenssteuern nat. Personen		15'285.35				30'097.55
9101.4001.0237 Steuern 2017 - Vermögenssteuern nat. Personen		13'316.60				244'896.40
9101.4001.0238 Steuern 2018 - Vermögenssteuern nat. Personen		43'232.05				209'524.25
9101.4001.0239 Steuern 2019 - Vermögenssteuern nat. Personen		261'621.90				
9101.4001.0240 Steuern 2020 - Vermögenssteuern nat. Personen						
9101.4010.0223 Steuern 2003 - Ertragssteuern jur. Personen						
9101.4010.0224 Steuern 2004 - Ertragssteuern jur. Personen						
9101.4010.0225 Steuern 2005 - Ertragssteuern jur. Personen						
9101.4010.0226 Steuern 2006 - Ertragssteuern jur. Personen						
9101.4010.0227 Steuern 2007 - Ertragssteuern jur. Personen						
9101.4010.0228 Steuern 2008 - Ertragssteuern jur. Personen						
9101.4010.0229 Steuern 2009 - Ertragssteuern jur. Personen						
9101.4010.0230 Steuern 2010 - Ertragssteuern jur. Personen						
9101.4010.0231 Steuern 2011 - Ertragssteuern jur. Personen						-30'577.60
9101.4010.0232 Steuern 2012 - Ertragssteuern jur. Personen						-32'790.80
9101.4010.0233 Steuern 2013 - Ertragssteuern jur. Personen						12'890.95
9101.4010.0234 Steuern 2014 - Ertragssteuern jur. Personen						7'733.75
9101.4010.0235 Steuern 2015 - Ertragssteuern jur. Personen						23'037.55
9101.4010.0236 Steuern 2016 - Ertragssteuern jur. Personen		-484.80				39'292.40
9101.4010.0237 Steuern 2017 - Ertragssteuern jur. Personen		-277.55				169'091.40
9101.4010.0238 Steuern 2018 - Ertragssteuern jur. Personen		95'410.00				123'422.15
9101.4010.0239 Steuern 2019 - Ertragssteuern jur. Personen		27'289.80				

Erfolgsrechnung Funktional - Detail	Rechnung 2020		Budget 2020		Rechnung 2019	
	Aufwand	Ertrag	Aufwand	Ertrag	Aufwand	Ertrag
9101.4010.0240 Steuern 2020 - Ertragssteuern jur. Personen						
9101.4011.0200 Pauschale Steueranrechnung - Kapitalssteuer jur. Personen						
9101.4011.0223 Steuern 2003 - Kapitalsteuern jur. Personen						
9101.4011.0224 Steuern 2004 - Kapitalsteuern jur. Personen						
9101.4011.0225 Steuern 2005 - Kapitalsteuern jur. Personen						
9101.4011.0226 Steuern 2006 - Kapitalsteuern jur. Personen						
9101.4011.0227 Steuern 2007 - Kapitalsteuern jur. Personen						
9101.4011.0228 Steuern 2008 - Kapitalsteuern jur. Personen						
9101.4011.0229 Steuern 2009 - Kapitalsteuern jur. Personen						
9101.4011.0230 Steuern 2010 - Kapitalsteuern jur. Personen						
9101.4011.0231 Steuern 2011 - Kapitalsteuern jur. Personen						4'198.75
9101.4011.0232 Steuern 2012 - Kapitalsteuern jur. Personen						2'555.25
9101.4011.0233 Steuern 2013 - Kapitalsteuern jur. Personen						2'626.90
9101.4011.0234 Steuern 2014 - Kapitalsteuern jur. Personen		51.00				-1'053.00
9101.4011.0235 Steuern 2015 - Kapitalsteuern jur. Personen		-6'648.40				13'701.70
9101.4011.0236 Steuern 2016 - Kapitalsteuern jur. Personen		1'227.40				38'952.35
9101.4011.0237 Steuern 2017 - Kapitalsteuern jur. Personen		-27'215.40				92'948.15
9101.4011.0238 Steuern 2018 - Kapitalsteuern jur. Personen		119'703.60				198'576.65
9101.4011.0239 Steuern 2019 - Kapitalsteuern jur. Personen		1'772.85				
9101.4011.0240 Steuern 2020 - Kapitalsteuern jur. Personen						
9101.4293.0200 Eingang abgeschriebener Forderungen nat. Personen		92'502.75		70'000		161'243.02
9101.4295.0200 Eingang abgeschriebener Steuerforderungen jur. Personen						
9102 Zinsendienst Steuern	31'329.00	-63'621.55	26'000	650'000	39'837.70	801'759.65
9102.3403.0200 Steuern - Vergütungszinsen	31'329.00		26'000		39'837.70	
9102.4403.0200 Steuern - Verzugszinsen Steuern		-63'621.55		650'000		801'759.65
93 Finanz- und Lastenausgleich	519'709.00	6'735'367.00	519'000	6'672'000	517'798.00	5'939'394.00
930 Finanz- und Lastenausgleich	519'709.00	6'735'367.00	519'000	6'672'000	517'798.00	5'939'394.00
9300 Finanz- und Lastenausgleich	519'709.00	6'735'367.00	519'000	6'672'000	517'798.00	5'939'394.00
9300.3622.0200 Kanton: Horizontaler Finanzausgleich						
9300.3623.0200 Finanzierung Ausgleichsfonds - Beitrag an Kanton						
9300.3625.0200 Finanzierung Solidaritätsbeitrag	144'210.00		144'000		143'240.00	
9300.3631.0200 Kompensationsleistung Aufgabenverschiebung - Beitrag an Kanton	375'499.00		375'000		374'558.00	
9300.4621.0200 Kanton Bildung (n-FAG) - Sonderlastenabgeltung		442'259.00		357'000		270'057.00
9300.4621.0201 Kanton Sozialhilfe (n-FAG)-Sonderlastenabgeltung		1'734'932.00		1'760'000		1'757'523.00

Erfolgsrechnung Funktional - Detail	Rechnung 2020		Budget 2020		Rechnung 2019	
	Aufwand	Ertrag	Aufwand	Ertrag	Aufwand	Ertrag
9300.4621.0202 Kanton Bildung kummuliert (n-FAG) - Sonderlastenabgeltung						
9300.4621.0203 Kanton Sozialhilfe kummuliert (n-FAG) - Sonderlastenabgeltung						
9300.4622.0200 Kanton Ungebundene Beiträge - horizontaler Finanzausgleich						
9300.4622.0201 Kanton (n-FAG) - horizontaler Finanzausgleich		870'435.00		865'000		118'764.00
9300.4622.0202 Kanton: Übergangsbeträge						131'394.00
9300.4625.0200 Kanton: Solidaritätsbeitrag Sozialhilfe		1'205'279.00		1'250'000		1'243'187.00
9300.4626.0200 Kanton: Solidaritätsbeitrag (Sozialhilfe)						
9300.4631.0200 Kanton: Ergänzungsleistung - Kompensationsleistung		726'218.00		690'000		689'743.00
9300.4631.0201 Kanton: 6. Primarschuljahr - Kompensationsleistung		1'756'244.00		1'750'000		1'728'726.00
9300.4631.0202 Kanton: Pflegefinanzierung (EL) - Kompensationsleistung						
94 Ertragsanteile an Bundeseinnahmen		557'173.00		437'000		
940 Ertragsanteile an Bundeseinnahmen		557'173.00		437'000		
9400 Ertragsanteile an Bundeseinnahmen		557'173.00		437'000		
9400.4600.0200 Anteil an Direkter Bundessteuer		557'173.00		437'000		
96 Vermögens- und Schuldenverwaltung	799'883.65	1'307'680.29	401'500	575'500	421'799.12	566'840.56
961 Zinsen	267'969.85	40'271.54	280'000	50'400	264'705.30	60'826.25
9610 Zinsen	267'969.85	40'271.54	280'000	50'400	264'705.30	60'826.25
9610.3400.0200 Verzinsung laufende Verbindlichkeiten						
9610.3401.0200 Verzinsung kurzfristige Finanzverbindlichkeiten					0.05	
9610.3406.0200 Verzinsung langfristige Finanzverbindlichkeiten	32'894.45		45'000		24'789.55	
9610.3406.0201 Verzinsung BLPK-Verpflichtung (Annuität: 1.75%, 40 Jahre)	235'075.40		235'000		239'915.70	
9610.3940.0200 Zinsen an andere Rechnungskreise (5790/720/9610)						
9610.4400.0200 FV Wertschriften/Konten - Zinsen flüssige Mittel		519.15				158.70
9610.4401.0200 Finanzvermögen Verzugszinsen - Zinsen Forderungen und Kontokorrente		9'475.50		5'000		4'288.45
9610.4402.0200 Zinsen - kurzfristige Finanzanlagen						
9610.4409.0200 Übrige Zinsen von Finanzvermögen		29'872.79		45'000		55'975.00
9610.4420.0200 FV Wertschriften - Dividenden		404.10		400		404.10
9610.4451.0200 FV Wertschriften - Ertrag aus Beteiligungen Verwaltungsvermögen						
9610.4940.0200 Zinsen an andere Rechnungskreise (7101/7201/7301)						
963 Liegenschaften des Finanzvermögens	489'935.51	1'248'058.05	106'500	524'100	110'422.14	487'914.26

Erfolgsrechnung Funktional - Detail	Rechnung 2020		Budget 2020		Rechnung 2019	
	Aufwand	Ertrag	Aufwand	Ertrag	Aufwand	Ertrag
9630 Liegenschaften des Finanzvermögens	489'935.51	1'248'058.05	106'500	524'100	110'422.14	487'914.26
9630.3120.0300 FV Immobilien - Energie						
9630.3132.0300 FV Immobilien - Honorare Fachexperten	32'725.01		22'000		26'864.89	
9630.3134.0300 FV Immobilien - Sachversicherungen	1'530.50		1'000		1'530.50	
9630.3144.0300 FV Immobilien - Unterhalt Hochbauten						
9630.3160.0300 FV Immobilien - Baurechtszins	28'151.20		28'500		28'151.20	
9630.3430.0800 FV Immobilien - g+t Baul. Unterhalt. Dritte	39'883.40		35'000		34'670.55	
9630.3439.0800 FV Immobilien - g+t - übr. Liegenschaftsaufwand	17'115.40		20'000		19'205.00	
9630.3441.0200 FV Immobilien - Marktwertanpassung	370'530.00					
9630.3896.0200 FV Immobilien - Einlagen in Neubewertungsreserven						
9630.3990.0700 FV Immobilien - Wasserversorgung: Übrige Interne Verrechnung						
9630.4411.0200 FV Immobilien - Realisierte Gewinne FV Sachanlagen						
9630.4430.0300 FV Immobilien - Pacht- und Mietzinse Liegenschaften FV		39'153.50		43'500		39'296.45
9630.4430.0301 FV Immobilien - Baurechts-/Pach-/Mietzinsen		322'202.55		274'600		285'739.81
9630.4430.0800 FV Immobilien Zinserträge g+t - Pacht-/Mietzinsen Liegenschaft FV		184'702.00		206'000		162'878.00
9630.4439.0300 FV Immobilien - Übriger Liegenschaftsertrag						
9630.4443.0200 FV Immobilien - Marktwertanpassung Sachanlagen		702'000.00				
9630.4896.0200 FV Immobilien - Entnahme aus Neubewertungsreserven						
969 Übriges Finanzvermögen	41'978.29	19'350.70	15'000	1'000	46'671.68	18'100.05
9690 Übriges Finanzvermögen	41'978.29	19'350.70	15'000	1'000	46'671.68	18'100.05
9690.3180.0200 FV Einwohnerkasse - Wertberichtigungen auf Forderungen	3'000.00				13'000.00	
9690.3181.0200 FV Einwohnerkasse - Tatsächliche Forderungsverluste	33'580.85		15'000		18'715.13	
9690.3181.0201 FV Wasser - Tatsächliche Forderungsverluste	-0.35				103.85	
9690.3181.0202 FV Abwasser - Tatsächliche Forderungsverluste	0.30				111.70	
9690.3181.0203 FV Abfall - Tatsächliche Forderungsverluste	0.35				-0.55	
9690.3410.0200 Realisierte Kursverluste auf Finanzanlagen						
9690.3420.0200 Kapitalbeschaffung und -verwaltung	5'397.14				14'741.55	
9690.3440.0200 Wertberichtigung Finanzanlagen						
9690.3896.0200 Einlagen in Neubewertungsreserven						
9690.4290.0200 FV Einwohnerkasse Eingang abgeschriebene Forderungen		19'350.70		1'000		18'100.05
9690.4411.0200 FV Realisierte Gewinne auf Sachanlagen						
9690.4440.0200 Marktwertanpassungen Finanzanlagen						
9690.4896.0200 Entnahme aus Neubewertungsreserven						

Erfolgsrechnung Funktional - Detail		Rechnung 2020		Budget 2020		Rechnung 2019	
		Aufwand	Ertrag	Aufwand	Ertrag	Aufwand	Ertrag
97	Rückverteilungen		10'702.29		28'000		25'068.46
971	Rückverteilungen aus CO2-Abgabe		10'702.29		28'000		25'068.46
9710	Rückverteilung aus CO2-Abgabe		10'702.29		28'000		25'068.46
9710.4699.0200	SVA BL - Rückverteilung CO2-Abgabe		10'702.29		28'000		25'068.46
99	Nicht aufgeteilte Posten	12'495.25	1'495.00	3'500	3'500	-2'774'780.06	1'929.10
990	Finanzpolitische Reserve					1'120'198.19	
9900	Finanzpolitische Reserve					1'120'198.19	
9900.3894.0200	Einlage in finanzpolitische Reserve					1'120'198.19	
995	Neutrale Aufwendungen und Erträge	12'495.25	1'495.00	3'500	3'500	-3'894'978.25	1'929.10
9950	Neutrale Aufwendungen und Erträge	12'495.25	1'495.00	3'500	3'500	-3'894'978.25	1'929.10
9950.3010.0200	Ferien- und Überzeitguthaben des Personals	11'000.00				18'000.00	
9950.3052.0200	Vorsorgeverpflichtungen: kommunale Lehrpersonen					-959'453.35	
9950.3052.0201	Vorsorgeverpflichtungen: Mitarbeitende Verwaltung					-1'463'406.00	
9950.3052.0202	BLPK: Arbeitgeberbeitragsreserve ohne Verwendungsverzicht	0.25				-1'492'048.00	
9950.3105.0100	Weckenfonds Auffahrtweggen - Lebensmittel			1'000		715.10	
9950.3110.0100	Kunstfonds - Ankäufe						
9950.3130.0100	Allemandi-Legat - Dienstleistungen Dritter	45.00		300		55.00	
9950.3511.0100	Kunstfonds - Einlage in Fonds						
9950.3511.0101	Weckenfonds - Einlage in Fonds						
9950.3511.0102	Allemandi-Legat - Einlage in Fonds						
9950.3511.0600	Pestalozzifonds - Einlage in Fonds						
9950.3637.0100	Allemandi-Legat - Beiträge	1'000.00		1'000		1'000.00	
9950.3637.0400	Pestalozzifonds - Beiträge	450.00		1'200		159.00	
9950.4260.0100	Weckenfonds Auffahrtweggen - Rückerst. Dritter				200		234.50
9950.4390.0200	Erbschaft ohne Zweckbindung - übriger Ertrag						
9950.4390.0400	Pestalozzifonds - Beiträge Dritter (Schenkungen)						
9950.4511.0200	Pestalozzifonds - Entnahme aus Fonds des Eigenkapitals		450.00		1'200		159.00
9950.4511.0201	Kunstfonds - Entnahme aus Fonds des Eigenkapitals						
9950.4511.0202	Weckenfonds - Entnahme aus Fonds des Eigenkapitals				800		480.60
9950.4511.0203	Allemandi-Fonds - Entnahme aus Fonds des Eigenkapitals		1'045.00		1'300		1'055.00
9950.4840.0200	BLPK - Ausfinanzierungskosten per 31.12.2014						
9950.4940.0200	Pestalozzifonds- Kalkulierte Zinsen						

Erfolgsrechnung Funktional - Detail	Rechnung 2020		Budget 2020		Rechnung 2019	
	Aufwand	Ertrag	Aufwand	Ertrag	Aufwand	Ertrag
9950.4940.0201 Kunstfonds - Kalkulierte Zinsen						
9950.4940.0202 Weckenfonds - Kalkulierte Zinsen						
9950.4940.0203 Allemandi-Fonds - Kalkulierte Zinsen						
Total	77'370'395.31	77'304'461.19	76'940'700	74'888'700	75'597'335.51	75'597'335.51
Ertragsüberschuss						
Aufwandüberschuss		65'934.12		2'052'000		
Total	77'370'395.31	77'370'395.31	76'940'700	76'940'700	75'597'335.51	75'597'335.51

Investitionsrechnung		Rechnung 2020		Budget 2020		Rechnung 2019	
		Ausgaben	Einnahmen	Ausgaben	Einnahmen	Ausgaben	Einnahmen
Funktional - Zusammenzug							
0	ALLGEMEINE VERWALTUNG	79'238.70		199'000		357'368.25	
	Nettoausgaben		79'238.70		199'000		357'368.25
1	ÖFFENTLICHE ORDNUNG UND SICHERHEIT	42.00	80'750.05			62'300.20	
	Nettoeinnahmen / Ausgaben	80'708.05					62'300.20
2	BILDUNG	904'597.00		1'501'000		387'777.53	28'133.50
	Nettoausgaben		904'597.00		1'501'000		359'644.03
3	KULTUR, SPORT, FREIZEIT, KIRCHE	2'126'558.83		50'000		478'351.25	22'311.50
	Nettoausgaben		2'126'558.83		50'000		456'039.75
5	SOZIALE SICHERHEIT						
6	VERKEHR	2'106'779.52		3'365'000		1'595'706.22	2'739.90
	Nettoausgaben		2'106'779.52		3'365'000		1'592'966.32
7	UMWELTSCHUTZ UND RAUMORDNUNG	1'668'987.15	1'670'352.15	3'315'000	1'610'000	2'158'871.39	2'173'830.40
	Nettoeinnahmen / Ausgaben	1'365.00			1'705'000	14'959.01	
	Total	6'886'203.20	1'751'102.20	8'430'000	1'610'000	5'040'374.84	2'227'015.30
	Abnahme der Nettoinvestitionen						
	Zunahme der Nettoinvestitionen		5'135'101.00		6'820'000		2'813'359.54
	Total	6'886'203.20	6'886'203.20	8'430'000	8'430'000	5'040'374.84	5'040'374.84

Investitionsrechnung Artengliederung		Rechnung 2020		Budget 2020		Rechnung 2019	
		Ausgaben	Einnahmen	Ausgaben	Einnahmen	Ausgaben	Einnahmen
5	INVESTITIONSAUSGABEN	6'886'203.20		8'430'000		5'040'374.84	
50	Sachanlagen	4'908'023.00		7'977'000		4'482'541.65	
500	Grundstücke	237'000.00					
5000	Grundstücke	237'000.00					
501	Strassen / Verkehrswege	1'757'817.57		2'760'000		1'316'533.09	
5010	Strassen / Verkehrswege	1'757'817.57		2'760'000		1'316'533.09	
502	Wasserbau			100'000			
5020	Wasserbau			100'000			
503	Übriger Tiefbau	1'562'216.93		1'895'000		2'028'530.95	
5030	Übrige Tiefbauten	1'562'216.93		1'895'000		2'028'530.95	
504	Hochbauten	737'556.50		2'338'000		807'385.36	
5040	Hochbauten	737'556.50		2'338'000		807'385.36	
505	Waldungen						
5050	Waldungen						
506	Mobilien	595'513.20		594'000		327'896.90	
5060	Mobilien	595'513.20		594'000		327'896.90	
509	Übrige Sachanlagen	17'918.80		290'000		2'195.35	
5090	Übrige Sachanlagen	17'918.80		290'000		2'195.35	
52	Immaterielle Anlagen	228'180.20		433'000		557'833.19	
520	Software	3'664.65		98'000		361'995.00	
5200	Software	3'664.65		98'000		361'995.00	
521	Patente / Lizenzen						
5210	Patente / Lizenzen						
529	Übrige immaterielle Anlagen	224'515.55		335'000		195'838.19	

Investitionsrechnung		Rechnung 2020		Budget 2020		Rechnung 2019	
		Ausgaben	Einnahmen	Ausgaben	Einnahmen	Ausgaben	Einnahmen
5290	Übrige immaterielle Anlagen	224'515.55		335'000		195'838.19	
54	Darlehen	1'700'000.00					
544	Öffentliche Unternehmungen	1'700'000.00					
5440	Darlehen an öffentliche Unternehmungen	1'700'000.00					
56	Eigene Investitionsbeiträge	50'000.00		20'000			
562	Gemeinden und Zweckverbände						
5620	Investitionsbeiträge an Gemeinden und Zweckverbände						
564	Öffentliche Unternehmungen	50'000.00		20'000			
5640	Inv.-Beiträge an öff. Unternehmung	50'000.00		20'000			
565	Private Unternehmungen						
5650	Inv.-Beiträge an priv. Unternehmungen						
59	Abschluss Investitionsrechnung						
590	Passivierungen						
5900	Allgemeiner Haushalt						
5901	Wasserversorgung						
5902	Abwasserbeseitigung						
5903	Abfallbeseitigung						
591	Übertrag Einnahmeüberschuss in die Erfolgsrechnung						
5911	Wasserversorgung						
5912	Abwasserbeseitigung						

Investitionsrechnung Artengliederung		Rechnung 2020		Budget 2020		Rechnung 2019	
		Ausgaben	Einnahmen	Ausgaben	Einnahmen	Ausgaben	Einnahmen
6	INVESTITIONSEINNAHMEN		1'751'102.20		1'610'000		2'227'015.30
60	Übertragung von Sachanlagen in das Finanzvermögen		80'750.05				
600	Übertragung von Grundstücken						
6000	Übertragung von Grundstücken in FV						
606	Übertragung Mobilien		80'750.05				
6060	Übertragung von Mobilien ins Finanzvermögen		80'750.05				
63	Investitionsbeiträge für eigene Rechnung		1'670'352.15		1'610'000		2'227'015.30
630	Bund						
6300	Investitionsbeiträge vom Bund						
631	Kanton		18'000.00		10'000		16'432.50
6310	Investitionsbeiträge vom Kanton		18'000.00		10'000		16'432.50
6312	Erschliessungsbeiträge vom Kanton						
632	Gemeinden und Zweckverbände						
6320	Investitionsbeiträge von Gemeinden						
634	Öffentliche Unternehmungen						
6340	Investitionsbeiträge von öffentl. Unternehmungen						
635	Private Unternehmungen						2'739.90
6350	Inv.Beiträge-Priv.Unternehmen						2'739.90
636	Private Organisationen ohne Erwerbszweck						34'012.50
6360	Inv.Beiträge-Priv.Org.o.Erwerbszw.						34'012.50
637	Private Haushalte		1'652'352.15		1'600'000		2'173'830.40
6370	Investitionsbeiträge von privaten Haushalten						
6371	Anschlussbeiträge von privaten Haushalten		1'652'352.15		1'600'000		2'173'830.40

Investitionsrechnung Artengliederung		Rechnung 2020		Budget 2020		Rechnung 2019	
		Ausgaben	Einnahmen	Ausgaben	Einnahmen	Ausgaben	Einnahmen
6372	Erschliessungsbeiträge von privaten Haushalten						
	Total	6'886'203.20	1'751'102.20	8'430'000	1'610'000	5'040'374.84	2'227'015.30
	Abnahme der Nettoinvestitionen						
	Zunahme der Nettoinvestitionen		5'135'101.00		6'820'000		2'813'359.54
	Total	6'886'203.20	6'886'203.20	8'430'000	8'430'000	5'040'374.84	5'040'374.84

Investitionsrechnung Funktional - Detail	Rechnung 2020		Budget 2020		Rechnung 2019	
	Ausgaben	Einnahmen	Ausgaben	Einnahmen	Ausgaben	Einnahmen
0 ALLGEMEINE VERWALTUNG	79'238.70		199'000		357'368.25	
02 Allgemeine Dienste	79'238.70		199'000		357'368.25	
022 Allgemeine Dienste	79'238.70		199'000		357'368.25	
0220 Allgemeine Dienste	79'238.70		199'000		357'368.25	
0220.5060.0071 Informatik Software KLIB (Soziale Dienste)						
0220.5060.0114 ICT Verwaltung: Ersatz-Server						
0220.5060.0246 ICT Verwaltung: Erneuerung Server & Storage	75'574.05		101'000			
0220.5200.0114 ICT Verwaltung: Ersatz Server Software						
0220.5200.0212 ICT Verwaltung: Software Allmendbewirtschaftung	3'664.65				102'931.70	
0220.5200.0213 ICT Verwaltung: Erneuerung Betriebssystem und Office					254'436.55	
0220.5200.0247 SW Verwaltung: KLIB-Ausbau (Digitalisierung)			98'000			

Investitionsrechnung Funktional - Detail		Rechnung 2020		Budget 2020		Rechnung 2019	
		Ausgaben	Einnahmen	Ausgaben	Einnahmen	Ausgaben	Einnahmen
1	ÖFFENTLICHE ORDNUNG UND SICHERHEIT	42.00	80'750.05			62'300.20	
14	Allgemeines Rechtswesen und Vormundschaftswesen	42.00				14'899.55	
140	Allgemeines Rechtswesen und Vormundschaftswesen	42.00				14'899.55	
1400	Allgemeines Rechtswesen	42.00				14'899.55	
1400.5290.0152	Amtliche Vermessung: Neuvermessung Feldgebiet	42.00				14'899.55	
15	Feuerwehr		80'750.05			47'400.65	
150	Feuerwehr		80'750.05			47'400.65	
1500	Feuerwehr		80'750.05			47'400.65	
1500.5060.0219	Feuerwehr: Notstromspeisung Magazin					47'400.65	
1500.6060.0222	Übertrag Sachanlagen ins Finanzvermögen		80'750.05				
16	Militär- und Bevölkerungsschutz						
162	Bevölkerungsschutz						
1620	Zivilschutz						
1620.5040.0146	ZS: KP Frenkenbündten- Umbau öffentl. Schutzraum						
1620.5060.0192	Zivilschutz: Container 3						
1620.5060.0193	Zivilschutz: Container 4						
1620.6300.0125	Investitionsbeiträge vom Bund: Küche KP Stutz						
1620.6370.0125	Entnahme Fonds Schutzraumbauten: Küche KP Stutz						
1620.6370.0146	ZS: KP Frenke Entnahme Ersatzabgabefonds						

Investitionsrechnung Funktional - Detail		Rechnung 2020		Budget 2020		Rechnung 2019	
		Ausgaben	Einnahmen	Ausgaben	Einnahmen	Ausgaben	Einnahmen
2	BILDUNG	904'597.00		1'501'000		387'777.53	28'133.50
21	Obligatorische Schule	904'597.00		1'501'000		387'777.53	28'133.50
212	Primarschule	57'124.05				71'274.05	
2120	Primarschule	57'124.05				71'274.05	
2120.5060.0211	ICT Schulen: Hardware-Ausrüstung	57'124.05				71'274.05	
2120.5060.0267	ICT Schulen: Informatik-Ausrüstung						
217	Schulliegenschaften	847'472.95		1'501'000		316'503.48	28'133.50
2170	Kindergarten	145'722.25		118'000		186'623.30	
2170.5040.0148	KG Frenke - Neubau Doppelkindergarten (Realisation)					186'623.30	
2170.5060.0258	KG Grammet: Erstsanschaffung Schulraummobilien	58'317.30		30'000			
2170.5060.0259	KG: Ersatz Aussen-Spielgeräte	87'404.95		88'000			
2171	Primarschule	701'750.70		1'383'000		129'880.18	28'133.50
2171.5040.0074	SA Frenke Primar: Sanierung	48'656.20				39'914.53	
2171.5040.0150	SA Rotacker - Sanierungsmassnahmen	113'676.30		180'000		85'431.50	
2171.5040.0174	SA Gestadeck: Erweiterung (Grundlagen für Variantenentscheid)			143'000			
2171.5040.0182	MZH Frenke: Erneuerung Wasseraufbereitung					4'534.15	
2171.5040.0220	SA Frenke Sporthalle: Erneuerung Kaltwasser, Dusche	287'424.85		290'000			
2171.5040.0221	SA Gestadeck: Erneuerung Pavillion	67'592.50		70'000			
2171.5040.0222	SA Rotacker: Fassadensanierung Turnhalle						
2171.5040.0241	SA Frenke Primar: Erweiterung Modulbau	68'631.80		100'000			
2171.5040.0242	SA Frenke Sporthallen: Erneuerung Sicherheit	37'291.70		290'000			
2171.5040.0243	SA Rosen (Ertüchtigung als Provisorium)	69'351.55		100'000			
2171.5040.0244	SA Rotacker: Hauptbau 1918			140'000			
2171.5040.0262	SA Frenke Sporthallen: Erhaltung Gebrauchstauglichkeit						
2171.5040.0263	SA Fraumatt: Primar: Erweiterung Modulbau						
2171.5040.0264	SA Rotacker: Erhalt Gebrauchstauglichkeit						
2171.5040.0269	SA Rosen (Ertüchtigung als Provisorium)						
2171.5060.0257	SA Rotacker: Ersatzanschaffung Schulmobiliar	9'125.80		70'000			
2171.6310.0074	SA Frenke Sanierung - Primar: Beitrag Kanton BL						10'121.00
2171.6360.0074	SA Frenke Sanierung - Primar: Beitrag Private						18'012.50

Investitionsrechnung Funktional - Detail	Rechnung 2020		Budget 2020		Rechnung 2019	
	Ausgaben	Einnahmen	Ausgaben	Einnahmen	Ausgaben	Einnahmen
3 KULTUR, SPORT, FREIZEIT, KIRCHE	2'126'558.83		50'000		478'351.25	22'311.50
31 Kulturerbe	287'000.00		20'000		70'864.95	22'311.50
311 Museen und Kulturförderung	287'000.00		20'000			
3110 Museen und Kulturförderung	287'000.00		20'000			
3110.5000.0256 Umbuchung Land FV ins VV	237'000.00					
3110.5640.0256 DISTL: Erneuerung Dauerausstellung	50'000.00		20'000			
312 Denkmalpflege und Heimatschutz					70'864.95	22'311.50
3120 Denkmalpflege und Heimatschutz					70'864.95	22'311.50
3120.5040.0238 Törlü - Innensanierung					70'864.95	
3120.6310.0117 Obertor: Investitionsbeitrag Kanton						
3120.6310.0238 Törlü: Investitionsbeitrag Kanton						6'311.50
3120.6360.0117 Obertor: Investitionsbeitrag Priv. Org. o. Erwerbszweck						
3120.6360.0238 Törlü: Investitionsbeitrag Priv. Org. o. Erwerbszweck						16'000.00
32 Kultur allgemein			30'000			
329 Kultur, sonstiges			30'000			
3290 Kultur, sonstiges			30'000			
3290.5040.0245 Engelsaal			30'000			
34 Sport und Freizeit	1'839'558.83				407'486.30	
341 Sport	1'839'558.83				407'486.30	
3411 Gartenbad	1'700'000.00					
3411.5440.0261 Sport- und Volksbad Gitterli AG; Darlehen	1'700'000.00					
3411.6440.0261 Sport- und Volksbad Gitterli AG; Darlehen Rückzahlung						
3414 Leichtathletik- und Fussballanlagen	139'558.83				407'486.30	
3414.5030.0153 Aussensportanlage Gitterli: Beleuchtung (Projektierung)						
3414.5030.0183 Aussensportanlage Gitterli: Beleuchtung (Realisation)						
3414.5030.0184 Sportanlage Gitterli: Ersatz Kunstrasen	139'558.83				407'486.30	

Investitionsrechnung	Rechnung 2020		Budget 2020		Rechnung 2019	
Funktional - Detail	Ausgaben	Einnahmen	Ausgaben	Einnahmen	Ausgaben	Einnahmen

Investitionsrechnung Funktional - Detail	Rechnung 2020		Budget 2020		Rechnung 2019	
	Ausgaben	Einnahmen	Ausgaben	Einnahmen	Ausgaben	Einnahmen
5 SOZIALE SICHERHEIT						
57 Sozialhilfe und Asylwesen						
579 Übriges Sozialwesen						
5790 Übriges Sozialwesen						
5790.5040.0223 Wohnheim für Asylsuchende (Planung)						

Investitionsrechnung Funktional - Detail		Rechnung 2020		Budget 2020		Rechnung 2019	
		Ausgaben	Einnahmen	Ausgaben	Einnahmen	Ausgaben	Einnahmen
6	VERKEHR	2'106'779.52		3'365'000		1'595'706.22	2'739.90
61	Strassenverkehr	2'106'779.52		3'365'000		1'595'706.22	2'739.90
615	Gemeindestrassen / Werkhof	2'106'779.52		3'365'000		1'595'706.22	2'739.90
6150	Gemeindestrassen / Werkhof	2'106'779.52		3'365'000		1'595'706.22	2'739.90
6150.5010.0040	Strassenbeleuchtung: Ersatz mit LED	70'702.80				18'909.95	
6150.5010.0085	Strasse Amtshausgasse / Zeughausplatz					1'339.20	
6150.5010.0091	Strasse Fischmarkt / Mühlegasse Planung					1'998.00	
6150.5010.0120	Strasse Rathausstrasse - Neugestaltung					59'656.25	
6150.5010.0134	Strasse Heidenlochstr.: Kasino - bis Grametstr. (Projektierung)	16'287.35				11'596.20	
6150.5010.0154	SBB 4-Spur-Ausbau - Velostation	85'072.07				54'937.18	
6150.5010.0163	SBB 4-Spur-Ausbau: Orissteege (Projektierung)	31'873.11				177'668.35	
6150.5010.0169	Strasse Zentrum Nord 1. Etappe (Projektierung)	2'780.70				15'555.50	
6150.5010.0171	Strassennetz Liestal Ost (Vorstudie)						
6150.5010.0172	Strasse Sonnenweg (Realisation)					7'295.30	
6150.5010.0179	Landkauf Ob.Burghaldenweg 42, Parz. 1038, z.G. Str.parz. 5489						
6150.5010.0196	Allee: Elefantenbrücke						
6150.5010.0197	Brücke Grammetstrasse, Obj. 13 (Realisierung)	176'568.54		120'000		738'453.26	
6150.5010.0198	SBB 4-Spur-Ausbau: Orissteege (Realisation)	42'983.13		150'000			
6150.5010.0199	SBB 4-Spur-Ausbau: Verlängerung PU (Planung)						
6150.5010.0202	Strassen Zentrum Nord: 1. Etappe (Realisierung)	112'842.65		100'000		723.00	
6150.5010.0203	Strassen Zentrum Nord: Landerwerb Gasstrasse 1. Etappe	425'000.00		400'000			
6150.5010.0204	Bruckackerstrasse: Sanierung Strasse	38'295.45				172'704.60	
6150.5010.0224	Rheinstrasse - Rathausstrasse	6'063.85		40'000		26'419.55	
6150.5010.0226	SBB 4-Spurausbau: Veloweg Oristalunterführung	4'500.00		100'000			
6150.5010.0230	Heidenlochstrasse (Kasino- Grammetstr.) - Realisation	379'370.51		800'000			
6150.5010.0231	Heidenlochstrasse: Landerwerb	88'780.26		275'000		6'968.20	
6150.5010.0232	Grammetstrasse: Strassenentwässerung Strasse	9'523.70		75'000		8'094.10	
6150.5010.0233	Langhagstrasse: Strassenverbreiterung						
6150.5010.0235	Sommerhaldenweg	211'886.45				4'138.25	
6150.5010.0237	Heidenlochstrasse (Grammetstrasse - Lausen)						
6150.5010.0251	Strasse Zentrum Nord 1. Etappe (Gasstrasse)	31'261.30		400'000		10'076.20	
6150.5010.0252	Frenkendörferstrasse: Erneuerung Belag	24'025.70		100'000			
6150.5010.0253	Fussweg Gräubern						
6150.5010.0260	SBB 4-Spur-Ausbau - Velostation Realisation			200'000			
6150.5010.0271	SBB 4-Spurausbau: Rufsteinweg (Brücke)						

Investitionsrechnung Funktional - Detail	Rechnung 2020		Budget 2020		Rechnung 2019	
	Ausgaben	Einnahmen	Ausgaben	Einnahmen	Ausgaben	Einnahmen
6150.5010.0272 Heidenlochstr. Ausbau Strasse Leitungen						
6150.5010.0274 Brücke FG: Grammet Obj. 18 Neubau						
6150.5010.0275 Brücke FG: Zollbrüggli Obj. 20 Neubau						
6150.5010.0277 Bifangstr. Erschliessung						
6150.5010.0279 Erweiterung Strassenbeleuchtung LED						
6150.5040.0185 Werkhof: Erneuerung Warenlift					53'921.43	
6150.5040.0217 Werkhof: Erneuerung Garagentor	23'076.10				72'869.20	
6150.5040.0266 Werkhof: Umbau Wohnungen zu Büro						
6150.5060.0187 Mercedeses Sprinter 419 CDI: Ersatz						
6150.5060.0207 Ersatz Wischmaschine RAVO						
6150.5060.0215 Kleinlastwagen Ladog: Ersatz	288'904.15					
6150.5060.0216 Caterpillar 303: Ersatz					142'702.50	
6150.5060.0249 FZ: Holder, C345 Ersatz			190'000			
6150.5060.0250 FZ: Hubstapler Still Ersatz	19'062.90		80'000			
6150.5060.0268 Iveco 50C 18 Daily mit Kippbrücke						
6150.5090.0155 Strassenverkehr - Parkleitsystem (Projektierung)	12'609.60				1'254.50	
6150.5090.0188 Strassenverkehr - Parkleitsystem (Realisierung)			250'000			
6150.5090.0201 Stedtl: Signaletik Fussgänger	5'309.20				940.85	
6150.5090.0225 Stedtl: Signaletik Fussgänger (Realisation)			40'000			
6150.5290.0189 Parkraumkonzept			45'000		7'484.65	
6150.6060.0001 Übertragung von Mobilien ins Finanzvermögen						
6150.6310.0260 Agglomerationsprogramm 3. Generation, Velostation						
6150.6312.0277 Beitrag Bifangstrasse						
6150.6350.0120 Rathausstrasse - Investitionsbeiträge priv. Unternehmen						2'739.90
6150.6372.0067 Anwänderbeiträge von Privaten						

Investitionsrechnung		Rechnung 2020		Budget 2020		Rechnung 2019	
		Ausgaben	Einnahmen	Ausgaben	Einnahmen	Ausgaben	Einnahmen
Funktional - Detail							
7	UMWELTSCHUTZ UND RAUMORDNUNG	1'668'987.15	1'670'352.15	3'315'000	1'610'000	2'158'871.39	2'173'830.40
71	Wasserversorgung	1'251'131.70	1'066'858.45	2'675'000	1'010'000	1'051'572.45	1'359'990.35
710	Wasserversorgung	1'251'131.70	1'066'858.45	2'675'000	1'010'000	1'051'572.45	1'359'990.35
7101	Wasserversorgung (Spezialfinanzierung)	1'251'131.70	1'066'858.45	2'675'000	1'010'000	1'051'572.45	1'359'990.35
7101.5030.0085	WL Amtshausgasse / Zeughausplatz					1'240.00	
7101.5030.0091	WL Fischmarkt / Mühlegasse Planung					611.70	
7101.5030.0098	WL Ausbau bestehender Messschacht Altmarkt					9'222.50	
7101.5030.0099	WL Brücke Altmarkt: Ersatz					3'341.05	
7101.5030.0120	WL Rathausstrasse - Sanierung					-7'046.60	
7101.5030.0162	WL SBB 4-Spur-Ausbau: Verlegung Tiergartenstrasse (Projektierung)						
7101.5030.0166	WL Helgenweid-Liestal: Neubau Verbindungsleitung					63'480.20	
7101.5030.0167	WL Hofmatt: Quellzuleitung						
7101.5030.0170	WL Zentrum Nord 2. Etappe (Projektierung)			30'000			
7101.5030.0194	QF Helgenweid: Aufbereitung Trinnwasserbrunnen					453.50	
7101.5030.0200	SBB 4-Spur-Ausbau: WA Zus. Werkleitungen (Vorprojekt)	6'273.60				5'481.75	
7101.5030.0202	Strassen Zentrum Nord: WA 1. Etappe (Realisierung)					320'891.25	
7101.5030.0204	Bruckackerstrasse: Sanierung Wasserleitung	148'587.00				264'327.85	
7101.5030.0205	WL Helgenweid-Liestal: Neubau Verbindungsleitung Station Lampenberg					8'205.65	
7101.5030.0227	SBB 4-Spurausbau: Oristalstrasse Wasser	2'534.70					
7101.5030.0228	SBB 4-Spurausbau Sichtenstrasse Wasser						
7101.5030.0229	SBB Bahnhofcorso: Umlegung WL-Oristalüberführung						
7101.5030.0230	Heidenlochstrasse - Realisation	268'143.00		210'000			
7101.5030.0234	Psychiatrie: Verlegung Leitungen	66'179.65				9'222.10	
7101.5030.0237	Heidenlochstrasse (Grammetstr. - Lausen)						
7101.5030.0251	Strasse Zentrum Nord 1. Etappe (Gasstrasse) Wasser	4'057.40		80'000			
7101.5030.0252	Frenkendörferstrasse: Erneuerung Wasser	3'005.65		50'000			
7101.5030.0254	Helgenweid-Liestal: WB Ausbau	613'953.35		1'000'000			
7101.5030.0255	Helgenweid-Liestal: Anpassung Talhaus	51'140.20		275'000			
7101.5030.0271	SBB 4-Spurausbau Rufsteinweg (Brücke)						
7101.5030.0272	Heidenlochstrasse Ausbau Strasse Leitungen						
7101.5030.0276	Allmendstrasse Wärmeverbund Wasserleitungersatz	49'508.95					
7101.5030.0277	Bifangstrasse Erschliessung						
7101.5030.0278	Seltisbergerstrasse Eglisackerstrasse						
7101.5040.0176	Reservoir auf Berg: Sanierung / Ersatz (Realisation)					266'651.25	
7101.5040.0177	Reservoir Burg: Sanierung/Ersatz (Planung)	13'105.50				5'000.00	

Investitionsrechnung Funktional - Detail	Rechnung 2020		Budget 2020		Rechnung 2019	
	Ausgaben	Einnahmen	Ausgaben	Einnahmen	Ausgaben	Einnahmen
7101.5040.0208 PW Gitterli: Ersatz UV-Anlage						
7101.5040.0210 Reservoir Talacker: Instandsetzung/Ersatz			495'000		21'575.05	
7101.5040.0239 Reservoir Burg: Instandsetzung / Verkleinerung	8'750.00		500'000			
7101.5060.0159 WV Leckortungssystem					7'989.05	
7101.5060.0195 PW alte Brunnen: Onlinemessung					58'530.65	
7101.5060.0240 FZ: VW Caddy Ersatz			35'000			
7101.5200.0158 WV Steuerung Löschkonzept					4'626.75	
7101.5290.0053 QF Helgenweid: Überarbeitung Schutzzone					7'768.75	
7101.5290.0130 Pumpwerk Alte Brunnen: Überarbeitung Schutzzone	15'892.70					
7101.6000.0209 Wasserversorgung - Übertragung von Grundstücken ins FV						
7101.6300.0700 QF Helgenweid - San. Scheibenstand - Beitrag Bund						
7101.6310.0017 Investitionsbeiträge vom Kanton / BGV		3'714.00		10'000		
7101.6310.0021 WV Vorsteuerkürzung MWST		286.00				
7101.6310.0255 Helgenweid: Anpassung Talhaus - Beitrag Kanton		14'000.00				
7101.6310.0700 QF Helgenweid - San. Scheibenstand - Beitrag Kanton						
7101.6320.0021 WV Vorsteuerkürzung MWST						
7101.6320.0700 QF Helgenweid - San. Scheibenstand - Beitrag Gemeinden						
7101.6340.0021 WV Vorsteuerkürzung MWST						
7101.6340.0254 Beitrag Helgenweidleitung und Pumpschacht						
7101.6371.0018 Wasseranschlussbeiträge		1'048'858.45		1'000'000		1'359'990.35
72 Abwasserbeseitigung	345'926.75	603'493.70	400'000	600'000	950'915.25	813'840.05
720 Abwasserbeseitigung	345'926.75	603'493.70	400'000	600'000	950'915.25	813'840.05
7201 Abwasserbeseitigung (Spezialfinanzierung)	345'926.75	603'493.70	400'000	600'000	950'915.25	813'840.05
7201.5030.0085 Kanal Amtshausgasse / Zeughausplatz					1'240.00	
7201.5030.0091 Kanal Fischmarkt / Mühlegasse Planung					1'243.45	
7201.5030.0120 Kanal Rathausstrasse - Sanierung					17'685.00	
7201.5030.0134 Kanal Heidenlochstr.: Kasino - bis Grametstr. (Projektierung)					8'105.55	
7201.5030.0162 Kanal SBB 4-Spur-Ausbau: Verlegung Tiergartenstrasse (Projektierung)						
7201.5030.0169 Kanal Zentrum Nord 1. Etappe (Projektierung)	3'377.40				39.00	
7201.5030.0170 Kanal Zentrum Nord 2. Etappe (Projektierung)			30'000			
7201.5030.0172 Kanal Sonnenweg (Realisation)					2'157.00	
7201.5030.0180 Kanal Düker - Ergolz, Fraumattstrasse						
7201.5030.0200 Kanal SBB 4-Spur-Ausbau: KA zusätzliche Werkleitungen (Vorprojekt)	5'239.00				21'602.00	
7201.5030.0202 Kanal Strassen Zentrum Nord: KA 1. Etappe (Realisierung)	5'872.80				425'074.85	

Investitionsrechnung Funktional - Detail	Rechnung 2020		Budget 2020		Rechnung 2019	
	Ausgaben	Einnahmen	Ausgaben	Einnahmen	Ausgaben	Einnahmen
7201.5030.0204 Kanal Bruckackerstrasse: Sanierung Kanalisation	75'415.30				457'038.80	
7201.5030.0228 SBB 4-Spurausbau: Sichternstrasse Abwasser						
7201.5030.0230 Heidenlochstrasse (Kasino bis Grammetstrasse) Realisation Abwasser	114'328.25		130'000			
7201.5030.0232 Grammetstrasse: Strassenentwässerung Abwasser	5'041.85		50'000		7'428.05	
7201.5030.0234 Psychiatrie: Verlegung Leitungen						
7201.5030.0236 Schwieriweg: Umlegung Kanalisation						
7201.5030.0237 Heidenlochstrasse (Grammetstrasse - Lausen)						
7201.5030.0251 Strasse Zentrum Nord 1. Etappe (Gasstrasse) Abwasser			40'000			
7201.5030.0271 SBB 4 Spurausbau: Rufsteinweg (Brücke)						
7201.5030.0272 Heidenlochstrasse Ausbau Strasse Leitungen						
7201.5030.0273 Grammetstr. Erweiterung Abwassernetz						
7201.5290.0102 GEP Revision	136'652.15		150'000		9'301.55	
7201.6371.0019 Kanalisationsanschlussbeiträge		603'493.70		600'000		813'840.05
74			100'000			
741			100'000			
7410			100'000			
7410.5020.0136 Orisbach Hochwasserschutz (Vorstudie)						
7410.5020.0168 Orisbach Hochwasserschutz (Projektierung)						
7410.5020.0206 Orisbach Hochwasserschutz (Realisierung)			100'000			
77						
771						
7710						
7710.5030.0265 Friedhof: Umsetzung neues Konzept Urnengarten						
7710.6360.0265 Friedhof: Stiftungsbeiträge						
79			140'000		156'383.69	
790			140'000		156'383.69	
7900			140'000		156'383.69	
7900.5290.0160 Arealentwicklung Bahnhof-Post-Allee (Vorstudie)	9'896.85				58'758.14	

Investitionsrechnung Funktional - Detail	Rechnung 2020		Budget 2020		Rechnung 2019	
	Ausgaben	Einnahmen	Ausgaben	Einnahmen	Ausgaben	Einnahmen
7900.5290.0190 Teilzonenreglement Zentrum: Revision						
7900.5290.0191 Zonenplan Landschaft: Revision			50'000		30'998.40	
7900.5290.0214 Rheinstrasse Masterplan	62'031.85		80'000		66'627.15	
7900.5290.0248 Kommunalen Richtplan			10'000			
7900.5290.0270 Quartierplanung am Orisbach Allee						
Total	6'886'203.20	1'751'102.20	8'430'000	1'610'000	5'040'374.84	2'227'015.30
Abnahme der Nettoinvestitionen		5'135'101.00		6'820'000		2'813'359.54
Zunahme der Nettoinvestitionen						
Total	6'886'203.20	6'886'203.20	8'430'000	8'430'000	5'040'374.84	5'040'374.84

Stadt Liestal		Bilanz			
Bilanzkonten Zusammenzug		Bestand am 01.01.2020	Zunahme	Abnahme	Bestand am 31.12.2020
1	AKTIVEN	100'808'241.30	311'141'469.27	311'573'014.26	100'376'696.31
10	FINANZVERMÖGEN	58'425'116.80	304'255'266.07	307'085'839.34	55'594'543.53
14	VERWALTUNGSVERMÖGEN	42'383'124.50	6'886'203.20	4'487'174.92	44'782'152.78
	Allgemeiner Haushalt	38'782'374.08	5'289'144.75	2'742'302.42	41'329'216.41
	Spezialfinanzierung Wasserversorgung	2'376'549.52	1'251'131.70	1'116'213.20	2'511'468.02
	Spezialfinanzierung Abwasserbeseitigung	1'110'718.90	345'926.75	614'008.55	842'637.10
	Spezialfinanzierung Abfallbeseitigung	113'482.00	0.00	14'650.75	98'831.25
	Spezialfinanzierung Antenne	0.00	0.00	0.00	0.00
2	PASSIVEN	100'808'241.30	60'837'231.33	61'268'776.32	100'376'696.31
20	FREMDKAPITAL	65'710'879.66	60'194'321.89	60'720'025.03	65'185'176.52
29	EIGENKAPITAL	35'097'361.64	642'909.44	548'751.29	35'191'519.79
	Allgemeiner Haushalt	21'382'894.84	153'456.86	67'429.12	21'468'922.58
	<i>Bilanzüberschuss/Bilanzfehlbetrag</i>	<i>19'454'030.43</i>	<i>0.00</i>	<i>65'934.12</i>	<i>19'388'096.31</i>
	<i>Neubewertungsreserve/PK-Bilanzfehlbetrag</i>	<i>0.00</i>	<i>0.00</i>	<i>0.00</i>	<i>0.00</i>
	<i>Finanzpolitische Reserve</i>	<i>1'120'198.19</i>	<i>0.00</i>	<i>0.00</i>	<i>1'120'198.19</i>
	<i>Vorfinanzierungen</i>	<i>0.00</i>	<i>0.00</i>	<i>0.00</i>	<i>0.00</i>
	<i>Fonds und privatrechtliche Zweckbindungen</i>	<i>808'666.22</i>	<i>153'456.86</i>	<i>1'495.00</i>	<i>960'628.08</i>
	Spezialfinanzierung Wasserversorgung	6'117'066.75	489'452.58	3'980.50	6'602'538.83
	Spezialfinanzierung Abwasserbeseitigung	5'731'409.81	0.00	44'548.83	5'686'860.98
	Spezialfinanzierung Abfallbeseitigung	1'865'990.24	0.00	432'792.84	1'433'197.40
	Spezialfinanzierung Antenne	0.00	0.00	0.00	0.00

Konto	Bezeichnung	Bestand am 01.01.2020	Zunahme	Abnahme	Bestand am 31.12.2020
1	Aktiven	100'808'241.30	311'141'469.27	311'573'014.26	100'376'696.31
10	Finanzvermögen	58'425'116.80	304'255'266.07	307'085'839.34	55'594'543.53
100	Flüssige Mittel und kurzfristige Geldanlagen	6'121'036.64	100'184'571.81	101'363'615.17	4'941'993.28
1000	Kasse	23'233.10	264'252.80	247'580.85	39'905.05
10000	Kasse	23'233.10	264'252.80	247'580.85	39'905.05
1001	Post	803'886.08	4'623'627.65	4'716'392.03	711'121.70
10010	Post	803'886.08	4'623'627.65	4'716'392.03	711'121.70
1002	Bank	5'293'917.46	95'296'691.36	96'399'642.29	4'190'966.53
10020	Bank	5'293'917.46	95'296'691.36	96'399'642.29	4'190'966.53
101	Forderungen	30'155'676.18	196'825'699.75	198'437'631.39	28'543'744.54
1010	Forderungen aus Lieferungen und Leistungen gegenüber Dritten	1'634'935.32	13'062'689.24	12'470'225.36	2'227'399.20
10100	Forderungen aus Lieferungen und Leistungen	1'679'793.88	13'062'547.80	12'467'083.92	2'275'257.76
10101	Wertberichtigung auf Forderungen aus Lieferungen und Leistungen	-45'000.00	0.00	3'000.00	-48'000.00
10102	Forderungen Verrechnungssteuer	141.44	141.44	141.44	141.44
1011	Kontokorrente mit Dritten	1'553'963.12	1'817'985.70	1'932'758.22	1'439'190.60
10110	Kontokorrente mit Dritten	1'553'963.12	1'817'985.70	1'932'758.22	1'439'190.60
1012	Steuerforderungen	25'402'791.70	90'285'020.55	92'507'088.55	23'180'723.70
10120	Forderungen Gemeindesteuern	26'082'791.70	90'145'020.55	92'507'088.55	23'720'723.70
10121	Wertberichtigung auf Forderungen Gemeindesteuern	-680'000.00	140'000.00	0.00	-540'000.00
1015	Durchlaufkonto	4'750.00	87'569'543.32	87'556'954.62	17'338.70
10150	Durchlaufkonto	4'750.00	87'569'543.32	87'556'954.62	17'338.70
1019	Übrige Forderungen	1'559'236.04	4'090'460.94	3'970'604.64	1'679'092.34
10190	Übrige Forderungen	1'497'679.90	3'474'976.75	3'437'836.35	1'534'820.30
10192	MWST-Vorsteuerguthaben	61'556.14	615'484.19	532'768.29	144'272.04
102	Kurzfristige Finanzanlagen	0.00	0.00	0.00	0.00
1023	Festgelder	0.00	0.00	0.00	0.00

Konto	Bezeichnung	Bestand am 01.01.2020	Zunahme	Abnahme	Bestand am 31.12.2020
10230	Festgelder	0.00	0.00	0.00	0.00
104	Aktive Rechnungsabgrenzungen	6'318'368.98	6'462'244.46	6'596'312.73	6'184'300.71
1042	Aktive Rechnungsabgrenzungen Steuern	154'369.90	1'363'000.00	154'369.90	1'363'000.00
10420	Aktive Rechnungsabgrenzungen Steuern	154'369.90	1'363'000.00	154'369.90	1'363'000.00
1045	Übrige aktive Rechnungsabgrenzungen	6'105'739.93	5'099'244.46	6'383'683.68	4'821'300.71
10450	Übrige aktive Rechnungsabgrenzungen	6'105'739.93	5'099'244.46	6'383'683.68	4'821'300.71
1046	Aktive Rechnungsabgr. Investitionsrechnung	58'259.15	0.00	58'259.15	0.00
10460	Aktive Rechnungsabgrenzungen Investitionsrechnung	58'259.15	0.00	58'259.15	0.00
107	Finanzanlagen	200.00	0.00	0.00	200.00
1070	Aktien und Anteilscheine	200.00	0.00	0.00	200.00
10700	Aktien und Anteilscheine	200.00	0.00	0.00	200.00
108	Sachanlagen	15'829'835.00	782'750.05	688'280.05	15'924'305.00
1080	Grundstücke	13'019'835.00	702'000.00	607'530.00	13'114'305.00
10800	Grundstücke ohne Baurechte	4'204'835.00	159'000.00	186'530.00	4'177'305.00
10801	Grundstücke mit Baurechten	8'815'000.00	543'000.00	421'000.00	8'937'000.00
1084	Überbaute Liegenschaften	2'810'000.00	0.00	0.00	2'810'000.00
10840	Überbaute Liegenschaften	2'810'000.00	0.00	0.00	2'810'000.00
1089	Übrige Sachanlagen	0.00	80'750.05	80'750.05	0.00
10890	Übrige Sachanlagen	0.00	80'750.05	80'750.05	0.00
14	Verwaltungsvermögen	42'383'124.50	6'886'203.20	4'487'174.92	44'782'152.78
140	Sachanlagen	39'402'257.38	4'908'023.00	4'164'081.12	40'146'199.26
1400	Grundstücke	2'100'285.25	237'000.00	0.00	2'337'285.25
14000	Allgemeiner Haushalt	1'805'797.00	237'000.00	0.00	2'042'797.00
14001	Wasserversorgung	294'488.25	0.00	0.00	294'488.25
1401	Strassen/Verkehrswege	11'629'827.43	1'672'745.50	809'739.29	12'492'833.64
14010	Strassen/Verkehrswege	11'629'827.43	1'672'745.50	809'739.29	12'492'833.64
1402	Wasserbau	25'734.60	0.00	685.90	25'048.70
14020	Wasserbau	25'734.60	0.00	685.90	25'048.70
1403	Übrige Tiefbauten	3'781'620.07	1'562'216.93	1'548'704.80	3'795'132.20

Konto	Bezeichnung	Bestand am 01.01.2020	Zunahme	Abnahme	Bestand am 31.12.2020
14030	Allgemeiner Haushalt	884'674.95	139'558.83	34'758.55	989'475.23
14031	Wasserversorgung	1'672'744.22	1'213'383.50	1'021'939.10	1'864'188.62
14032	Abwasserbeseitigung	1'110'718.90	209'274.60	477'356.40	842'637.10
14033	Abfallbeseitigung	113'482.00	0.00	14'650.75	98'831.25
1404	Hochbauten	20'082'665.98	822'628.57	1'449'639.98	19'455'654.57
14040	Allgemeiner Haushalt	20'056'090.93	800'773.07	1'440'889.98	19'415'974.02
14041	Wasserversorgung	26'575.05	21'855.50	8'750.00	39'680.55
14043	Abfallbeseitigung	0.00	0.00	0.00	0.00
1406	Mobilien	1'692'852.85	595'513.20	353'414.70	1'934'951.35
14060	Allgemeiner Haushalt	1'407'645.15	595'513.20	333'082.95	1'670'075.40
14061	Wasserversorgung	285'207.70	0.00	20'331.75	264'875.95
14062	Abwasserbeseitigung	0.00	0.00	0.00	0.00
1409	Übrige Sachanlagen	89'271.20	17'918.80	1'896.45	105'293.55
14090	Allgemeiner Haushalt	89'271.20	17'918.80	1'896.45	105'293.55
142	Immaterielle Anlagen	1'281'069.37	228'180.20	294'637.55	1'214'612.02
1420	Software	442'280.40	3'664.65	68'514.25	377'430.80
14200	Allgemeiner Haushalt	394'487.10	3'664.65	58'955.60	339'196.15
14201	Wasserversorgung	47'793.30	0.00	9'558.65	38'234.65
1429	Planwerke	838'788.97	224'515.55	226'123.30	837'181.22
14290	Allgemeiner Haushalt	799'047.97	71'970.70	33'837.45	837'181.22
14291	Wasserversorgung	39'741.00	15'892.70	55'633.70	0.00
14292	Abwasserbeseitigung	0.00	136'652.15	136'652.15	0.00
144	Darlehen	775'000.00	1'700'000.00	0.00	2'475'000.00
1444	Darlehen an öffentliche Unternehmungen	775'000.00	1'700'000.00	0.00	2'475'000.00
14440	Allgemeiner Haushalt	775'000.00	1'700'000.00	0.00	2'475'000.00
145	Beteiligungen, Grundkapitalien	10'004.00	0.00	0.00	10'004.00
1454	Beteiligungen an öffentlichen Unternehmungen	10'002.00	0.00	0.00	10'002.00
14540	Allgemeiner Haushalt	2.00	0.00	0.00	2.00
14541	Wasserversorgung	10'000.00	0.00	0.00	10'000.00

Konto	Bezeichnung	Bestand am 01.01.2020	Zunahme	Abnahme	Bestand am 31.12.2020
1455	Beteiligungen an privaten Unternehmungen	1.00	0.00	0.00	1.00
14550	Beteiligungen an privaten Unternehmungen	1.00	0.00	0.00	1.00
1456	Beteiligungen an privaten Organisationen ohne Erwerbszweck	1.00	0.00	0.00	1.00
14560	Beteiligungen an privaten Organisationen ohne Erwerbszweck	1.00	0.00	0.00	1.00
146	Investitionsbeiträge	914'793.75	50'000.00	28'456.25	936'337.50
1462	Investitionsbeiträge an Gemeinden und Zweckverbände	0.00	0.00	0.00	0.00
14621	Wasserversorgung	0.00	0.00	0.00	0.00
1464	Investitionsbeiträge an öffentliche Unternehmungen	0.00	50'000.00	5'000.00	45'000.00
14640	Investitionsbeiträge an öffentliche Unternehmungen	0.00	50'000.00	5'000.00	45'000.00
1465	Investitionsbeiträge an private Unternehmungen	914'793.75	0.00	23'456.25	891'337.50
14650	Investitionsbeiträge an private Unternehmungen	914'793.75	0.00	23'456.25	891'337.50
2	Passiven	100'808'241.30	60'837'231.33	61'268'776.32	100'376'696.31
20	Fremdkapital	65'710'879.66	60'194'321.89	60'720'025.03	65'185'176.52
200	Laufende Verbindlichkeiten	21'468'630.62	42'733'798.64	43'769'610.14	20'432'819.12
2000	Kreditoren	3'975'924.84	38'718'930.59	38'306'866.99	4'387'988.44
20000	Kreditoren	3'975'924.84	38'718'930.59	38'306'866.99	4'387'988.44
2001	Kontokorrente mit Dritten	573'423.30	2'288'326.55	2'861'749.85	0.00
20010	Kontokorrente mit Dritten	573'423.30	2'288'326.55	2'861'749.85	0.00
2002	Steuern	16'246'829.33	281'884.07	728'691.32	15'800'022.08
20020	Steuerguthaben der Steuerpflichtigen	16'165'599.00	-374'812.05	0.00	15'790'786.95
20022	Steuerschulden MWST	81'230.33	656'696.12	728'691.32	9'235.13

Konto	Bezeichnung	Bestand am 01.01.2020	Zunahme	Abnahme	Bestand am 31.12.2020
2005	Durchlaufkonto	663'612.15	1'430'184.03	1'863'460.98	230'335.20
20050	Durchlaufkonto	663'612.15	1'430'184.03	1'863'460.98	230'335.20
2009	Übrige laufende Verpflichtungen	8'841.00	14'473.40	8'841.00	14'473.40
20090	Übrige laufende Verpflichtungen	8'841.00	14'473.40	8'841.00	14'473.40
201	Kurzfristige Verbindlichkeiten	13'000'000.00	12'500'000.00	15'000'000.00	10'500'000.00
2010	Verbindlichkeiten gegenüber Finanzintermediären	13'000'000.00	12'500'000.00	15'000'000.00	10'500'000.00
20101	Kurzfristige Verbindlichkeiten gegenüber Post	0.00	0.00	0.00	0.00
20102	Kurzfristige Verbindlichkeiten gegenüber Banken	13'000'000.00	12'500'000.00	15'000'000.00	10'500'000.00
204	Passive Rechnungsabgrenzung	1'655'735.29	2'449'523.25	1'668'985.29	2'436'273.25
2042	Passive Rechnungsabgrenzung Steuern	0.00	349'000.00	0.00	349'000.00
20420	Passive Rechnungsabgrenzung Steuern	0.00	349'000.00	0.00	349'000.00
2045	Übrige passive Rechnungsabgrenzungen	1'655'735.29	2'100'523.25	1'668'985.29	2'087'273.25
20450	Übrige passive Rechnungsabgrenzungen	1'655'735.29	2'100'523.25	1'668'985.29	2'087'273.25
2046	Passive Rechnungsabgrenzung Investitionsrechnung	0.00	0.00	0.00	0.00
20460	Passive Rechnungsabgrenzung Investitionsrechnung	0.00	0.00	0.00	0.00
205	Kurzfristige Rückstellungen	403'000.00	11'000.00	0.00	414'000.00
2050	Rückstellungen aus Mehrleistungen des Personals	403'000.00	11'000.00	0.00	414'000.00
20500	Rückstellungen aus Mehrleistungen des Personals	403'000.00	11'000.00	0.00	414'000.00
2056	Rückstellung für Vorsorgeverpflichtungen	0.00	0.00	0.00	0.00
20560	Rückstellungen für Vorsorgeverpflichtungen	0.00	0.00	0.00	0.00
206	Langfristige Finanzverbindlichkeiten	28'432'878.75	2'500'000.00	281'429.60	30'651'449.15
2064	Darlehen	15'000'000.00	2'500'000.00	0.00	17'500'000.00
20640	Darlehen	15'000'000.00	2'500'000.00	0.00	17'500'000.00

Konto	Bezeichnung	Bestand am 01.01.2020	Zunahme	Abnahme	Bestand am 31.12.2020
2069	Übrige langfristige Finanz- Verbindlichkeiten	13'432'878.75	0.00	281'429.60	13'151'449.15
20690	Übrige langfristige Finanz- verbindlichkeiten	13'432'878.75	0.00	281'429.60	13'151'449.15
209	Fonds im Fremdkapital	750'635.00	0.00	0.00	750'635.00
2091	Fonds im Fremdkapital	750'635.00	0.00	0.00	750'635.00
20910	Ersatzabgaben für Schutzraumbauten	750'635.00	0.00	0.00	750'635.00
29	Eigenkapital	35'097'361.64	642'909.44	548'751.29	35'191'519.79
290	Verpflichtungen/Vorschüsse gegenüber Spezialfinanzierungen	13'714'466.80	489'452.58	481'322.17	13'722'597.21
2900	Verpflichtungen/Vorschüsse gegenüber Spezialfinanzierungen	13'714'466.80	489'452.58	481'322.17	13'722'597.21
29001	Wasserversorgung	6'117'066.75	489'452.58	3'980.50	6'602'538.83
29002	Abwasserbeseitigung	5'731'409.81	0.00	44'548.83	5'686'860.98
29003	Abfallbeseitigung	1'865'990.24	0.00	432'792.84	1'433'197.40
291	Fonds im Eigenkapital	808'666.22	153'456.86	1'495.00	960'628.08
2910	Fonds im Eigenkapital	388'845.44	58'000.00	0.00	446'845.44
29100	Ersatzabgaben für Parkplatzbauten	388'845.44	58'000.00	0.00	446'845.44
2911	Privatrechtliche Zweckbindungen	419'820.78	95'456.86	1'495.00	513'782.64
29110	Privatrechtliche Zweckbindungen	419'820.78	95'456.86	1'495.00	513'782.64
294	Finanzpolitische Reserve	1'120'198.19	0.00	0.00	1'120'198.19
2940	Finanzpolitische Reserve	1'120'198.19	0.00	0.00	1'120'198.19
29400	Finanzpolitische Reserve	1'120'198.19	0.00	0.00	1'120'198.19
296	Neubewertungsreserve	0.00	0.00	0.00	0.00
2960	Neubewertungsreserve	0.00	0.00	0.00	0.00
29600	Neubewertungsreserve	0.00	0.00	0.00	0.00
29601	PK-Bilanzfehlbetrag	0.00	0.00	0.00	0.00
299	Bilanzüberschuss / - fehlbetrag	19'454'030.43	0.00	65'934.12	19'388'096.31
2999	Bilanzüberschuss/-fehlbetrag	19'454'030.43	0.00	65'934.12	19'388'096.31
29990	Bilanzüberschuss/-fehlbetrag	19'454'030.43	0.00	65'934.12	19'388'096.31

Auflistung der Investitionen ins Verwaltungsvermögen: Einwohnerkasse ohne Tiefbau

Konto-Nr HRM 2	IR Konto Bezeichnung	Datum Beschluss	Art	Kredit beschlossen oder vorgesehen	Nachtrags- kredite	Kredite Total	Kumulierte Ausgaben bis 31.12.2019	Verbleibender Kredit ohne Ausgaben 2020	Ausgaben 2020 (RE20)	Verbleibender Kredit per 31.12.2020	Schlussabrechnung / Kommentar
	Total Brutto Investitionen			26'781'618	78'427	26'860'045	13'607'231	13'252'814	3'588'584	9'534'230	
0220.5060.0071	ICT Verwaltung: Software KLIB (Soziale Dienste)	16.12.2009	BU10	123'418		123'418	108'754	14'664		14'664	23.03.2021
0220.5060.0246	ICT Verwaltung: Erneuerung Server & Storage	18.12.2019	BU20	101'000		101'000	0	101'000	75'574	25'426	30.06.2020
0220.5200.0212	ICT Verwaltung: Software Allmendbewirtschaftung	19.12.2018	BU19	100'000		100'000	102'932	-2'932	3'665	-6'596	24.11.2020
0220.5200.0213	ICT Verwaltung: Erneuerung Betriebssysteme und Office	19.12.2018	BU19	268'000		268'000	254'437	13'563		13'563	19.05.2020
0220.5200.0247	ICT Verwaltung: KLIB-Ausbau (Digitalisierungspaket)	18.12.2019 23.12.2020	BU20 BU21	140'000		140'000	0	140'000		140'000	BU20: TCHF 98 löschen BU21: Neu TCHF 140
1400.5290.0152	Amtliche Vermessung: Neuvermessung Feldgebiet	21.12.2016	BU17	100'000		100'000	66'033	33'967	42	33'925	Antrag an SR zur Schliessung folgt
1620.5040.0146	Zivilschutz: KP Frenkenbündten - Umbau in Schutzraum	21.12.2016 23.12.2020	BU17 BU21	50'000		50'000	0	50'000		50'000	BU17: TCHF 50 abgelaufen BU21: Neu TCHF 50
1620.5060.0147	Zivilschutz: Funkgeräte (Ersatz)	21.12.2016	BU17	35'000		35'000	0	35'000		35'000	Wird neu budgetiert wenn Funkgeräte erhältlich sind
2120.5060.0211	ICT Schulen: Hardware-Ausrüstung	19.12.2018	BU19	136'000		136'000	71'274	64'726	57'124	7'602	
2120.5060.0267	ICT Schulen: Hardware-Ausrüstung	23.12.2020	BU21	127'000		127'000	0	127'000		127'000	02.06.2020
2170.5060.0258	KG Grammet: Erstsanschaffung Schulmobiliar	18.12.2019	BU20	60'000		60'000	0	60'000	58'317	1'683	
2170.5060.0259	KG Diverse: Ersatz Aussen-Spielgeräte	18.12.2019	BU20	88'000		88'000	0	88'000	87'405	595	01.12.2020
2171.5040.0074	SA Frenke Primar: Sanierung	25.03.2015 14.06.2015	SV Abst.	11'500'000		11'500'000	11'065'042	434'958	48'656	386'302	
2171.5040.0220	SA Frenke Sporthallen: Erneuerung Kaltwasser, Duschen	19.12.2018	BU19	290'000		290'000	0	290'000	287'425	2'575	01.12.2020
2171.5040.0242	SA Frenke Sporthallen: Statische Ertüchtigung	18.12.2019	BU20	290'000		290'000	0	290'000	37'292	252'708	
2171.5040.0262	SA Frenke Sporthallen: Erhalt Gebrauchstauglichkeit	23.12.2020	BU21	290'000		290'000	0	290'000		290'000	
2171.5040.0150	SA Rotacker: Sanierungsmassnahmen (Vorstudie)	21.12.2016 18.12.2019	BU17 BU20	295'000		295'000	113'554	181'446	113'676	67'770	24.11.2020
2171.5040.0222	SA Rotacker: Fassadensanierung Turnhalle	19.12.2018	BU19	240'000		240'000	0	240'000		240'000	
2171.5040.0241	SA Frenke: Erweiterung Modulbau	18.12.2019	BU20	100'000		100'000	0	100'000	68'632	31'368	
2171.5040.0244	SA Rotacker: Hauptbau 1918	18.12.2019	BU20	140'000		140'000	0	140'000		140'000	
2171.5060.0257	SA Rotacker: Ersatzanschaffung Schulmobiliar	18.12.2019	BU20	280'000		280'000	0	280'000	9'126	270'874	
2171.5060.0264	SA Rotacker: Erhalt Gebrauchstauglichkeit	23.12.2020	BU21	80'000		80'000	0	80'000		80'000	
2171.5040.0174	SA Gestadeck: Erweiterung (Grundlagen für den Varianten)	20.12.2017	BU18	180'000		180'000	37'104	142'896		142'896	24.11.2020
2171.5040.0221	SA Gestadeck: Erneuerung Pavillon	19.12.2018	BU19	90'000		90'000	0	90'000	67'593	22'408	
2171.5040.0243	SA Rosen: Ertüchtigung als Provisorium	18.12.2019	BU20	100'000		100'000	0	100'000	69'352	30'648	
2171.5040.0269	SA Rosen: Ertüchtigung als Provisorium	Vorlage folgt	SV	810'000		810'000	0	810'000		810'000	Sondervorlage folgt
2171.5040.0263	SA Fraumatt: Erweiterung Modulbau	23.12.2020	BU21	200'000		200'000	0	200'000		200'000	
3110.5640.0256	DISTL: Erneuerung Dauerausstellung	18.12.2019	BU20	100'000		100'000	0	100'000	50'000	50'000	
3110.5000.0256	Übertrag FV ins VV DISTL	31.12.2020	-	237'000		237'000	0	237'000	237'000	0	
3290.5040.0245	Engel-Saal	18.12.2019	BU20	30'000		30'000	0	30'000		30'000	ER 18.12.2019: TCHF 290 --> TCHF 30
3411.5440.0261	Sport- und Volksbad Gitterli AG: Darlehen	29.04.2020	SV	1'700'000		1'700'000	0	1'700'000	1'700'000	0	
3414.5030.0153	Aussensportanlage Gitterli: Beleuchtung (Projektierung)	21.12.2016	BU17	20'000		20'000	10'282	9'718		9'718	Wird mit Projekt 183 zusammen abgerechnet
3414.5030.0183	Aussensportanlage Gitterli: Beleuchtung (Realisation)	20.12.2017 23.12.2020	BU18 BU21	150'000		150'000	0	150'000		150'000	BU18: TCHF 150 abgelaufen BU21: Neu TCHF 150
3414.5030.0184	Kunstrasenfeld Gitterli: Ersatz	30.01.2019	SV	600'000		600'000	407'486	192'514	139'559	52'955	27.10.2020
5790.5040.0223	Wohnheim für Asylsuchende (Planung)	19.12.2018	BU19	90'000		90'000	0	90'000		90'000	
6150.5010.0154	SBB 4-Spurausbau: Velostation (Projektierung)	21.12.2016	BU17	200'000		200'000	103'766	96'234	85'072	11'162	Abklärungen bezüglich Schliessung laufen
6150.5010.0260	SBB 4-Spurausbau: Velostation	23.09.2019	Abst.	4'529'200		4'529'200	0	4'529'200		4'529'200	
6150.5040.0217	Erneuerung Garagentor	19.12.2018	BU19	100'000		100'000	72'869	27'131	23'076	4'055	11.08.2020
6150.5040.0266	Werkhof: Umbau Wohnungen zu Büros	23.12.2020	BU21	200'000		200'000	0	200'000		200'000	

Auflistung der Investitionen ins Verwaltungsvermögen: Einwohnerkasse ohne Tiefbau

6150.5060.0215	Kleinlastwagen Ladog: Ersatz	19.12.2018	BU19	240'000	SR 14.05.19	53'427	293'427	0	293'427	288'904	4'523	24.11.2020
6150.5060.0216	Caterpillar 303: Ersatz	19.12.2018	BU19	120'000	SR 19.02.19	25'000	145'000	142'703	2'298		2'298	24.11.2020
6150.5650.0141	Parkhaus Rebgarten: Beteiligung	16.03.2016	SV	972'000			972'000	938'250	33'750		33'750	
6150.5060.0249	Holder C 345: Ersatz	18.12.2019	BU20	190'000			190'000	0	190'000		190'000	
6150.5060.0250	Hubstapler Still: Ersatz	18.12.2019	BU20	80'000			80'000	0	80'000	19'063	60'937	
6150.5060.0268	Iveco 50C 18 Daily mit Kippbrücke: Ersatz	23.12.2020	BU21	80'000			80'000	0	80'000		80'000	
7710.5030.0265	Friedhof: Umsetzung Konzept Urngarten	23.12.2020	BU21	50'000			50'000	0	50'000		50'000	
7900.5290.0214	Rheinstrasse Masterplan	19.12.2018	BU19	150'000			150'000	66'627	83'373	62'032	21'341	
7900.5290.0190	Teilzonenreglement Zentrum: Revision	20.12.2017	BU18	150'000			150'000	0	150'000		150'000	
7900.5290.0191	Zonenplan Landschaft: Revision	20.12.2017	BU18	200'000			200'000	46'118	153'882		153'882	BU18: TCHF 200 abgelaufen
7900.5290.0191	Zonenplan Landschaft: Revision	23.12.2020	BU21	130'000			130'000	0	130'000			BU21: TCHF 130
7900.5290.0248	Kommunaler Richtplan	18.12.2019	BU20	250'000			250'000	0	250'000		250'000	

Investitionseinnahmen:

Konto-Nr.	IR Konto Bezeichnung										Einnahme 2020 (RE20)
	Total Einnahmen										-80'750
1620.6370.0146	KP Frenke: Entnahme aus Schutzraumbautenfonds	-	-								
6150.6310.0260	Velostation: Agglomerationsprogramm 3. Generat.										
7710.6360.0265	Friedhof: Stiftungsbeitrag	-	-								
1500.6060.0219	Übertragung Sachanlage FW ins Finanzvermögen	-	-								-80'750

Abkürzungen: BU = Budgetkredit, SV = Sondervorlagenkredit, GA = Gebundene Ausgabe, NK = Nachtragskredit, Abst. = Volksabstimmung

Auflistung der Investitionen ins Verwaltungsvermögen: Tiefbau Einwohnerkasse und Spezialfinanzierungen

Konto-Nr HRM 2	IR Konto Bezeichnung	Datum Beschluss	Art	Kredit beschlossen oder vorgesehen	Nachtragskredite	Kredite Total	Kumulierte Ausgaben bis 31.12.2019	Verbleibender Kredit ohne Ausgaben 2020	Ausgaben 2020 (RE20)	Verbleibender Kredit per 31.12.2020	Schlussabrechnung / Kommentar
	Gesamttotal Brutto Investitionen			23'265'735	0	24'089'012	5'801'772	18'287'240	3'259'871	15'027'369	
	Total Brutto Investitionen Strassenwesen			13'265'800	710'000	13'975'800	2'694'752	11'281'048	1'700'561	9'580'486	
	Total Brutto Investitionen Wasserversorgung			6'204'128	0	6'204'128	1'092'842	5'111'286	1'219'256	3'892'029	
	Total Brutto Investitionen Abwasserbeseitigung			3'760'807	113'277	3'874'084	2'014'177	1'859'907	340'054	1'519'853	
	Total Brutto Investitionen Abfallbeseitigung			35'000	0	35'000	0	35'000	0	35'000	
7900.5290.0160	QP am Orisbach: Arealentwicklung Bahnhof-Post-Allee (Vorstu	21.12.2016	BU17	250'000		250'000	289'554	-39'554	9'897	-49'450	Neuer BU-Kredit 2021 folgt
7900.5290.0270	QP am Orisbach, Arealentwicklung Bahnhof-Post-Allee	23.12.2020	BU21	200'000		200'000	0	200'000		200'000	
6150.5010.0133	Brücke Grammetstrasse, Obj. 13 - Planung	09.12.2015 21.12.2016	BU16 BU17	45'000 100'000		145'000	145'976	-976		-976	12.01.2021
6150.5010.0197	Brücke Grammetstrasse, Obj. 13 - Realisation	30.05.2018	SV	910'000		910'000	743'425	166'575	176'569	-9'994	12.01.2021
6150.5010.0134	Heidenlochstr. (Kasino- bis Grammetstr.) - Planung	09.12.2015	BU16	100'000		100'000	74'447	25'553	16'287	9'266	16.03.2021
7101.5030.0134	Heidenlochstr. (Kasino- bis Grammetstr.) - Planung BU-Kredit inkl. MwSt: CHF 21'600.-	09.12.2015	BU16	20'000		20'000	17'834	2'166		2'166	16.03.2021
7201.5030.0134	Heidenlochstr. (Kasino- bis Grammetstr.) - Planung BU-Kredit inkl. MwSt: CHF 10'800.-	09.12.2015	BU16	10'000		10'000	8'106	1'894		1'894	16.03.2021
6150.5010.0230	Heidenlochstr. (Kasino- bis Grammetstr.) - Realisation	20.10.2019	Abst.	2'500'000		2'500'000	0	2'500'000	379'371	2'120'629	
7101.5030.0230	Heidenlochstr. (Kasino- bis Grammetstr.) - Realisation BU-Kredit inkl. MwSt: CHF 630'000.-	20.10.2019	Abst.	584'958		584'958	0	584'958	268'143	316'815	
7201.5030.0230	Heidenlochstr. (Kasino- bis Grammetstr.) - Realisation BU-Kredit inkl. MwSt: CHF 400'000.-	20.10.2019	Abst.	371'402		371'402	0	371'402	114'328	257'074	
6150.5010.0231	Heidenlochstrasse: Landerwerb	20.10.2019	Abst.	625'000		625'000	6'968	618'032	88'780	529'252	
6150.5090.0155	Parkleitsystem (Projektierung)	21.12.2016	BU17	50'000		50'000	21'640	28'360	12'610	15'750	Antrag an SR zur Schliessung folgt
6150.5090.0188	Parkleitsystem (Realisation)	19.12.2018	BU19	250'000		250'000	0	250'000		250'000	
6150.5290.0189	Parkierungskonzept	20.12.2017	BU18	70'000		70'000	7'485	62'515		62'515	
6150.5010.0224	Rheinstrasse - Rathausstrasse	19.12.2018	BU19	185'000		185'000	26'420	158'580	6'064	152'517	
6150.5010.0163	SBB 4-Spurausbau: Orisstege Velo und Fusswegverbind. (Projektierung)	21.12.2016	BU17	200'000		200'000	235'256	-35'256	31'873	-67'129	Krediterhöhung folgt
6150.5010.0198	SBB 4-Spurausbau: Orisstege Velo und Fusswegverbind. (Realisation) NK-Kredit CHF 1'500'000 via ER	30.05.2018	SV	3'170'000		3'170'000	0	3'170'000	42'983	3'127'017	
6150.5010.0226	SBB 4-Spurausbau: Veloweg Oristalunterführung	23.09.2018	Abst.	430'800		430'800	0	430'800	4'500	426'300	
6150.5010.0162	SBB 4-Spurausbau: Verlegung Tiergartenstr. (Projektierung)	21.12.2016	BU17	50'000		50'000	0	50'000		50'000	Rg. Noch nicht eingetroffen, Arbeiten wurden ausgeführt
7101.5030.0162	SBB 4-Spurausbau: Verlegung Tiergartenstr. (Projektierung) BU-Kredit inkl. MwSt: CHF 21'600.-	21.12.2016	BU17	20'000		20'000	0	20'000		20'000	Rg. Noch nicht eingetroffen, Arbeiten wurden ausgeführt
7201.5030.0162	SBB 4-Spurausbau: Verlegung Tiergartenstr. (Projektierung) BU-Kredit inkl. MwSt: CHF 21'600.-	21.12.2016	BU17	20'000		20'000	0	20'000		20'000	Rg. Noch nicht eingetroffen, Arbeiten wurden ausgeführt
6150.5010.0199	SBB 4-Spurausbau: Verlängerung PU Oristal (Planung)	20.12.2017	BU18	220'000		220'000	0	220'000		220'000	
7101.5030.0200	SBB 4-Spurausbau: Zusätzliche Werkleitungen (Vorprojekt) BU-Kredit inkl. MwSt: CHF 56'004.-	20.12.2017	BU18	52'000		52'000	24'714	27'286	6'274	21'013	
7201.5030.0200	SBB 4-Spurausbau: Zusätzliche Werkleitungen (Vorprojekt) BU-Kredit inkl. MwSt: CHF 10'770.-	20.12.2017	BU18	10'000		10'000	26'917	-16'917	5'239	-22'156	
7101.5030.0227	SBB 4-Spurausbau: Oristalstrasse BU-Kredit inkl. MwSt: CHF 242'325.-	19.12.2018	BU19	225'000		225'000	0	225'000	2'535	222'465	
7101.5030.0228	SBB 4-Spurausbau: Sichtenstrasse BU-Kredit inkl. MwSt: CHF 169'089.-	19.12.2018	BU19	157'000		157'000	0	157'000		157'000	
7201.5030.0228	SBB 4-Spurausbau: Sichtenstrasse BU-Kredit inkl. MwSt: CHF 9'693.-	19.12.2018	BU19	9'000		9'000	0	9'000		9'000	
7101.5030.0229	SBB Bahnhofcorso: Umlegung WL-Oristalüberführung BU-Kredit inkl. MwSt: CHF 113'085.-	19.12.2018	BU19	105'000		105'000	0	105'000		105'000	
6150.5010.0271	SBB 4-Spurausbau: Rufsteinweg, Gartenstrasse	23.12.2020	BU21	150'000		150'000	0	150'000		150'000	
7101.5030.0271	SBB 4-Spurausbau: Rufsteinweg, Gartenstrasse BU-Kredit inkl. MwSt: CHF 53'850.-	23.12.2020	BU21	50'000		50'000	0	50'000		50'000	

Auflistung der Investitionen ins Verwaltungsvmögen: Tiefbau Einwohnerkasse und Spezialfinanzierungen

7201.5030.0271	SBB 4-Spurausbau: Rufsteinweg, Gartenstrasse BU-Kredit inkl. MwSt: CHF 269'250.-	23.12.2020	BU21	250'000			250'000	0	250'000		250'000	
6150.5090.0201	Stedtl: Signaletik Fussgänger (Planung)	20.12.2017	BU18	30'000			30'000	14'740	15'260	5'309	9'951	
6150.5090.0225	Stedtl: Signaletik Fussgänger (Realisation)	19.12.2018	BU19	70'000			70'000	0	70'000		70'000	
6150.5010.0040	Strassenbeleuchtung - Ersatz mit LED	30.10.2013	SV	630'000			630'000	554'601	75'400	70'703	4'697	
6150.5010.0279	Strassenbeleuchtung - Erweiterung mit LED	23.12.2020	BU21	215'000			215'000	0	215'000		215'000	
6150.5010.0169	Strassen Zentrum Nord 1. Etappe (Projektierung)	21.12.2016	BU17	40'000			40'000	45'942	-5'942	2'781	-8'722	16.03.2021
7101.5030.0169	Strassen Zentrum Nord 1. Etappe (Projektierung) BU-Kredit inkl. MwSt: CHF 32'400.-	21.12.2016	BU17	30'000			30'000	26'079	3'921		3'921	16.03.2021
7201.5030.0169	Strassen Zentrum Nord 1. Etappe (Projektierung) BU-Kredit inkl. MwSt: CHF 32'400.-	21.12.2016	BU17	30'000			30'000	26'013	3'987	3'377	610	16.03.2021
6150.5010.0202	Strassen Zentrum Nord 1. Etappe (Realisation)	18.12.2019	BU20	200'000	ER 24.06.2020	300'000	500'000	3'245	496'755	112'843	383'913	
7101.5030.0202	Strassen Zentrum Nord 1. Etappe (Realisation) SV-Kredit inkl. MwSt: CHF 625'000.-	27.06.2018	SV	580'300			580'300	506'497	73'803	5'873	67'930	
7201.5030.0202	Strassen Zentrum Nord 1. Etappe (Realisation) SV-Kredit inkl. MwSt: CHF 730'000.-	27.06.2018	SV	677'800			677'800	583'845	93'955		93'955	
6150.5010.0203	Strassen Zentrum Nord 1. Etappe: Landerwerb Gasstrasse	10.11.2020	SV	415'000			415'000	0	415'000	425'000	-10'000	
6150.5010.0251	Strassen Zentrum Nord 1. Etappe: Gasstrasse	24.06.2020	SV	440'000			440'000	10'076	429'924	31'261	398'663	
7101.5030.0251	Strassen Zentrum Nord 1. Etappe Gasstrasse BU-Kredit inkl. MwSt: CHF 129'000.-	24.06.2020	SV	120'000			120'000	0	120'000	4'057	115'943	
7101.5030.0170	Strassen Zentrum Nord 2. Etappe (Projektierung) BU-Kredit inkl. MwSt: CHF 32'310.-	21.12.2016 18.12.2019	BU17 BU20	30'000			30'000	0	30'000		30'000	BU17: TCHF 30 abgelaufen BU20: NEU TCHF 30
7201.5030.0170	Strassen Zentrum Nord 2. Etappe (Projektierung) BU-Kredit inkl. MwSt: CHF 32'310.-	21.12.2016 18.12.2019	BU17 BU20	30'000			30'000	0	30'000		30'000	BU17: TCHF 30 abgelaufen BU20: NEU TCHF 30
6150.5010.0171	Strassennetz Liestal Ost (Vorstudie)	21.12.2016 23.12.2020	BU17 BU21	40'000			40'000	0	40'000		40'000	BU17: TCHF 40 abgelaufen BU21: NEU TCHF 40
7101.5030.0276	Allmendstrasse Wärmeverbund (WL-Ersatz) SV-Kredit inkl. MwSt: CHF 831'000	23.12.2020	SV	771'588			771'588	0	771'588	49'509	722'079	
7101.5030.0165	Bad Bubendorf: Querung Kantonsstrasse BU-Kredit inkl. MwSt: CHF 54'000.-	21.12.2016	BU17	50'000			50'000	0	50'000		50'000	
6150.5010.0277	Bifangstrasse (Erschliessung)	23.12.2020	BU21	240'000			240'000	0	240'000		240'000	
7101.5030.0277	Bifangstrasse (Erschliessung) BU-Kredit inkl. MwSt: CHF 53'850.-	23.12.2020	BU21	50'000			50'000	0	50'000		50'000	
6150.5010.0204	Bruckackerstrasse: Sanierung Strasse	31.10.2018	SV	200'000			200'000	177'022	22'978	38'295	-15'318	Spezialfall
7101.5030.0204	Bruckackerstrasse Sanierung Wasserleitung SV-Kredit inkl. MwSt: CHF 395'000.-	31.10.2018	SV	366'760			366'760	280'512	86'248	148'587	-62'339	Spezialfall
7201.5030.0204	Bruckackerstrasse Sanierung Kanalisation SV-Kredit inkl. MwSt: CHF 565'000.-	31.10.2018	SV	524'605			524'605	474'485	50'120	75'415	-25'295	Spezialfall
7201.5030.0180	Fraumattstrasse: Düker Ergolz SV-Kredit inkl. MwSt: CHF 756'000.-	17.05.2017	SV	700'000			700'000	535'901	164'099		164'099	
6150.5010.0252	Frenkendörferstrasse: Erneuerung Wasser, Belag	18.12.2019	BU20	100'000			100'000	0	100'000	24'026	75'974	
7101.5030.0252	Frenkendörferstrasse: Erneuerung Wasser, Belag BU-Kredit inkl. MwSt: CHF 53'850.-	18.12.2019	BU20	50'000			50'000	0	50'000	3'006	46'994	
7201.5290.0102	GEP Revision SV-Kredit inkl. MwSt: CHF 442'800.- NK-Kredit inkl. MwSt: CHF 40'000.-	28.10.2015	SV	410'000	SR 02.07.2019	37'140	447'140	228'481	218'659	136'652	82'007	
6150.5010.0232	Grammetstrasse: Strassenentwässerung	19.12.2018	BU19	150'000	ER 28.10.2020	310'000	460'000	8'094	451'906	9'524	442'382	
7201.5030.0232	Grammetstrasse: Strassenentwässerung BU-Kredit inkl. MwSt: CHF 107'700.- NK-Kredit CHF 82'000.-	19.12.2018	BU19	100'000	ER 28.10.2020	76'137	176'137	7'428	168'709	5'042	163'668	
7201.5030.0273	Grammetstrasse (QP Cheddite): Erweiterung BU-Kredit inkl. MwSt: CHF 269'250.-	23.12.2020	BU21	250'000			250'000	0	250'000		250'000	
7301.5030.0161	Hauskehrichtsammelstellen (Unterflur): Verlegung BU-Kredit inkl. MwSt: CHF 38'000.-	21.12.2016	BU17	35'000			35'000	0	35'000		35'000	16.03.2021
7101.5030.0205	Helgenweid-Liestal: Neubau Verbindungsleitung Station Lampenberg BU-Kredit inkl. MwSt: CHF 107'700.-	20.12.2017	BU18	100'000			100'000	19'857	80'143		80'143	
7101.5030.0254	Helgenweid-Liestal: WB-Ausbau SV-Kredit inkl. MwSt: CHF 1'825'000.-	29.04.2020	SV	1'694'522			1'694'522	0	1'694'522	613'953	1'080'568	

Auflistung der Investitionen ins Verwaltungsvemögen: Tiefbau Einwohnerkasse und Spezialfinanzierungen

7101.5030.0255	Helgenweid-Liestal: Anpassung Talhaus BU-Kredit inkl. MwSt: CHF 296'175.-	18.12.2019	BU20	275'000			275'000	0	275'000	51'140	223'860	
7101.5030.0060	Hofmatt-Talacker / neu BU-Kredit inkl. MwSt: CHF 291'600.-	18.12.2013	BU14	270'000			270'000	42'114	227'886		227'886	23.02.2021
7101.5040.0167	Hofmatt: Quellzuleitung BU-Kredit inkl. MwSt: CHF						0	0	0		[...]	EP20-24: PJ 2022
6150.5010.0233	Langhagstrasse: Strassenverbreiterung	19.12.2018	BU19	200'000			200'000	0	200'000		200'000	
7410.5020.0136	Orisbach Hochwasserschutz (Vorstudie)	09.12.2015	BU16	50'000			50'000	22'690	27'310		27'310	16.03.2021
7410.5020.0168	Orisbach Hochwasserschutz (Projektierung)	21.12.2016	BU17	50'000			50'000	4'746	45'254		45'254	16.03.2021
7410.5020.0206	Orisbach Hochwasserschutz (Realisation)	20.12.2017 23.12.2020	BU18 BU21	210'000			210'000	0	210'000		210'000	BU18: TCHF 210 abgelaufen BU21: NEU TCHF 210
7101.5030.0234	Psychiatrie: Verlegung Leitungen BU-Kredit inkl. MWST CHF 193'860.--	19.12.2018	BU19	180'000			180'000	9'222	170'778	66'180	104'598	
7201.5030.0234	Psychiatrie: Verlegung Leitungen BU-Kredit inkl. MWST CHF 124'932.--	19.12.2018	BU19	116'000			116'000	0	116'000		116'000	
7101.5030.0278	Seltisbergerstrasse, Eglisackerstrasse - Wetterchrüzstr. BU-Kredit inkl. MWST CHF 161'550.--	23.12.2020	BU21	150'000			150'000	0	150'000		150'000	
6150.5010.0235	Sommerhaldenweg	19.12.2018	BU19	150'000	SR 23.06.2020	100'000	250'000	4'138	245'862	211'886	33'975	
7201.5030.0236	Schwieriweg: Umlegung Kanalisation BU-Kredit inkl. MWST CHF 86'160.--	19.12.2018	BU19	80'000			80'000	0	80'000		80'000	
7101.5030.0140	Sonnenweg: Sanierung BU-Kredit inkl. MwSt: CHF 32'400.-	09.12.2015	BU16	30'000			30'000	24'285	5'715		5'715	21.04.2020
7201.5030.0140	Sonnenweg: Sanierung BU-Kredit inkl. MwSt: CHF 32'400.-	09.12.2015	BU16	30'000			30'000	29'189	811		811	21.04.2020
6150.5010.0172	Sonnenweg: Sanierung (Realisation)	23.08.2017	SV	330'000			330'000	298'288	31'712		31'712	21.04.2020
7101.5030.0172	Sonnenweg: Sanierung (Realisation) SV-Kredit inkl. MwSt: CHF 260'000.-	23.08.2017	SV	242'000			242'000	141'728	100'272		100'272	21.04.2020
7201.5030.0172	Sonnenweg: Sanierung (Realisation) SV-Kredit inkl. MwSt: CHF 155'000.-	23.08.2017	SV	142'000			142'000	93'813	48'187		48'187	21.04.2020

Investitionseinnahmen

Konto-Nr	IR Konto Bezeichnung / Objekt										Einnahmen
HRM2											ZB20
	Gesamttotal Einnahmen										-1'670'352
	Total Einnahmen Einwohnerkasse										0
	Total Einnahmen Wasserversorgung										-1'066'858
	Total Einnahmen Abwasserbeseitigung										-603'494

Abkürzungen: BU = Budgetkredit, SV = Sondervorlagenkredit, GA = Gebundene Ausgabe, NK = Nachtragskredit, Abst. = Volksabstimmung

Auflistung der Investitionen ins Verwaltungsvermögen: Spezialfinanzierungen ohne Tiefbau

Konto-Nr HRM 2	IR Konto Bezeichnung	Datum Beschluss	Art	Kredit beschlossen oder vorgesehen	Nachtrags-kredite	Kredite Total	Kumulierte Ausgaben bis 31.12.2019	Verbleibender Kredit ohne Ausgaben 2020	Ausgaben 2020 (RE20)	Verbleibender Kredit per 31.12.2020	Schlussabrechnung / Kommentar
	Total Brutto Investitionen			915'000		0	915'000	418'793	496'207	37'748	488'784
7101.5040.0156	Reservoir Rösern: Sanierung/Ersatz BU-Kredit inkl. MwSt: CHF 10'800.-	21.12.2016	BU17	10'000		10'000	4'051	5'949		5'949	16.03.2021
7101.5040.0177	Reservoir Burg: Sanierung/Ersatz (Planung) BU-Kredit inkl. MwSt: CHF 269'250	19.12.2018	BU19	250'000		250'000	7'530	242'470	13'106	229'365	
7101.5040.0210	Reservoir Talacker: Instandsetzung/Ersatz SV-Kredit inkl. MwSt: CHF	Vorlage folgt	SV			0	21'575	-21'575		[...]	Sondervorlage folgt
7101.5040.0239	Reservoir Burg: Instandsetzung/Verkleinerung SV-Kredit inkl. MwSt: CHF	Vorlage folgt	SV			0	0	0	8'750	[...]	Sondervorlage folgt
7101.5060.0240	Fahrzeug: Ersatz VW Caddy BU-Kredit inkl. MwSt: CHF 37'695.-	18.12.2019	BU20	35'000		35'000	0	35'000		35'000	
7101.5290.0053	QF Helgenweid: Überarbeitung Schutzzone BU-Kredit inkl. MwSt: CHF 43'200.- BU-Kredit inkl. MwSt: CHF 10'800.- BU-Kredit inkl. MwSt: CHF 32'310.-	17.12.2014 21.12.2016 20.12.2017	BU15 BU17 BU18	40'000 10'000 30'000		80'000	70'316	9'684		9'684	16.03.2021
7101.5030.0194	Helgenweid: Aufbereitung Trinkwasserbrunnen BU-Kredit inkl. MwSt: 107'700.-	20.12.2017	BU18	100'000		100'000	40'404	59'596		59'596	16.03.2021
7101.5290.0082	QF Gräubern: Überarbeitung Schutzzone BU-Kredit inkl. MwSt: CHF 21'600.- BU-Kredit inkl. MwSt: CHF 37'800.- BU-Kredit inkl. MwSt: CHF 75'390.-	09.12.2015 21.12.2016 20.12.2017	BU16 BU17 BU18	20'000 35'000 70'000		125'000	32'527	92'473		92'473	09.02.2021
7101.5290.0130	PW alte Brunnen: Überarbeiten Schutzzone BU-Kredit inkl. MwSt: CHF 43'200.- (7101.5040.0001) BU-Kredit inkl. MwSt: CHF 43'200.- BU-Kredit inkl. MwSt: CHF 27'000.- BU-Kredit inkl. MwSt: CHF 86'160.-	17.12.2014 09.12.2015 21.12.2016 20.12.2017	BU15 BU16 BU17 BU18	40'000 40'000 25'000 80'000		185'000	140'731	44'269	15'893	28'376	09.02.2021
7101.5060.0195	Alte Brunnen: Onlineüberwachung Trinkwasserbrunnen BU-Kredit inkl. MwSt: CHF 86'160.-	20.12.2017	BU18	80'000		80'000	101'659	-21'659		-21'659	16.03.2021
7101.5290.0157	QF Hofmatt Überarbeitung Schutzzone BU-Kredit inkl. MwSt: CHF 54'000.-	21.12.2016	BU17	50'000		50'000	0	50'000		50'000	Antrag an SR zur Schliessung folgt

Abkürzungen: BU = Budgetkredit, SV = Sondervorlagenkredit, GA = Gebundene Ausgabe, NK = Nachtragskredit, Abst. = Volksabstimmung

Konto-Nr	Bezeichnung	Parzelle	Fläche in m2	Jahr der 1. Abschr.	Nutzungsdauer		Anschaffungswert		2020					NR	
					katego- risiert	verk- ürzt	brutto	netto	Buchwert per 01.01.2020	Investitionen		Abschreibungen			Buchwert per 31.12.2020
										Zugänge	Abgänge	geplant	ausserplan		
14	Verwaltungsvermögen						81'423'077.51	63'111'677.51	42'383'124.50	6'886'203.20	-1'751'102.20	-2'736'072.72		44'782'152.78	
140	Sachanlagen						73'419'851.90	57'975'136.83	39'402'257.38	4'908'023.00	-1'572'054.60	-2'592'026.52		40'146'199.26	
1400	Grundstücke						2'342'529.00	2'337'286.25	2'100'285.25	237'000.00				2'337'285.25	
14000	Grundstücke: Allgemeiner Haushalt						2'042'798.00	2'042'798.00	1'805'797.00	237'000.00				2'042'797.00	
14000.01	Land OeW, Gitterlistr. 10-14	437	12003	vor 2014			1.00	1.00	1.00					1.00	45
14000.01	Bauland Zentrumszone, Rosenstr.16b	1724	2445	vor 2014			1.00	1.00							42
14000.01	Bauland OeW, Obergestadeck	1564	3584	vor 2014			1'040'299.00	1'040'299.00	1'040'299.00					1'040'299.00	41
14000.01	Bauland Kernzone, Büchelistrasse	1422	255	vor 2014			140'485.00	140'485.00	140'485.00					140'485.00	40
14000.01	Bauland Rathausstrasse 30	5512	147	vor 2014			237'000.00	237'000.00		237'000.00				237'000.00	557
14000.01	Grünzone, Schwierweg	627	2182	vor 2014			1'938.00	1'938.00	1'938.00					1'938.00	39
14000.01	Grünzone, Schwierweg	626	2252	vor 2014			2'009.00	2'009.00	2'009.00					2'009.00	38
14000.01	Grünzone, Schwierweg	625	1023	vor 2014			907.00	907.00	907.00					907.00	37
14000.01	Land im Baurecht, Gitterlistra	437	12003	vor 2014			620'158.00	620'158.00	620'158.00					620'158.00	36
14001	Grundstücke: Wasserversorgung						299'731.00	294'488.25	294'488.25					294'488.25	
14001.01	Land Wald, Helgenweid, Lampenberg	562	43266	vor 2014			38'897.00	38'897.00	38'897.00					38'897.00	113
14001.01	Land LW, Helgenweid, Hölstein	885	496	vor 2014			446.00	446.00	446.00					446.00	112
14001.01	Land LW, Helgenweid, Hölstein	881	5386	vor 2014			4'842.00	4'842.00	4'842.00					4'842.00	111
14001.01	Land LW, Helgenweid, Hölstein	572	4214	vor 2014			3'788.00	3'236.05	3'236.05					3'236.05	110
14001.01	Land LW, Helgenweid, Hölstein	571	3581	vor 2014			3'219.00	2'845.95	2'845.95					2'845.95	109
14001.01	Land LW, Helgenweid, Hölstein	570	4097	vor 2014			3'683.00	3'324.30	3'324.30					3'324.30	108
14001.01	Land LW, Helgenweid, Hölstein	569	2869	vor 2014			2'579.00	2'579.00	2'579.00					2'579.00	107
14001.01	Land LW, Helgenweid, Hölstein	568	1721	vor 2014			1'547.00	1'249.45	1'249.45					1'249.45	106
14001.01	Land LW, Helgenweid, Hölstein	567	1908	vor 2014			1'715.00	1'199.95	1'199.95					1'199.95	105
14001.01	Land LW, Helgenweid, Hölstein	564	7346	vor 2014			6'604.00	3'457.55	3'457.55					3'457.55	104
14001.01	Land LW, Helgenweid, Hölstein	561	213329	vor 2014			191'785.00	191'785.00	191'785.00					191'785.00	103
14001.01	Land LW, Helgenweid, Hölstein	569	18434	vor 2014			16'573.00	16'573.00	16'573.00					16'573.00	102
14001.01	Land LW, Helgenweid, Hölstein	558	8214	vor 2014			7'384.00	7'384.00	7'384.00					7'384.00	101
14001.01	Land OeW, Pumpwerkstr.	5133	12526	vor 2014			11'261.00	11'261.00	11'261.00					11'261.00	100
14001.01	Land OeW, WG3, Pumpwerkstr.	5132	2052	vor 2014			1'845.00	1'845.00	1'845.00					1'845.00	99
14001.01	Bauland W2, Arisdörferstr. 33a	3028	116	vor 2014			104.00	104.00	104.00					104.00	98
14001.01	Wald, Rösenberg	2619	393	vor 2014			353.00	353.00	353.00					353.00	97
14001.01	Bauland W2, Arisdörferstr.	1658	862	vor 2014			775.00	775.00	775.00					775.00	96
14001.01	Land Wald/LW, Weissfluhweg	1252	684	vor 2014			615.00	615.00	615.00					615.00	95
14001.01	Land OeW, Seltisbergerstrasse	580	1909	vor 2014			1'716.00	1'716.00	1'716.00					1'716.00	94
1401	Strassen / Verkehrswege						18'913'262.58	18'481'741.93	11'629'827.43	1'672'745.50	-809'739.29		12'492'833.64		
14010	Strassen / Verkehrswege						18'913'262.58	18'481'741.93	11'629'827.43	1'672'745.50	-809'739.29		12'492'833.64		
14010.02	Rheinstrasse - Rathausstrasse			2022	40		32'483.40	32'483.40	26'419.55	6'063.85				32'483.40	517
14010.02	Frenkendörferstrasse: Erneueru			2020	40		24'025.70	24'025.70		24'025.70		-600.65		23'425.05	536
14010.02	Strassen Zentrum Nord: Land Gasstr.			2022	40		425'000.00	425'000.00		425'000.00				425'000.00	501
14010.02	Strassen Zentrum Nord: 1. Etappe (R)			2022	40		116'087.50	116'087.50	3'244.85	112'842.65				116'087.50	493
14010.02	Strassen Zentrum Nord: 1. Etappe			2022	40		41'337.50	41'337.50	10'076.20	31'261.30				41'337.50	530
14010.02	SBB 4-Spur: Orisstege (Realisierung)			2022	40		42'983.13	42'983.13		42'983.13				42'983.13	488
14010.02	Brücke Grammetstrasse (Realisierung)			2021	40		919'993.97	919'993.97	743'425.43	176'568.54				919'993.97	485
14010.02	Bruckackerstrasse: Sanierung			2020	40		215'317.85	215'317.85	177'022.40	38'295.45		-5'382.95		209'934.90	479
14010.02	Strasse Zentrum Nord 1. Etappe (P)			2020	40		48'722.45	48'722.45	45'941.75	2'780.70		-1'218.05		47'504.40	449

Konto-Nr	Bezeichnung	Parzelle	Fläche in m2	Jahr der 1. Abschr.	Nutzungsdauer		Anschaffungswert		2020					NR	
					katego- risiert	verk- ürzt	brutto	netto	Buchwert per 01.01.2020	Investitionen		Abschreibungen			Buchwert per 31.12.2020
										Zugänge	Abgänge	geplant	ausserplan		
14010.02	SBB 4-Spur-Ausbau: Orisstege			2022	40		267'129.23	267'129.23	235'256.12	31'873.11				267'129.23	448
14010.02	SBB 4-Spur-Ausbau: Veloweg			2020	40		4'500.00	4'500.00		4'500.00		-112.50		4'387.50	532
14010.02	Heidenlochstr. Realisation Strasse			2020	40		379'370.51	379'370.51		379'370.51		-9'484.26		369'886.25	531
14010.02	Strasse Sonnenweg Realisierung			2020	40		298'287.88	298'287.88	298'287.88			-7'457.18		290'830.70	431
14010.02	Velostation Wiedenhub			2016	40		210'156.46	93'341.51	81'311.65			-2'258.65		79'053.00	299
14010.02	Landkauf Ahornstrasse 21	2512		2017	40		13'500.00	13'500.00	12'487.50			-337.50		12'150.00	346
14010.02	Wasserturmplatz: Erw. Buahaltestelle			2017	40		103'544.65	103'544.65	95'778.80			-2'588.60		93'190.20	351
14010.02	Sichternstrasse - Strassenentwässerung			2017	40		82'273.25	82'273.25	76'102.75			-2'056.80		74'045.95	350
14010.02	Heidenlochstrasse - Ausbau Strasse			2017	40		90'734.25	90'734.25	69'468.25	16'287.35		-2'229.25		83'526.35	349
14010.02	Brücke Grammetstrasse - Sanierung			2017	40		145'975.54	145'975.54	135'310.75			-3'657.05		131'653.70	348
14010.02	Kasernenstrasse - Sanierung	5446-544		2017	40		97'068.90	97'068.90	89'967.50			-2'431.55		87'535.95	406
		7													
14010.02	Strasse Rheinstr. Planung (Schild bis			2016	40		37'789.70	37'789.70	34'418.65			-956.10		33'462.55	392
14010.02	Strasse Rosenstr./Nonnenbodenweg			2015	40		130'627.20	41'228.15	31'957.55			-913.05		31'044.50	305
14010.02	Auweg - Sanierung			2017	40		213'112.55	213'112.55	197'129.10			-5'327.80		191'801.30	390
14010.02	Strasse Rheinstr. Realisierung (Schild bis			2016	40		323'893.10	323'893.10	298'451.75			-8'290.35		290'161.40	387
14010.02	Brücke Weiermatt - Sanierung			2017	40		60'330.60	60'330.60	55'805.80			-1'508.25		54'297.55	383
14010.02	Strasse Fischmarkt/Mühlegasse			2016	40		34'192.80	34'192.80	31'268.70			-846.55		30'422.15	379
14010.02	Strasse Amtshausgasse/Zeughausplatz			2016	40		23'004.00	23'004.00	21'038.55			-569.60		20'468.95	378
14010.02	Strasse - Rathausstrasse Planung			2016	40		260'722.19	260'722.19	238'000.05			-6'611.15		231'388.90	375
14010.02	Strasse - Rathausstrasse (Sanierung)			2017	40		2'296'112.20	2'216'459.30	2'058'387.45			-54'168.10		2'004'219.35	423
14010.02	Heidenlochstr. Landerwerb			2022	40		95'748.46	95'748.46	6'968.20	88'780.26				95'748.46	525
14010.02	Grammetstr. : Strassenentwässerung			2022	40		17'617.80	17'617.80	8'094.10	9'523.70				17'617.80	526
14010.02	Sommerhaldenweg			2022	40		216'024.70	216'024.70	4'138.25	211'886.45				216'024.70	527
14010.02	Strasse Burgstrasse			2017	40		39'444.20	39'444.20	36'485.90			-986.10		35'499.80	311
14010.02	Brücke Kasinostrasse: Sanierung			2016	40		1'017'279.75	1'017'279.75	915'551.75			-25'432.00		890'119.75	310
14010.02	Strassenbeleuchtung Ersatz mit LED			2017	40		625'303.20	625'303.20	515'122.75	70'702.80		-15'131.90		570'693.65	309
14010.02	Strasse Ringwaldstrasse			2015	40		4'120.40	4'120.40	3'605.35			-103.00		3'502.35	301
14010.02	Strasse Munzachstr./Kettigerweg			2017	40		293'937.19	293'937.19	271'891.90			-7'348.45		264'543.45	302
14010.02	Strasse Langhagstrasse			2017	40		110'567.75	110'567.75	102'275.15			-2'764.20		99'510.95	303
14010.02	Strasse Bahnhofplatz/Bushof 2			2016	40		534'402.20	534'402.20	486'707.90			-13'519.65		473'188.25	304
14010.02	Strasse Tiergartenstrasse			2015	40		1'134.55	1'134.55	992.70			-28.35		964.35	306
14010.02	Strasse Oberer Burghaldenweg			2017	40		9'374.55	9'374.55	8'684.25			-234.75		8'449.50	307
14010.02	Strasse Ob. Burghaldenweg (Landkauf)	5489		2017	40		12'000.00	12'000.00	11'100.00			-300.00		10'800.00	426
14010.02	Strasse Fluhweg			2017	40		101'664.95	101'664.95	94'040.10			-2'541.65		91'498.45	308
14010.02	Gräubern: Bahnübergang WB			2015	40		8'941.05	8'941.05	7'823.40			-223.50		7'599.90	300
14010.01	Tiefbauten - Verkehr (altes VV)			vor 2014			8'887'425.32	8'741'771.57	4'089'786.75			-622'119.80		3'467'666.95	211
1402	Wasserbau						27'436.35	27'436.35	25'734.60			-685.90		25'048.70	
14020	Wasserbau						27'436.35	27'436.35	25'734.60			-685.90		25'048.70	
14020.02	Orisbach Hochwasserschutz (Proj.)			2020	40		4'746.40	4'746.40	4'746.40			-118.65		4'627.75	506
14020.02	Orisbach - Hochwasserschutz			2017	40		22'689.95	22'689.95	20'988.20			-567.25		20'420.95	407
1403	Tiefbauten						13'653'627.94	4'311'929.57	3'781'620.07	1'562'216.93	-1'482'729.55	-65'975.25		3'795'132.20	
14030	Tiefbauten: Allgemeiner Haushalt						1'360'995.73	1'232'195.73	884'674.95	139'558.83		-34'758.55		989'475.23	
14030.02	SA Rotacker - Bodenbelag Ausse	772		2017	30		237'081.72	237'081.72	221'276.25			-7'902.70		213'373.55	405
14030.02	Gitterli: Beleuchtung (Projekt)			2022	15		10'281.60	10'281.60	10'281.60					10'281.60	444
14030.02	Gitterli: Ersatz Kunstrasen			2021	15		547'045.13	547'045.13	407'486.30	139'558.83				547'045.13	469

Konto-Nr	Bezeichnung	Parzelle	Fläche in m2	Jahr der 1. Abschr.	Nutzungsdauer		Anschaffungswert		2020					NR	
					katego- risiert	verk- ürzt	brutto	netto	Buchwert per 01.01.2020	Investitionen		Abschreibungen			Buchwert per 31.12.2020
										Zugänge	Abgänge	geplant	ausserplan		
14030.02	Felswand Schleifenberg: Sicherung			2016	40		213'929.28	85'129.28	78'119.20			-2'169.95		75'949.25	389
14030.01	Geräteschopf im Gitterli	1802		vor 2014			1.00	1.00							295
14030.01	Stadion Gitterli	D6801		vor 2014			352'656.00	352'656.00	167'511.60			-24'685.90		142'825.70	150
14030.01	Rasenplatz 2, Gitterli	1802		vor 2014			1.00	1.00							149
14031	Tiefbauten: Wasserversorgung						6'416'344.17	1'968'246.80	1'672'744.22	1'213'383.50	-1'005'373.15	-16'565.95		1'864'188.62	
14031.02	QF Helgenweid: Aufrüst.Aufbereitung			2022	15		40'403.97	40'403.97	40'403.97					40'403.97	499
14031.02	Strassen Zentrum Nord: 1. Etappe WL (R)			2022	50		506'496.80	506'496.80	506'496.80					506'496.80	494
14031.02	Allmendstr. Wärmeverbund			2020	50		49'508.95	990.20		49'508.95	-48'518.75	-990.20			554
14031.02	Strassen Zentrum Nord: 1. Etappe WL			2020	50		4'057.40	81.15		4'057.40	-3'976.25	-81.15			555
14031.02	Psichiatrie: Verlegung Leitungen			2022	50		75'401.75	75'401.75	9'222.10	66'179.65				75'401.75	529
14031.02	Helgenweid-Liestal: WB Ausbau			2022	50		613'953.35	613'953.35		613'953.35				613'953.35	541
14031.02	SBB 4-Spur: Zus. Werkleit. (Projekt)			2021	50		30'987.45	30'987.45	24'713.85	6'273.60				30'987.45	490
14031.02	WL Heidenlochstr. - Ausbau			2019	50		17'834.40	713.40	17'477.70		-17'121.00	-356.70			486
14031.02	WL Heidenlochstrasse - Realisation			2022	50		268'143.00	268'143.00		268'143.00				268'143.00	544
14031.02	SBB 4-Spurausbau: Oristalstrasse			2022	50		2'534.70	2'534.70		2'534.70				2'534.70	543
14031.02	Helgenweid-Liestal: WL, St.Lampenb.			2022	50		19'856.80	19'856.80	19'856.80					19'856.80	482
14031.02	Bruckackerstrasse: Sanierung WL			2021	50		429'099.35	243'191.65	280'512.35	148'587.00	-185'907.70			243'191.65	480
14031.02	Helgenweid-Liestal:Anpassung Talhaus			2022	50		51'140.20	37'140.20		51'140.20	-14'000.00			37'140.20	546
14031.02	Helgenweid-Liestal:Anpassung Talhaus			2020	50		3'005.65	60.10		3'005.65	-2'945.55	-60.10			551
14031.02	Altmarkt (Brücke) Ersatz WL			2020	50		239'394.85	4'787.90	239'394.85		-234'606.95	-4'787.90			477
14031.02	WL Zentrum Nord 1. Etappe (P)			2021	50		26'078.95	26'078.95	26'078.95					26'078.95	455
14031.02	WL Helgenweid-Liestal: Verb.leit.			2020	50		216'124.80	4'322.50	216'124.80		-211'802.30	-4'322.50			454
14031.02	Quelle Lauterbrunnen - UV-Anlage			2017	15		33'253.10	1'370.00							419
14031.02	WL Kasernenstrasse - Sanierung			2017	50		359'295.15	14'591.45							408
14031.02	WL Sonnenweg - Projektierung	863		2019	50		24'285.35	971.40	23'799.65		-23'313.95	-485.70			409
14031.02	WL Auweg - Sanierung			2017	50		125'431.35	163.55							420
14031.02	WL Rheinstr. (BLKB bis Schild)			2017	50		856'400.30	36'566.98	130'134.75		-127'423.60	-2'711.15			388
14031.02	WL Arisdörferstr. bis Pfauenhof			2016	50		259'309.45	1'181.10							382
14031.02	WL Arisdörferstr. bis Pfauenhof Planung			2016	50		25'241.25	244.90							398
14031.02	WL Fischmarkt/Mühlegasse			2016	50		6'101.70	122.05							380
14031.02	WL Rheinstrasse (BLKB bis Schild)			2016	50		47'283.35	593.80							397
14031.02	WL Rathausstrasse/Freihofgasse PL			2016	50		53'529.85	131.40							376
14031.02	WL Rathausstrasse - Sanierung			2018	50		509'187.85	20'204.05							424
14031.02	WL Sonnenweg - Sanierung			2020	50		141'727.65	2'770.55	138'527.65		-135'757.10	-2'770.55			432
14031.02	WL Ringwaldstrasse			2014	50		4'016.35								314
14031.02	WL Munzachstr./Kettigerweg			2017	50		437'403.80	2'943.50							315
14031.02	WL Langhagstrasse			2017	50		252'189.45	1'342.95							316
14031.02	WL Büchelistrasse			2014	50		16'211.55								318
14031.02	WL Zeughausgasse			2014	50		3'860.00								319
14031.02	WL Oberer Burghaldenweg			2014	50		1'563.30								320
14031.02	WL Fluhweg			2017	50		177'742.10	688.20							321
14031.02	QF Hofmatt: Sanierung + Schutzzone			2014	50		9'015.80								322
14031.02	QF Helgenweid: Scheibenstand			2016	50		219'989.35	4'399.80							324
14031.02	WL Amtshausgasse/Zeughausplatz			2017	50		14'900.85	114.50							325
14031.02	Ausbau best. Messschacht Altmarkt			2017	50		244'382.90	4'702.75							326

Konto-Nr	Bezeichnung	Parzelle	Fläche in m2	Jahr der 1. Abschr.	Nutzungsdauer		Anschaffungswert		2020					NR	
					katego- risiert	verk- ürzt	brutto	netto	Buchwert per 01.01.2020	Investitionen		Abschreibungen			Buchwert per 31.12.2020
										Zugänge	Abgänge	geplant	ausserplan		
14032	Tiefbauten: Abwasserbeseitigung						5'654'172.19	889'371.19	1'110'718.90	209'274.60	-477'356.40			842'637.10	
14032.02	Strassen Zentrum Nord: 1. Etappe KA (R)			2022	50		589'718.00	589'718.00	583'845.20	5'872.80				589'718.00	495
14032.02	Grammetstrasse: Strassenentwässerung			2022	50		12'469.90	12'469.90	7'428.05	5'041.85				12'469.90	528
14032.02	Heidenlochstrasse:(Kasino- bis			2022	50		114'328.25	114'328.25		114'328.25				114'328.25	540
14032.02	SBB 4-Spur: KA zus. Werkleit. (Projekt)			2021	50		32'155.50	32'155.50	26'916.50	5'239.00				32'155.50	491
14032.02	Kanal Heidenlochstr. - Ausbau			2021	50		8'105.55	8'105.55	8'105.55					8'105.55	487
14032.02	Kanal Brunnackerstrasse - Sanierung			2021	50		549'900.10	74'602.60	473'166.30	75'415.30	-473'979.00			74'602.60	481
14032.02	Kanal Düker - Ergolz, Fraumattstr.			2022	50		535'901.40	11'257.30	11'257.30					11'257.30	429
14032.02	Kanal Senfiweg - Erneuerung	863		2017	50		232'239.00	3'453.10							411
14032.02	Kanal Sonnenweg - Projektierung			2019	50		29'188.95	336.75							412
14032.02	Kanal Erweiterung GEP, QP Cheddite			2016	50		350'133.40	6'766.05							401
14032.02	Kanal Arisdörferstr. Gde-Grenze bis			2016	50		43'477.80	353.85							400
14032.02	Kanal Rheinstrasse (Schild bis BLKB)			2016	50		89'695.40	468.30							399
14032.02	Kanal Arisdörferstr. (bis Pfauenhof)			2016	50		325'508.25	884.20							391
14032.02	Kanal QP Grienmatt - Umlegung			2016	50		81'856.40	1'604.30							386
14032.02	Kanal Fischmarkt/Mühlegasse			2016	50		15'928.45	418.05							381
14032.02	Kanal Rathausstr./Freihofgasse PL			2016	50		103'101.95	1'126.50							377
14032.02	Kanal Rathausstrasse - Sanierung			2018	50		1'000'874.10	24'157.60							425
14032.02	Kanal Zentrum Nord 1. Etappe			2019	50		29'390.20	519.50		3'377.40	-3'377.40				512
14032.02	Kanal Sonnenweg - Sanierung			2019	50		93'812.60								433
14032.02	Kanal Amtshausgasse/Zeughausplatz			2017	50		16'151.30	38.85							341
14032.02	Kanal Wasserturmplatz			2017	50		48'316.30	198.70							340
14032.02	Kanal Fluhweg			2017	50		453'636.85	451.05							339
14032.02	Kanal Oberer Burghaldenweg			2017	50		171'829.00	305.40							338
14032.02	Kanal Büchelstr./Obergestadeck			2014	50		6'820.00								337
14032.02	Kanal Tiergarten-/Bodenackerstr.			2014	50		5'679.15								336
14032.02	Kanal Bushof 2/Bahnhofstr.			2014	50		-14'691.60								335
14032.02	Kanal Munzachstr./Kettigerweg			2017	50		457'201.69	648.59							334
14032.02	Kanal Ringwaldstrasse			2014	50		3'842.60								333
14032.02	Kanal Rheinstr. Schild bis BLKB			2017	50		222'713.55	1'412.25							342
14032.01	Abwasser - Tiefbauten (altes VV)			vor 2014			44'888.15	3'591.05							218
14033	Tiefbauten: Abfallbeseitigung						222'115.85	222'115.85	113'482.00		-14'650.75			98'831.25	
14033.02	Hauskehrichtsammelstellen (Unterflur)			2015	40		19'942.30	19'942.30	17'449.55		-498.60			16'950.95	343
14033.01	Abfall - Tiefbauten (altes VV)			vor 2014			202'173.55	202'173.55	96'032.45		-14'152.15			81'880.30	221
1404	Hochbauten						34'179'482.76	29'491'600.31	20'082'665.98	822'628.57	-8'575.00	-1'441'064.98		19'455'654.57	
14040	Hochbauten: Allgemeiner Haushalt						29'598'172.61	29'295'638.81	20'056'090.93	800'773.07		-1'440'889.98		19'415'974.02	
14040.02	Werkhof: Erneuerung Garagentor			2021	15		95'945.30	95'945.30	72'869.20	23'076.10				95'945.30	524
14040.02	FW:Notstromspeisung Magazin			2020	15		47'400.65	47'400.65	47'400.65		-3'160.05			44'240.60	522
14040.02	Werkhof: Erneuerung Warenlift			2020	15		110'066.98	110'066.98	110'066.98		-7'337.78			102'729.20	470
14040.02	MZH Frenke: Ern. Wasseraufber.			2020	15		130'057.95	130'057.95	130'057.95		-8'670.55			121'387.40	467
14040.02	SA Rotacker - Sanierung (Vorstudie)			2021	30		227'230.20	227'230.20	113'553.90	113'676.30				227'230.20	440
14040.02	SA Frenke Sporthallen Erneuerung			2022	30		37'291.70	37'291.70		37'291.70				37'291.70	539
14040.02	SA Gestadeck: Erneuerung Pavillion			2022	30		67'592.50	67'592.50		67'592.50				67'592.50	542
14040.02	SA Rosen (Ertüchtigung als Provisorium)			2022	30		69'351.55	69'351.55		69'351.55				69'351.55	538
14040.02	SA Frenke Sporthalle:Erneuerung			2021	30		287'424.85	287'424.85		287'424.85				287'424.85	535

Konto-Nr	Bezeichnung	Parzelle	Fläche in m2	Jahr der 1. Abschr.	Nutzungsdauer		Anschaffungswert		2020					NR	
					katego- risiert	verk- ürzt	brutto	netto	Buchwert per 01.01.2020	Investitionen		Abschreibungen			Buchwert per 31.12.2020
										Zugänge	Abgänge	geplant	ausserplan		
14040.02	SA Frenke Primar: Erweiterung Modulbau			2022	30		68'631.80	68'631.80		68'631.80					545
14040.02	SA Gestadeck: Erw. (Projekt)			2021	30		37'104.40	37'104.40	37'104.40					37'104.40	441
14040.02	Obertor: Fassadensanierung			2019	30		291'671.30	233'553.40	225'768.30			-7'785.15		217'983.15	442
14040.02	Törl - Sanierung			2020	30		70'864.95	48'553.45	48'553.45			-1'618.45		46'935.00	510
14040.02	Wohnheim Asylsuchende: Vorstudie			2019	30		16'230.20	16'230.20	15'689.20			-541.00		15'148.20	445
14040.02	SBB 4-Spur-Ausbau - Velostation			2022	30		188'838.47	188'838.47	103'766.40	85'072.07				188'838.47	446
14040.02	SA Frenke - Neubau Doppel-KG			2020	30		1'556'470.05	1'556'470.05	1'556'470.05			-51'882.35		1'504'587.70	430
14040.02	KG Arisdörfer - Einbau Kindergarten			2018	30		282'447.75	282'447.75	263'617.90			-9'414.95		254'202.95	434
14040.02	SA Rotacker - Zustandsanalyse	772		2017	30		105'482.25	105'482.25	94'934.00			-3'516.05		91'417.95	418
14040.02	SA Gestadeck - Sanierung (Vorprojekt)			2016	30		367'251.40	367'251.40	327'771.35			-12'606.55		315'164.80	396
14040.02	SA Frenke - Sanierung	7343		2016	30		11'113'698.16	10'916'794.66	9'806'766.35	48'656.20		-352'128.65		9'503'293.90	395
14040.02	SA Rotacker - Anschluss Fernwärme	772		2016	15		192'886.80	192'886.80	141'450.35			-12'859.10		128'591.25	298
14040.02	SA Frenke - Primar: Investitionsplanung	7343		2016	40		337'240.75	326'013.85	293'153.40			-8'143.15		285'010.25	297
14040.02	Werkhof - Salzsilo	6601		2016	40		149'651.75	149'651.75	109'744.60			-3'048.45		106'696.15	361
14040.02	KG Frenke 2+3: Investitionsplanung	7343		2017	40		91'885.75	91'885.75	84'994.30			-2'297.15		82'697.15	359
14040.01	Friedhofkapelle, Verw.gebäude	1586		vor 2014			170'490.35	170'490.35	80'982.90			-11'934.30		69'048.60	170
14040.01	Werkhof Lagergebäude	6601		vor 2014			1.00	1.00							167
14040.01	Werkhof Kiessilo	6601		vor 2014			1.00	1.00							166
14040.01	Werkhof Garagebetrieb	6601		vor 2014			42'764.00	42'764.00	20'312.90			-2'993.50		17'319.40	165
14040.01	Werkhof Hauptgebäude	6601		vor 2014			415'909.00	415'909.00	197'556.80			-29'113.65		168'443.15	164
14040.01	Pflanzgärten Heidenloch Gebäude	1811		vor 2014			1.00	1.00							163
14040.01	Pflanzgärten Heidenloch Gebäude	1811		vor 2014			1.00	1.00							162
14040.01	Pflanzgärten Bintel Gebäude	4168		vor 2014			1.00	1.00							161
14040.01	Pflanzgärten Gräubern Gebäude	2897		vor 2014			1.00	1.00							160
14040.01	Kinderspielplatz Brunnmatt	1663		vor 2014			1.00	1.00							159
14040.01	Kinderspielplatz Fraumatt	3644		vor 2014			1.00	1.00							158
14040.01	Engelsaal (STWE)	1530		vor 2014			1.00	1.00							157
14040.01	Gemeindelokal Gestadeck Bunker	1559		vor 2014			1.00	1.00							156
14040.01	Jugendhaus zur Allee	918		vor 2014			303'491.20	303'491.20	144'158.30			-21'244.35		122'913.95	155
14040.01	Stadttor - Obertor "Törl"	1368		vor 2014			1.00	1.00							154
14040.01	Vereinspavillon Obergestadeck	1559		vor 2014			1.00	1.00							153
14040.01	Stadion Gitterli, Festhütte	D6801		vor 2014			1.00	1.00							152
14040.01	Kindergarten Widmannstr. 7	772		vor 2014			87'486.90	87'486.90	41'556.30			-6'124.10		35'432.20	148
14040.01	Kindergarten Mühlemattstr. 27	2303		vor 2014			1.00	1.00							147
14040.01	Kindergarten Bündtenstrasse 4	453		vor 2014			1.00	1.00							146
14040.01	Kindergarten Weiermattstr. 8	3135		vor 2014			361'813.85	361'813.85	171'861.60			-25'327.00		146'534.60	145
14040.01	Kindergarten Kesselweg 34	3087		vor 2014			73'407.70	73'407.70	34'868.65			-5'138.55		29'730.10	144
14040.01	Kindergarten Arisdörferstr. 56	6000		vor 2014			123'709.85	123'709.85	58'762.20			-8'659.70		50'102.50	143
14040.01	Kindergarten Lärchenstrasse 12	2565		vor 2014			1.00	1.00							141
14040.01	Kindergarten Lärchenstrasse 10	2565		vor 2014			1.00	1.00							140
14040.01	Kindergarten, Nuglarweg 2	2278		vor 2014			81'591.35	81'591.35	38'755.90			-5'711.40		33'044.50	139
14040.01	Kindergarten, Uferweg 1	1688		vor 2014			1.00	1.00							138
14040.01	Kindergarten, Nuglarweg 23	613		vor 2014			95'188.65	95'188.65	45'214.60			-6'663.20		38'551.40	137
14040.01	Primarschule SA Rosen	1724		vor 2014			563'718.00	563'718.00	267'766.05			-39'460.30		228'305.75	136
14040.01	Schulanlage Frenke, MZH	7343		vor 2014			3'377'434.00	3'377'434.00	1'604'281.15			-236'420.40		1'367'860.75	135

Konto-Nr	Bezeichnung	Parzelle	Fläche in m2	Jahr der 1. Abschr.	Nutzungsdauer		Anschaffungswert		2020					NR	
					katego- risiert	verk- ürzt	brutto	netto	Buchwert per 01.01.2020	Investitionen		Abschreibungen			Buchwert per 31.12.2020
										Zugänge	Abgänge	geplant	ausserplan		
14040.01	Schulanlage Frenke, Primar	7343		vor 2014			523'729.60	523'729.60	248'771.55			-36'661.10		212'110.45	134
14040.01	Schulanlage Fraumatt, Primar	3		vor 2014			2'552'135.37	2'552'135.37	1'212'264.30			-178'649.45		1'033'614.85	133
14040.01	Schulanlage Mühlematt, Primar	2303		vor 2014			319'416.24	319'416.24	151'722.70			-22'359.15		129'363.55	132
14040.01	Schulanlage Gestadeck, Primar	1559		vor 2014			1'188'691.79	1'188'691.79	564'628.60			-83'208.40		481'420.20	131
14040.01	Schulanlage Rotacker, Primar	772		vor 2014			708'322.00	708'322.00	336'452.95			-49'582.50		286'870.45	130
14040.01	Schiessanlage Sichern	3533		vor 2014			59'035.20	59'035.20	28'041.70			-4'132.45		23'909.25	129
14040.01	Liegenschaft Gasstrasse 35	1122		vor 2014			224'490.10	224'490.10	106'632.80			-15'714.35		90'918.45	120
14040.01	Liegenschaft, Rathausstr. 36	1327		vor 2014			2'071'416.00	2'071'416.00	983'922.60			-144'999.10		838'923.50	119
14040.01	Liegenschaft, Kasernenstrasse 64	2075	1672	vor 2014			196'000.00	196'000.00	93'100.00			-13'720.00		79'380.00	35
14040.01	Liegenschaft, Gasstrasse 37	1122	118	vor 2014			1.00	1.00							34
14040.01	Liegenschaft, Benzburweg 3a	4349	794	vor 2014			115'195.00	101'221.00	40'743.65			-8'063.65		32'680.00	33
14041	<u>Hochbauten: Wasserversorgung</u>						<u>4'581'309.15</u>	<u>195'960.50</u>	<u>26'575.05</u>	<u>21'855.50</u>	<u>-8'575.00</u>	<u>-175.00</u>		<u>39'680.55</u>	
14041.02	Reservoir Talacker: Instandset			2022	50		21'575.05	21'575.05	21'575.05					21'575.05	514
14041.02	Pumpwerk Gitterli			2019	40		71'752.05	1'793.80							509
14041.02	Reservoir Rösern: Sanierung			2019	50		4'050.90	81.00							457
14041.02	Pumpwerk Schlachthof: Abschaltung			2017	50		28'029.70	151.45							414
14041.02	Reservoir Burg - Instandsetzung			2016	50		42'347.10	414.25							371
14041.02	Reservoir Burg - Sanierung/Ersatz(R)			2021	50		20'635.50	18'105.50	5'000.00	13'105.50				18'105.50	508
14041.02	Reservoir Burg - Instandsetzung /			2020	50		8'750.00	175.00		8'750.00	-8'575.00	-175.00			556
14041.02	Reservoir Bettelfeld - Sanierung			2016	50		597'890.10	11'954.85							370
14041.02	Reservoir Auf Berg - Instandsetzung			2016	50		2'130'506.75	41'552.60							369
14041.02	Reservoir über d'Geiss, Beschichtung	BR 1993		2016	40		239'537.00	5'988.40							329
14041.02	PW alte Brunnen, UV-Anl./Pumpen	5132/513 3		2014	40		25'776.90								328
14041.02	PW alte Brunnen, UV-Anl./Pumpen	5132/513 3		2017	15		9'363.45	431.35							421
14041.02	Reservoir Bettelfeld	3008		2014	40		209'378.95								327
14041.01	Reservoir Hofmatt	1267		vor 2014			27'312.00	2'184.95							186
14041.01	Reservoir Lauterbrunnen	3028		vor 2014			62'716.00	5'017.30							185
14041.01	Reservoir Bettelfeld	3008		vor 2014			98'459.00	7'876.70							184
14041.01	Pumpenhaus Gasstrasse	1122		vor 2014			145'663.70	11'653.10							181
14041.01	Reservoir Burg	582		vor 2014			467'169.00	37'373.50							180
14041.01	Reservoir Oristal	355		vor 2014			51'756.00	4'140.50							178
14041.01	Reservoir Auf Berg	393		vor 2014			318'640.00	25'491.20							177
14043	<u>Hochbauten: Abfallbeseitigung</u>						<u>1.00</u>	<u>1.00</u>							
14043.01	Kommunale Sammelstellen			vor 2014			1.00	1.00							285
1406	<u>Mobilien</u>						<u>4'105'555.57</u>	<u>3'215'035.72</u>	<u>1'692'852.85</u>	<u>595'513.20</u>	<u>-80'750.05</u>	<u>-272'664.65</u>		<u>1'934'951.35</u>	
14060	<u>Mobilien: Allgemeiner Haushalt</u>						<u>3'314'864.32</u>	<u>2'925'200.52</u>	<u>1'407'645.15</u>	<u>595'513.20</u>	<u>-80'750.05</u>	<u>-252'332.90</u>		<u>1'670'075.40</u>	
14060.02	SA Rotacker - Ersatz Schulraumbiliar			2022	10		9'125.80	9'125.80		9'125.80				9'125.80	549
14060.02	Caterpillar 303: Ersatz			2020	10		142'702.50	142'702.50	142'702.50			-14'270.25		128'432.25	516
14060.02	KG Grammet: Ersatzanschaffung			2020	10		58'317.30	58'317.30		58'317.30		-5'831.75		52'485.55	550
14060.02	Kleinlastwagen Ladog: Ersatz			2021	10		288'904.15	288'904.15		288'904.15				288'904.15	547
14060.02	FZ: Hubstapler Still - Ersatz			2022	10		19'062.90	19'062.90		19'062.90				19'062.90	553
14060.02	Kulturgüter Frenke: Gemäldeanlage			2019	10		54'333.60	54'333.60	48'900.25			-5'433.35		43'466.90	443
14060.02	FW: Brandmeldeanlage Magazin			2019	10		46'908.80	43'347.80	39'013.00			-4'334.75		34'678.25	436
14060.02	KP Stutz - Sanierung Küche			2017	15		109'356.00								323

Konto-Nr	Bezeichnung	Parzelle	Fläche in m2	Jahr der 1. Abschr.	Nutzungsdauer		Anschaffungswert		2020					NR	
					katego- risiert	verk- ürzt	brutto	netto	Buchwert per 01.01.2020	Investitionen		Abschreibungen			Buchwert per 31.12.2020
										Zugänge	Abgänge	geplant	ausserplan		
14060.02	Schneepflug LKW			2017	10		35'796.60	35'796.60	25'057.60			-3'579.65		21'477.95	347
14060.02	Kubota L5740			2016	10		94'177.20	94'177.20	56'506.35			-9'417.75		47'088.60	362
14060.02	Fiat Doblo			2015	10		30'607.20	30'607.20	15'303.60			-3'060.75		12'242.85	313
14060.02	Holder C370			2015	10		175'619.95	175'619.95	87'809.95			-17'562.00		70'247.95	312
14060.02	Lego 5-66: Schlauchausleger klein			2015	10		182'320.75								358
14060.02	Schulen: Informatik-Ausrüstung			2016	5		21'340.80	21'340.80	4'268.15			-4'268.15			296
14060.02	Schulen: Informatik-Ausrüstung HW			2016	5		339'095.15	339'095.15	83'257.80			-83'257.80			394
14060.02	KG:Ersatz Spielgeräte			2021	10		87'404.95	87'404.95		87'404.95				87'404.95	534
14060.02	HW Verwaltung: Erneuerung Server +			2021	5		75'574.05	75'574.05		75'574.05				75'574.05	533
14060.02	ICT Schulen: Hardware-Ausrüstung			2021	5		128'398.10	128'398.10	71'274.05	57'124.05				128'398.10	521
14060.02	Werkhof - Ravo			2018	10		251'698.75	251'698.75	201'359.00			-25'169.90		176'189.10	505
14060.02	Werkhof - Ersatz Iveco 32c11			2019	10		77'692.65	77'692.65	69'923.40			-7'769.30		62'154.10	471
14060.02	Werkhof - Ersatz Iveco 35c14 D			2019	10		65'519.30	65'519.30	58'967.35			-6'551.90		52'415.45	472
14060.01	Werkhof - Fahrzeuge (altes VV)			vor 2014			716'775.87	703'099.87	326'792.50			-50'174.30		276'618.20	242
14060.02	Werkhof - Ersatz Mercedes Sprinter			2019	10		75'405.85	75'405.85	67'865.25			-7'540.55		60'324.70	473
14060.01	Feuerwehr - Fahrzeuge (altes VV)			vor 2014			170'000.10	89'250.05	80'750.05		-80'750.05				222
14060.01	Zivilschutz - Ausrüstung (altes VV)			vor 2014			1.00	1.00							213
14060.01	Informatik+Kommunikation HV (altes VV)			vor 2014			58'725.00	58'725.00	27'894.35			-4'110.75		23'783.60	212
14061	Mobilien: Wasserversorgung						790'690.25	289'834.20	285'207.70			-20'331.75		264'875.95	
14061.02	PW alte Brunnen: Onlinemessung			2020	5		101'658.65	101'658.65	101'658.65			-20'331.75		81'326.90	500
14061.02	WV Leckortungssystem			2021	50		183'549.05	183'549.05	183'549.05					183'549.05	458
14061.02	WV Ersatz Wasserzähler			2014	15		377'121.25								331
14061.02	Betriebswarte WV: PC-Steuerung			2014	5		70'530.00								330
14061.01	WV - Mobile, Mschinen, Fzg. (altes VV)			vor 2014			57'831.30	4'626.50							216
14062	Mobilien: Abwasserbeseitigung						1.00	1.00							
14062.01	Abwasser - Mobilien, Masch. Fzg. (altes VV)			vor 2014			1.00	1.00							219
1409	Übrige Sachanlagen						197'957.70	110'106.70	89'271.20	17'918.80		-1'896.45		105'293.55	
14090	Übr. Sachanlagen: Allgemeiner Haushalt						197'957.70	110'106.70	89'271.20	17'918.80		-1'896.45		105'293.55	
14090.01	Strassen - Parkleitsystem Projekt			2021	15		34'249.60	34'249.60	21'640.00	12'609.60				34'249.60	451
14090.01	Uetental - Hangrutschsicherung			2017	40		30'429.75	30'429.75	28'147.50			-760.75		27'386.75	372
14090.01	Stedtli: Signaletik Fussgänger			2020	40		20'049.45	20'049.45	14'740.25	5'309.20		-501.25		19'548.20	492
14090.01	Uetental - Hangrutsch (Realisation)			2019	40		113'228.90	25'377.90	24'743.45			-634.45		24'109.00	462
142	Immaterielle Anlagen						2'515'744.61	1'573'367.38	1'281'069.37	228'180.20	-179'047.60	-115'589.95		1'214'612.02	
1420	Software						495'114.80	495'114.80	442'280.40	3'664.65		-68'514.25		377'430.80	
14200	Software: Allgemeiner Haushalt						447'321.50	447'321.50	394'487.10	3'664.65		-58'955.60		339'196.15	
14200.02	ICT Verwaltung: Software Allme			2021	5		106'596.35	106'596.35	102'931.70	3'664.65				106'596.35	515
14200.02	ICT Verwaltung: Erneuerung Betr			2020	5		254'436.55	254'436.55	254'436.55			-50'887.30		203'549.25	513
14200.02	Schulen: Informatik-Ausrüstung SW			2016	5		14'558.90	14'558.90	3'047.25			-3'047.25			393
14200.01	Informatik+Kommunikation SW (altes VV)			vor 2014			71'729.70	71'729.70	34'071.60			-5'021.05		29'050.55	281
14201	Software: Wasserversorgung						47'793.30	47'793.30	47'793.30			-9'558.65		38'234.65	
14201.01	WV Steuerung Löschkonzept			2020	5		47'793.30	47'793.30	47'793.30			-9'558.65		38'234.65	459
1429	Planwerke						2'020'629.81	1'078'252.58	838'788.97	224'515.55	-179'047.60	-47'075.70		837'181.22	
14290	Planwerke: Allgemeiner Haushalt						1'029'411.53	1'029'411.53	799'047.97	71'970.70		-33'837.45		837'181.22	
14290.02	Zonenplan Landschaft: Revision			2022	15		46'118.40	46'118.40	46'118.40					46'118.40	498
14290.02	Rheinstrasse Masterplan			2022	15		128'659.00	128'659.00	66'627.15	62'031.85				128'659.00	523

Konto-Nr	Bezeichnung	Parzelle	Fläche in m2	Jahr der 1. Abschr.	Nutzungsdauer		Anschaffungswert		2020					NR	
					katego- risiert	verk- ürzt	brutto	netto	Buchwert per 01.01.2020	Investitionen		Abschreibungen			Buchwert per 31.12.2020
										Zugänge	Abgänge	geplant	ausserplan		
14290.02	Parkraumkonzept			2022	15		7'484.65	7'484.65	7'484.65					7'484.65	496
14290.02	Bahnhof-Post-Allee (Vorstudie)			2022	15		299'450.42	299'450.42	289'553.57	9'896.85				299'450.42	464
14290.02	Amtl. Vermessung: Feldgebiet			2021	15		66'075.15	66'075.15	66'033.15	42.00				66'075.15	435
14290.02	Arealentwicklung: Bahnhof-Post-Allee			2016	15		312'297.99	312'297.99	241'952.35			-21'995.65		219'956.70	374
14290.02	Quartierplan Ziegelhof			2016	15		3'287.80	3'287.80	2'411.05			-219.20		2'191.85	402
14290.01	Planwerke - Ortsplanung (altes VV)			vor 2014			166'037.12	166'037.12	78'867.65			-11'622.60		67'245.05	215
14290.01	Planwerke - Leitungskataster (altes VV)			vor 2014			1.00	1.00							214
14291	Planwerke: Wasserversorgung						626'083.88	35'865.10	39'741.00	15'892.70	-52'910.30	-2'723.40			
14291.02	QF Gräubern - Schutzzone			2020	15		32'527.15	2'168.50	32'527.15		-30'358.65	-2'168.50			415
14291.02	QF Helgenweid - Schutzzone			2016	15		70'315.95	5'064.45	7'213.85		-6'658.95	-554.90			365
14291.02	PW alte Brunnen - Schutzzone			2016	15		156'623.78	1'223.05		15'892.70	-15'892.70				363
14291.02	Regionale Wasserversorgungsplanung			2014	15		24'003.00								332
14291.01	VV - Planwerke (altes VV)			vor 2014			342'614.00	27'409.10							217
14292	Planwerke: Abwasserbeseitigung						365'134.40	12'975.95		136'652.15	-126'137.30	-10'514.85			
14292.02	GEP - Revision			2016	15		365'133.40	12'974.95		136'652.15	-126'137.30	-10'514.85			373
14292.01	Abwasser - Planwerke (altes VV)			vor 2014			1.00	1.00							220
144	Darlehen						2'475'000.00	2'475'000.00	775'000.00	1'700'000.00				2'475'000.00	
1444	Darlehen an öff. Unternehmungen						2'475'000.00	2'475'000.00	775'000.00	1'700'000.00				2'475'000.00	
14440	Darlehen: Allg. Haushalt						2'475'000.00	2'475'000.00	775'000.00	1'700'000.00				2'475'000.00	
14440.01	Sport-/Volksbad Gitterli AG-Darlehen						775'000.00	775'000.00	775'000.00					775'000.00	427
14440.02	Sport-/Volksbad Gitterli AG-Darlehen						1'700'000.00	1'700'000.00		1'700'000.00				1'700'000.00	537
145	Beteiligungen						1'724'500.00	10'004.00	10'004.00					10'004.00	
1454	Beteiligungen an öffentl. Unternehmungen						1'720'500.00	10'002.00	10'002.00					10'002.00	
14540	Beteiligungen: Allgemeiner Haushalt						1'710'500.00	2.00	2.00					2.00	
14540.03	Baselland Transport AG						10'000.00	1.00	1.00					1.00	354
14540.01	Sport- und Volksbad Gitterli AG						1'700'500.00	1.00	1.00					1.00	352
14541	Beteiligungen: Wasserversorgung						10'000.00	10'000.00	10'000.00					10'000.00	
14541.01	Hardwasser AG						10'000.00	10'000.00	10'000.00					10'000.00	355
1455	Beteiligungen an privaten Unternehmungen						500.00	1.00	1.00					1.00	
14550	Beteiligungen an privaten Unternehmungen						500.00	1.00	1.00					1.00	
14550.01	Arbeiterheim Dietsberg						500.00	1.00	1.00					1.00	356
1456	Andere Beteiligungen						3'500.00	1.00	1.00					1.00	
14560	Anteile						3'500.00	1.00	1.00					1.00	
14560.01	Wohngenossenschaft Weiermatt						3'500.00	1.00	1.00					1.00	357
146	Investitionsbeiträge						1'287'981.00	1'078'169.30	914'793.75	50'000.00		-28'456.25		936'337.50	
1462	Investitionsbeiträge an Gemeinden/Zweckverbände						299'731.00	89'919.30							
14621	Investitionsbeiträge an Gemeinden						299'731.00	89'919.30							
14621.01	Inv.-Beitrag VV an Werkhof (altes VV)			vor 2014			299'731.00	89'919.30							284
1464	Investitionsbeiträge an öffentl. Unternehmungen						50'000.00	50'000.00		50'000.00		-5'000.00		45'000.00	
14640	Inv.Beiträge an öffentl. Unternehmen						50'000.00	50'000.00		50'000.00		-5'000.00		45'000.00	
1464001	DISTL: Erneuerung Daueraustellung			2020	10		50'000.00	50'000.00		50'000.00		-5'000.00		45'000.00	552
1465	Investitionsbeiträge an private Personen						938'250.00	938'250.00	914'793.75			-23'456.25		891'337.50	

Konto-Nr	Bezeichnung	Parzelle	Fläche in m2	Jahr der 1. Abschr.	Nutzungsdauer		Anschaffungswert		2020					NR	
					katego- risiert	verk- ürzt			Buchwert per 01.01.2020	Investitionen		Abschreibungen			Buchwert per 31.12.2020
							Zugänge	Abgänge		geplant	ausserplan				
14650	<u>Inv.Beiträge an private Unternehmungen</u>						<u>938'250.00</u>	<u>938'250.00</u>	<u>914'793.75</u>			<u>-23'456.25</u>		<u>891'337.50</u>	
14650.01	QP Rebgarten - Beitrag öffentl. PP			2019	40		938'250.00	938'250.00	914'793.75			-23'456.25		891'337.50	452

Konto-Nr	Bezeichnung	Parzelle	Fläche in m2	Zone	Anschaffungs- Wert brutto	Buchwert per 01.01.2020	Veränderung	Buchwert per 31.12.2020	NR
	Anlagen des Finanzvermögens				15'961'255.05	15'830'035.00	94'470.00	15'924'505.00	
102	Kurzfristige Finanzanlagen								
1023	Festgelder								
10230	Festgelder								
10230.01	Kurzfristige Finanzanlagen								
107	Finanzanlagen				200.00	200.00		200.00	
1070	Aktien und Anteilscheine				200.00	200.00		200.00	
10700	Aktien und Anteilscheine				200.00	200.00		200.00	
10700.01	Raiffeisenbank Genossenschaft				200.00	200.00		200.00	282
108	Sachanlage				15'961'055.05	15'829'835.00	94'470.00	15'924'305.00	
1080	Grundstücke				13'070'305.00	13'019'835.00	94'470.00	13'114'305.00	
10800	Grundstücke ohne Baurecht				3'941'305.00	4'204'835.00	- 27'530.00	4'177'305.00	
10800.01	Wiese Sutterbergweg	20	1930	Landwirts- chaft	8'685.00	8'685.00		8'685.00	507
10800.01	Bauland Weidweg, Seltisbergers	582	2193	W2	1'884'000.00	2'120'000.00		2'120'000.00	14
10800.01	Bauland, Grienmattweg 7b	4861	404	Zentrums- zone 2	95'500.00	180'000.00	- 84'500.00	95'500.00	12
10800.01	Bauland, Rankweg 1	3290	1400	W2	387'000.00	356'000.00	31'000.00	387'000.00	11

Konto-Nr	Bezeichnung	Parzelle	Fläche in m2	Zone	Anschaffungs- Wert brutto	Buchwert per 01.01.2020	Veränderung	Buchwert per 31.12.2020	NR
10800.01	Land, Wald, Bienenberg	2704	61529	LW Wald	282'000.00	353'000.00	- 71'000.00	282'000.00	10
10800.01	Land, Wiese, Hurliweg	1874	433	LW	2'000.00	2'000.00		2'000.00	9
10800.01	Anteil Bauland, Alte Brunnen	1815	740	WG2	353'000.00	355'000.00	- 2'000.00	353'000.00	8
10800.01	Anteil Bauland Schwieriweg	634	27	W2	20'000.00	20'000.00		20'000.00	7
10800.01	Gewerbeland Oristalstrasse	347	261	G2	59'000.00	59'000.00		59'000.00	6
10800.01	Anteil Bauland unt. Burghaldenweg	3	784	W2	735'000.00	607'000.00	128'000.00	735'000.00	5
10800.01	Wald und Wiese Leutschenbergwe	61	4615	Wald und Landwirts chaft	13'000.00	16'000.00	- 3'000.00	13'000.00	4
10800.01	Wiese Sutterbergweg	40	3095	Landwirts chaft	14'000.00	18'000.00	- 4'000.00	14'000.00	3
10800.01	Wiese Sutterbergweg	21	18486	Landwirts chaft	88'000.00	110'000.00	- 22'000.00	88'000.00	2
10800.01	Wiese Sutterbergweg	15	25	Landwirts chaft	120.00	150.00	- 30.00	120.00	1
10801	Grundstücke mit Baurechten				9'129'000.00	8'815'000.00	122'000.00	8'937'000.00	
10801.01	Bauland, Lausenerstrasse 22	6807	1004	G1	480'000.00	495'000.00		495'000.00	28
10801.01	Bauland, Lausenerstrasse 20	6064	1838	G1	788'000.00	726'000.00	62'000.00	788'000.00	27
10801.01	Bauland, Rathausstrasse 30	5512	147	Kernzone	237'000.00	237'000.00	- 237'000.00		26
10801.01	Bauland, Grammetstrasse 6-8	3823	3503	WG3b	1'326'000.00	1'397'000.00	- 71'000.00	1'326'000.00	25
10801.01	Bauland, Lausenerstrasse 23 +	3069	1551	G1	730'000.00	760'000.00		760'000.00	24
10801.01	Bauland, Lausenerstrasse 18	3068	1392	G1	700'000.00	700'000.00		700'000.00	23
10801.01	Bauland, Schulgartenstrasse 16	2973	667	W2	650'000.00	650'000.00		650'000.00	22
10801.01	Bauland, Altbrunnenweg 5a	1824	931	WG2	605'000.00	506'000.00	99'000.00	605'000.00	20
10801.01	Bauland, Schanzenstrasse 3 + 3	1695	951	WG2	451'000.00	550'000.00	- 99'000.00	451'000.00	19
10801.01	Bauland, Nuglarweg 23 + 25	613	1280	WG4	899'000.00	742'000.00	157'000.00	899'000.00	18
10801.01	Bauland, Bündtenstrasse 2	453	2571	WG4	2'023'000.00	1'798'000.00	225'000.00	2'023'000.00	17
10801.01	Land, Wiese, Uetental	88	4823	LW	205'000.00	219'000.00	- 14'000.00	205'000.00	16
10801.01	Land, Uetental	47	7735	LW	35'000.00	35'000.00		35'000.00	15

Konto-Nr	Bezeichnung	Parzelle	Fläche in m2	Zone	Anschaffungs- Wert brutto	Buchwert per 01.01.2020	Veränderung	Buchwert per 31.12.2020	NR
1084	Überbaute Liegenschaften				2'810'000.00	2'810'000.00		2'810'000.00	
10840	Überbaute Liegenschaften				2'810'000.00	2'810'000.00		2'810'000.00	
10840.01	Liegenschaft, Ramlinsburgerstr.3	3301	856	QP3 Gräubern	470'000.00	470'000.00		470'000.00	32
10840.01	Liegenschaft, Rosenstrasse 8	1561	208	Zentrums zone 2	535'000.00	535'000.00		535'000.00	31
10840.01	Liegenschaft, Goldbrunnenstr.49	231	964	WG3	830'000.00	830'000.00		830'000.00	30
10840.01	Liegenschaft, Goldbrunnenstr.47	231	954	WG3	975'000.00	975'000.00		975'000.00	29
1089	Übrige Sachanlagen				80'750.05				
10890	Übrige Sachanlagen				80'750.05				
10890.01	FZ Feuerwehr				80'750.05				548

Stadt Liestal		AUFLISTUNG DER KURZ- UND LANGFRISTIGEN FINANZVERBINDLICHKEITEN				Rechnung 2020		
Konto	Bezeichnung/Gläubigerschaft	Beginn	Fälligkeit	Zinssatz	Zinskosten 2020	Buchwert 01.01.2020 CHF	Veränderung CHF	Buchwert 31.12.2020 CHF
	Total kurz- und langfristige Finanzverbindlichkeiten				242'937.36	41'709'468.05	-276'589.30	41'432'878.75
201	Kurzfristige Finanzverbindlichkeiten				-29'872.79	13'000'000.00	-2'500'000.00	10'500'000.00
2010	Verbindlichkeiten gegenüber Finanzintermediären				-29'872.79	13'000'000.00	-2'500'000.00	10'500'000.00
20101	Verbindlichkeiten gegenüber Post				0.00	0.00	0.00	0.00
20101	PostFinance, Bern					0.00	0.00	0.00
20102	Verbindlichkeit gegenüber Banken				-29'872.79	13'000'000.00	-2'500'000.00	10'500'000.00
20102	Schindler Holding AG	17.12.2020	16.06.2021	-0.44%	-2'053.35	0.00	10'500'000.00	10'500'000.00
20102	Schindler Holding AG	13.12.2019	16.12.2020	-0.45%	-20'611.11	8'000'000.00	-8'000'000.00	0.00
20102	Stiftung Auffangeinrichtung BVG	17.12.2018	17.12.2020	-0.15%	-7'208.33	5'000'000.00	-5'000'000.00	0.00
2011	Verbindlichkeiten gegenüber Gemeinden und Zweckverbänden				0.00	0.00	0.00	0.00
2019	übrige kurzfristige Finanzverbindlichkeiten gegenüber Dritten				0.00	0.00	0.00	0.00
206	Langfristige Finanzverbindlichkeiten				272'810.15	28'709'468.05	2'223'410.70	30'932'878.75
2060	Hypotheken				0.00	0.00	0.00	0.00
2063	Anleihen				0.00	0.00	0.00	0.00
2064	Darlehen				32'894.45	15'000'000.00	2'500'000.00	17'500'000.00
20640	Darlehen				32'894.45	15'000'000.00	2'500'000.00	17'500'000.00
20640	Pensionskasse des Bundes PUBLICA	18.12.2018	18.12.2023	0.18%	5'400.00	3'000'000.00	0.00	3'000'000.00
20640	SUVA Unfallversicherung	18.12.2018	18.12.2023	0.20%	4'000.00	2'000'000.00	0.00	2'000'000.00
20640	Ausgleichsfonds AHV/IV/EO, Genf	11.02.2016	11.02.2026	0.30%	15'000.00	5'000'000.00	0.00	5'000'000.00
20640	VZ Depot Bank AG	16.12.2020	16.12.2030	0.22%	244.45	0.00	2'500'000.00	2'500'000.00
20640	PostFinance	13.12.2019	13.12.2028	0.14%	3'500.00	2'500'000.00	0.00	2'500'000.00
20640	PostFinance	13.12.2019	13.12.2029	0.19%	4'750.00	2'500'000.00	0.00	2'500'000.00
2067	Leasingverträge				0.00	0.00	0.00	0.00
2069	Übrige langfristige Finanzverbindlichkeiten				239'915.70	13'709'468.05	-276'589.30	13'432'878.75
20690	Basellandschaftliche Pensionskasse	31.12.2014	31.12.2054	1.75%	239'915.70	13'709'468.05	-276'589.30	13'432'878.75

Stadt Liestal		AUFLISTUNG DER RÜCKSTELLUNGEN			Rechnung 2020
Konto	Bezeichnung/Zweck	Buchwert 01.01.2020 CHF	Veränderung CHF	Buchwert 31.12.2020 CHF	Begründung
	Total Rückstellungen	403'000.00	11'000.00	414'000.00	
205	Kurzfristige Rückstellungen	403'000.00	11'000.00	414'000.00	
2050	Rückstellungen aus Mehrleistungen des Personals	403'000.00	11'000.00	414'000.00	
20500	Rückstellungen aus Mehrleistungen des Personals	403'000.00	11'000.00	414'000.00	
20500.01	Rückstellungen aus Mehrleistungen des Personals	403'000.00	11'000.00	414'000.00	Im Jahr 2020 sanken die Guthaben um 114 Stunden. Trotzdem fand eine Erhöhung der Rückstellung über rund TCHF 11 statt, da pro MA der effektive Stundenlohn genommen wurde.
2056	Rückstellung für Vorsorgeverpflichtungen	0.00	0.00	0.00	
20560	Rückstellung für Vorsorgeverpflichtungen	0.00	0.00	0.00	
20560.01	Rückstellung für Vorsorgeverpflichtungen: Stadtverwaltung	0.00	0.00	0.00	Zur Zeit besteht bei der PKBL keine Deckungslücke. Daher gibt es keine Rückstellung für Vorsorgeverpflichtungen
20560.02	Rückstellung für Vorsorgeverpflichtungen: Kommunale Lehrpersonen der Stadt Liestal	0.00	0.00	0.00	Zur Zeit besteht bei der PKBL keine Deckungslücke. Daher gibt es keine Rückstellung für Vorsorgeverpflichtungen

Stadt Liestal		AUFLISTUNG DER EVENTUALVERPFLICHTUNGEN UND -GUTHABEN	Rechnung 2020
Bezeichnung	Begründung	Forderungsbetrag CHF	
Eventualverpflichtungen			

Eventualguthaben			
Gemeinnütziger Verein für Alterswohnungen	Die in den Jahren 1971 und 1977 gewährten Gemeindebeiträge von Total CHF 306'855.-- wären im Jahr 2001 zur Rückzahlung fällig geworden. Gemäss Stadtratsbeschluss Nr. 381 vom 7. August 2001 wird auf die Rückzahlung so lange verzichtet, als der Gemeinnützige Verein für Alterswohnungen seinen Vereinszweck zu erfüllen vermag. Damit werden die notwendigen Erneuerungsinvestitionen ermöglicht.	306'855.-	

Stadt Liestal	AUFLISTUNG DER EVENTUALVERPFLICHTUNGEN UND -GUTHABEN	Rechnung 2020
Bezeichnung	Begründung	Forderungsbetrag CHF
Sozialhilfe - Einzelbeitrag nach §8 Finanzausgleichsgesetz	<p>Die Stadt Liestal hat beim Kanton ein Gesuch um Einzelbeitrag nach § 8 Finanzausgleichsgesetz gestellt. Liestal liegt auf Rang 1 betreffend die höchste Anzahl "unterstützte Personen" sowie der höchsten "Sozialhilfequote in %", liegt auf Rang 1 betreffend dem höchsten "Nettoaufwand/Einwohner in CHF". In Liestal nahmen im Jahr 2014 die unterstützten Personen im Vergleich zum Kanton mit rund 29% oder fast einem Drittel mit grossem Anteil in der Stadt Liestal zu.</p> <p>Berechnung Einzelbeitrag: Ausgehend von den Sozialhilfekosten <u>über</u> dem Durchschnitt/Einwohner wird die Sonderlastenabgeltung/Einwohner abgezogen. Dazu addiert werden die Zusatzerträge/Einwohner bei einem Steuerfuss von 67% (Einzelbeiträge sollen unzumutbare Steuerfüsse verhindern, deshalb muss der Steuerfuss mindestens 67% aufweisen). Weiter erfolgt eine Reduktion um 20% des Bilanzüberschusses (Eigenkapital)/Einwohner. (Betrachtung des Gesamthaushaltes).</p> <p>Aufgrund dieser Berechnung hätte die Stadt Liestal keinen Anspruch auf einen Einzelbeitrag. Jedoch besteht die Meinung, dass der Einbezug des Bilanzüberschusses in die Berechnung "bestrafend" wirkt für einen gut geführten Haushalt. Der Einzelbeitrag für Liestal vor Kürzung Bilanzüberschuss würde insgesamt rund TCHF 1'250 betragen.</p> <p>Für das Bemessungsjahr 2014 wurde am 12. Januar 2016 ein entsprechendes Gesuch um einen Härtebeitrag gestellt. Der Regierungsrat hat mit Beschluss vom 20. Dezember 2016 das Gesuch abgelehnt. Die Stadt Liestal hat am 22. Dezember 2016 gegen den Entscheid des Regierungsrates beim Kantonsgericht Beschwerde erhoben. Das Kantonsgericht hat die Beschwerde der Stadt mit Urteil vom 13. September 2017 abgewiesen. Der Stadtrat hat am 8. Februar 2018 den Weiterzug ans Bundesgericht beschlossen und eingeleitet. Das Bundesgericht hat den Entscheid des Kantonsgerichts am 30. April 2019 aufgehoben und dem Kantonsgericht zur erneuten Beurteilung zurückgewiesen. Das Kantonsgericht hat seinen ersten Entscheid am 18. Dezember 2019 im Wesentlichen bestätigt und einen Anspruch der Stadt abgelehnt. Der Entscheid wurde ans Bundesgericht weitergeleitet und ans Kantonsgericht zur Neubewertung zugewiesen.</p> <p>Die überproportionale Belastung der Stadt Liestal durch die Sozialhilfekosten dauerte weiter an bzw. hat sich weiter akzentuiert, sodass die Stadt Liestal auch für die Bemessungsjahre 2015 - 2020 auf einen Härtebeitrag angewiesen ist. Die Gesuche wurden jährlich dem Kanton zugestellt.</p>	<p>ca. 1'250'000.- pro Jahr</p>

Stadt Liestal		AUFLISTUNG DER PRIVATRECHTLICHEN ZWECKBINDUNGEN				Rechnung 2020		
Konto	Bezeichnung	Verwendungszweck	Art der Verwendung	Zinssatz	Stand per 01.01 CHF	Zunahme CHF	Abnahme CHF	Stand per 31.12 CHF
2911	Privatrechtliche Zweckbindungen				515'277.64	0.00	1'495.00	513'782.64
29110					515'277.64	0.00	1'495.00	513'782.64
29110.02	Altersfonds	Beiträge für die Belange von betagten Menschen mit Wohnsitz in Liestal.	ertragsverzehrend	0.0%	138'173.45	0.00	0.00	138'173.45
29110.03	Pestalozzifonds	Aus dem Zinsertrag werden Schuhe, Kleider usw. für bedürftige Schulkinder gekauft. Gemäss SR-Beschluss Nr. 359 vom 10.04.1979: Fonds gilt auch für Schullagerkosten.	ertragsverzehrend	0.0%	92'677.85	0.00	450.00	92'227.85
29110.04	Kunstfonds	Die Anschaffung von Werken der bildenden Kunst. Die Zinserträge können durch den Stadtrat für Käufe verwendet werden. Das Grundkapital darf nur mit Zustimmung der Schenkungserben angetastet werden.	ertragsverzehrend	0.0%	107'387.30	0.00	0.00	107'387.30
29110.05	Weckenfonds	Das Pendant zum Auffahrtwecken, der nur die Knaben berücksichtigt: Alljährlich am 15. Mai "Sophientag" wird sämtlichen in Liestal wohnenden Mädchen der Primarschule ein Wecken abgegeben. Heute werden die Wecken allen Schulkindern am Auffahrtstag abgegeben.	ertragsverzehrend	0.0%	56'751.65	0.00	0.00	56'751.65
29110.06	Allemandi-Legat	Zuweisung an ein armes Mädchen oder Arbeiterin, die in Liestal wohnhaft oder heimatberechtigt ist sowie gut beleumdet und sparsam ist, sich zu verheiraten oder ein eigenes Geschäft zu gründen.	ertragsverzehrend	0.0%	24'830.53	0.00	1'045.00	23'785.53
29110.08	Schulpool	Ermöglichung von präventiven und gesundheitlichen Projekten und Massnahmen. Vergütung von unverzichtbaren Leistungen für Lehrerinnen/Lehrer welche über die einfache, unter alle Teammitglieder aufzuteilenden Ämter hinausgehen.	ertragsverzehrend	0.0%	78'842.50	0.00	0.00	78'842.50
29110.09	Kompetenzkasse	Übergangsbeiträge für Klienten welche keine finanzielle Unterstützung erhalten.	ertragsverzehrend	0.0%	16'614.36	0.00	0.00	16'614.36

Stadt Liestal		AUFLISTUNG DER GEMEINDEBETEILIGUNGEN					Rechnung 2020			
Name	Rechtsform	Zweck/Tätigkeit	Kapital CHF	Anteil der Gemeinde		Bilanzkonto	Anschaffungswert des Anteils CHF	Buchwert des Anteils per 31.12. CHF	Haftungsumfang	Vertreter der Gemeinde (Verwaltungsrat Stiftungsrat Vorstand)
				Kapital	Stimmen					
Sport- und Volksbad Gitterli AG	AG	Betrieb Frei- und Hallenbad als regionales Sport- und Freizeitzentrum	225'000 (per 1.1.2017) (2'250'000)	75.6%		14540.01	1'700'500	1.00	mit Kapital-einlage	Stadtrat L.Felix Bereichsleiter S. Zürcher
Baselland Transport AG	AG	Regelmässige Personenbeförderung im Regional- und Fernverkehr	13'100'000	0.1%		14540.03	10'000	1.00	mit Kapital-einlage	---
Hardwasser AG	AG	Trink- und Brauchwassergewinnung	5'000'000	0.2%		14541.01	10'000	10'000.00	mit Kapital-einlage	---
Dietisberg Wohn- und Werkheim AG (Arbeiterheim Dietisberg)	AG	Wohn- und Werkheim für Männer in schwierigen Lebensverhältnissen und sozialen Schwierigkeiten.				14550.01	500	1.00	mit Kapital-einlage	---
Wohngenossenschaft Weiermatt	Genossenschaft	Vermietung von preisgünstigen Wohnungen				14560.01	3'500	1.00	mit Kapital-einlage	---
August und Rosa Fehr-Stiftung	Stiftung	Bepflanzung und Pflege des auf dem Friedhof Liestal sich befindenden Familiengrabes der Stifterin und ihrer Angehörigen; Fütterung der freilebenden Vögel in der Allee in Liestal während der Winterzeit; Verschönerung städtischer Gebäude, Brunnen, Anlagen und des Friedhofes.								Stadtpräsident D. Spinnler

Stadt Liestal		AUFLISTUNG DER GEMEINDEBETEILIGUNGEN					Rechnung 2020			
Name	Rechtsform	Zweck/Tätigkeit	Kapital CHF	Anteil der Gemeinde		Bilanzkonto	Anschaffungswert des Anteils CHF	Buchwert des Anteils per 31.12. CHF	Haftungsumfang	Vertreter der Gemeinde (Verwaltungsrat Stiftungsrat Vorstand)
				Kapital	Stimmen					
Dichter- und Stadtmuseum Liestal	Stiftung	Führung eines Dichter- und Stadtmuseums im Auftrag der Stadt Liestal, mit der Aufgabe, geschichtliche und kulturelle Werte zu sammeln, bewahren, erforschen, dokumentieren und vermitteln.								Stadtpräsident D. Spinner
Tierpark Weihermätteli	Stiftung	Die Stiftung bezweckt die Finanzierung und den Betrieb des Tierparks Weihermätteli in Liestal, um diesen langfristig den Patientinnen und Patienten der Psychiatrie Baselland sowie der regionalen Bevölkerung als Naherholungsgebiet zugänglich zu machen. Die Stiftung hat gemeinnützigen Charakter und verfolgt keinen Erwerbszweck.								Stadtpräsident D. Spinner

Stadt Liestal		AUFLISTUNG DER GEMEINDEBETEILIGUNGEN					Rechnung 2020			
Name	Rechtsform	Zweck/Tätigkeit	Kapital CHF	Anteil der Gemeinde		Bilanzkonto	Anschaffungswert des Anteils CHF	Buchwert des Anteils per 31.12. CHF	Haftungsumfang	Vertreter der Gemeinde (Verwaltungsrat Stiftungsrat Vorstand)
				Kapital	Stimmen					
Tourismus Liestal	Verein	Die Stadt Liestal bekannt zu machen und den Tourismus zu fördern. Spazier- und Wanderwege zu erstellen und zu unterhalten. Ruhebänke aufzustellen und zu unterhalten. Den Aussichtsturm in Stand zu halten und die Wirtschaft beim Aussichtsturm zu betreiben sowie sich um den Unterhalt der Wettersäule in der Allee zu kümmern.								Stadtpräsident D. Spinnler

Name	Rechtsform	Zweck/Tätigkeit	Kapital CHF	Anteil der Gemeinde		Bilanzkonto	Anschaffungswert des Anteils CHF	Buchwert des Anteils per 31.12. CHF	Haftungsumfang	Vertreter der Gemeinde (Verwaltungsrat Stiftungsrat Vorstand)
				Kapital	Stimmen					
Werner Hasenböhler-Stiftung	Stiftung	Unterstützung von Institutionen oder Projekten aus den Bereichen Kultur im Kanton Basel-Landschaft, insbesondere in der Stadt Liestal, Natur- und Vogelschutz in der Region Nordwestschweiz, mit Schwergewicht in der Stadt Liestal und deren Grossraum sowie krebskranke Kinder und deren Familien aus der Region Nordwestschweiz. Der Zweck beinhaltet auch die Unterstützung von Einzelpersonen und bereits bestehender Institutionen und Projekte. Der Stifter behält sich eine Änderung des Stiftungszweckes im Sinne von Art. 86a ZGB vor.								Stadtpräsident D. Spinner
Alters- und Pflegeheim Frenkenbündten	Stiftung	Bau und Betrieb eines politisch und konfessionell neutralen Alters- und Pflegeheimes; den Bau weiterer Alters- und Pflegeheime	2'165'000	57.6%	8	---	1'248'000	0.00	mit Stiftungs- vermögen	Stadträtin R. Nebiker Bereichsleiter R. Frei

Stadt Liestal		AUFLISTUNG DER INTERKOMMUNALEN ZUSAMMENARBEIT			Rechnung 2020	
Name	Rechtsform	Zweck/Tätigkeit	Mitwirkende Gemeinden	Zahlungen im Jahr 2020 CHF	Haftungsumfang	Vertreter der Gemeinde
Kindes- und Erwachsenenschutzbehörde Kreis Liestal	Vertrag	Gemeinsame Kindes- und Erwachsenenschutzbehörde (KESB)	Arisdorf Augst Frenkendorf Füllinsdorf Giebenach Hersberg Lausen Liestal Lupsingen Pratteln Ramlinsburg Seltisberg	Beitrag: 437'590.97 (1401.3612.0400) Uneinbringbare Kosten: 616'069.70 (1401.3130.0400)	Zahlungspflicht gemäss Vertrag	Sicherheit/Soziales SR R. Nebiker
Schiessanlage Sichertern	Interkommunaler Vertrag	Rechte und Pflichten bezüglich der Gemeinschaftsschiessanlage Sichertern in Liestal	Frenkendorf Liestal	66'973.25 (Funktion 1611; Netto)	Zahlungspflicht gemäss interkommunalen Vertrag	Sicherheit/Soziales SR R. Nebiker
Regionaler Führungsstab (RFS Ergolz)	Vertrag	Gemeinsamer regionaler Führungsstab	Liestal Lausen	44'465.12 (1620.3612.0440)	Zahlungspflicht gemäss Vertrag	Sicherheit/Soziales SR R. Nebiker BL R. Frei
Gemeinsame Zivilschutzkompanie (ZS Kp Ergolz)	Vertrag	Gemeinsame Zivilschutzkompanie	Liestal Lausen	170'395.52 (1620.3612.0400)	Zahlungspflicht gemäss Vertrag	Sicherheit/Soziales SR R. Nebiker BL R. Frei
Kreisschule für Spezielle Förderung in der Primarschule	Vertrag	Führung einer Kreisschule für Spezielle Förderung in der Primarschule	Arisdorf Hersberg Liestal Ramlinsburg Seltisberg	1'045'696.75 (2120.3612.1600)	Zahlungspflicht gemäss Vertrag	Bildung/Sport SR L. Felix

Stadt Liestal		AUFLISTUNG DER INTERKOMMUNALEN ZUSAMMENARBEIT			Rechnung 2020	
Name	Rechtsform	Zweck/Tätigkeit	Mitwirkende Gemeinden	Zahlungen im Jahr 2020 CHF	Haftungsumfang	Vertreter der Gemeinde
Schulrat für die Kreisschule für Spezielle Förderung in der Primarschule	Vertrag	Gemeinsamer Schulrat für die Kreisschule für Spezielle Förderung in der Primarschule	Arisdorf Hersberg Liestal Ramlinsburg Seltisberg	---	Zahlungspflicht gemäss Vertrag	Bildung/Sport SR L. Felix
Kreislogopädie	Vereinbarung	Führung einer gemeinsamen Logopädie	Arisdorf Hersberg Liestal Ramlinsburg	400'153.45 (2120.3612.2600)	Zahlungspflicht gemäss Vertrag	Bildung/Sport SR L. Felix
Regionale Musikschule Liestal	Zweckverband	Führung einer gemeinsamen Musikschule	Arisdorf Frenkendorf Füllinsdorf Hersberg Lausen Liestal Lupsingen Ramlinsburg Seltisberg	Beitrag ordentlich: 1'291'005.90 (2140.3632.0600)	Zahlungspflicht gemäss Statuten	Bildung/Sport SR L. Felix BL S. Zürcher
Schulrat der Regionalen Musikschule Liestal	Vertrag	Gemeinsamer Schulrat für die Regionale Musikschule Liestal	Arisdorf Frenkendorf Füllinsdorf Hersberg Lausen Liestal Lupsingen Ramlinsburg Seltisberg	---	Zahlungspflicht gemäss Vertrag	Bildung/Sport SR L. Felix

Stadt Liestal		AUFLISTUNG DER INTERKOMMUNALEN ZUSAMMENARBEIT			Rechnung 2020	
Name	Rechtsform	Zweck/Tätigkeit	Mitwirkende Gemeinden	Zahlungen im Jahr 2020 CHF	Haftungsumfang	Vertreter der Gemeinde
Regionales Alters- und Pflegeheim FRENKENBÜNDTEN	Leistungsvereinbarung	Betrieb des Alters- und Pflegeheimes Auftragnehmerin: Regionales Alters- und Pflegeheime FRENKENBÜNDTEN als juristisch unabhängige Stiftung	Arisdorf Bubendorf Hersberg Lausen Liestal Lupsingen Seltisberg	3'212'169.40 (4120.3614.0400)	Zahlungspflicht gemäss Leistungsvereinbarung im Rahmen der Pflegefinanzierung	Sicherheit/Soziales SR R. Nebiker BL R. Frei
Mütter- und Väterberatung Region Liestal	Leistungsvereinbarung	Mütter-/Väterberatung Auftragnehmer: Verein Mütter- und Väterbetreuung Region Liestal (VMVB)	Augst Bennwil Büren Frenkendorf Füllinsdorf Gempen Giebenach Hochwald Liestal Nuglar-St. Pantaleon Pratteln Seewen	56'580.13 (4210.3636.0400)	Zahlungspflicht gemäss Leistungsvereinbarung	Sicherheit/Soziales SR R. Nebiker
Spitex Regio Liestal	Leistungsvereinbarung	Ambulante Hilfe und Pflege	Arboldswil Bretzwil Frenkendorf Füllinsdorf Lauwil Liestal Lupsingen Reigoldswil Seltisberg Titterten Ziefen	Beitrag: 1'093'1492.20 (4210.3636.0401) überkom.Aufgaben 12'040.00 (4210.3636.0402)	Zahlungspflicht gemäss Leistungsvereinbarung	Sicherheit/Soziales SR R. Nebiker BL R. Frei

Stadt Liestal		AUFLISTUNG DER INTERKOMMUNALEN ZUSAMMENARBEIT			Rechnung 2020	
Name	Rechtsform	Zweck/Tätigkeit	Mitwirkende Gemeinden	Zahlungen im Jahr 2020 CHF	Haftungsumfang	Vertreter der Gemeinde
Pilzkontrollstelle	Vereinbarung	Gemeinsame Führung einer Pilzkontrollstelle	Frenkendorf Füllinsdorf Liestal	1'000.00 (4340.3612.0400)	Zahlungspflicht gemäss Vereinbarung	Sicherheit/Soziales SR R. Nebiker
Jugendarbeit Liestal/Region	Leistungsvereinbarung	Jugendarbeit Auftragnehmerin: Kompetenzzentrum Kind, Jugend, Familie KJF der Stiftung Jugendsozialwerk Blaues Kreuz BL	Bubendorf Füllinsdorf Lausen Liestal Lupsingen Reigoldswil Seltisberg Ziefen	66'185.40 (5440.3636.0400)	Zahlungspflicht gemäss Leistungsvereinbarung	Sicherheit/Soziales SR R. Nebiker BL R. Frei
Unterhalt Gemeindestrassen	Vereinbarung	Unterhalt Hammerstrasse und Schöntalweg	Füllinsdorf Liestal	---	Zahlungspflicht gemäss Vereinbarung	Tiefbau SR M.-T. Beeler
Wasserlieferung an Arisdorf	Vertrag	Abgabe von Trinkwasser Lieferant: Stadt Liestal	Arisdorf Liestal	79'390.90 exkl. MwSt (7101.4240.0700)	Zahlungspflicht gemäss Vertrag	Tiefbau SR M.-T. Beeler
Wasserlieferung an Nuglar	Vertrag	Abgabe von Trinkwasser Lieferant: Stadt Liestal	Liestal Nuglar-St. Pantaleon	79'081.00 exkl. MwSt (7101.4240.0700)	Zahlungspflicht gemäss Vertrag	Tiefbau SR M.-T. Beeler
Wasserlieferung an Seltisberg	Vertrag	Abgabe von Trinkwasser Lieferant: Stadt Liestal	Liestal Seltisberg	28'472.95 exkl. MwSt (7101.4240.0700)	Zahlungspflicht gemäss Vertrag	Tiefbau SR M.-T. Beeler
Wasserlieferung von Frenkendorf	Vertrag	Abgabe von Trinkwasser Lieferant: Frenkendorf	Frenkendorf Liestal	19'463.95 (7101.3612.0700)	Zahlungspflicht gemäss Vertrag	Tiefbau SR M.-T. Beeler
Wasserbezug in Notlagen	Vereinbarung	Gegenseitiger Wasserbezug in Notlagen	Bubendorf Liestal	---	Zahlungspflicht gemäss Vereinbarung	Tiefbau SR M.-T. Beeler
Wasserbezug in Notlagen	Vertrag	Gegenseitiger Wasserbezug in Notlagen	Lausen Liestal	---	Zahlungspflicht gemäss Vertrag	Tiefbau SR M.-T. Beeler

Stadt Liestal		AUFLISTUNG DER INTERKOMMUNALEN ZUSAMMENARBEIT			Rechnung 2020	
Name	Rechtsform	Zweck/Tätigkeit	Mitwirkende Gemeinden	Zahlungen im Jahr 2020 CHF	Haftungsumfang	Vertreter der Gemeinde
Regionales Notschlachtlokal hinteres Frenketal, Ziefen und Umgebung	Vertrag	Finanzierung, Bau, Betrieb und Benützung des regionalen Notschlachtlokals	Arboldswil Bretzwil Bubendorf Lausen Lauwil Liestal Lupsingen Ramlinsburg Reigoldswil Seltisberg Titterten Ziefen	0.-- (8120.3612.0400)	Zahlungspflicht gemäss Vertrag	Sicherheit/Soziales SR R. Nebiker
Region Liestal Frenkentaler Plus	Vertrag	Der Verein bezweckt die Vertiefung und Ausweitung der regionalen Zusammenarbeit im funktionalen Raum LF+. Er stützt sich dabei namentlich auf das Zukunftsbild und die daraus abgeleiteten Strategien und Massnahmen sowie auf die Charta für die Region LF+. Der Verein „Region Liestal Frenkentaler plus“ ist politisch und konfessionell neutral und verfolgt keine wirtschaftlichen Interessen.	Bubendorf, Hölstein, Liestal, Lupsingen, Niederdorf, Ramlinsburg, Reigoldswil, Seltisberg, Titterten, Ziefen,	--- (xxxx.xxxx.xxxx)	Gemäss Vertrag	Stadtpräsident Daniel Spinnler

Stadt Liestal		ERLÄUTERUNGEN DES STADTRATS ZUR JAHRESRECHNUNG						Rechnung 2020
Kto-Nr.	Konto-Bezeichnung	Rechnung 2020		Budget 2020		Abweichungen		Erläuterung
		Aufwand	Ertrag	Aufwand	Ertrag	+ / weniger Aufwand	+ / mehr Ertrag	
						- / mehr Aufwand	- / weniger Ertrag	Abweichungen > CHF 20'000.- Abweichungen > 10%
0120.3132.0100	SR - Dienstleistungen + Honorare	300.00		25'000.00		24'700.00		Das Konto wird für den allfälligen Beizug von externen Experten gebraucht, was im 2020 nicht der Fall war.
0220.3010.0300	SB - Löhne	1'014'462.85		1'284'500.00		270'037.15		Die Stelle des Abteilungsleiters Tiefbau und des Projektleiters Planung waren vakant.
0220.3052.0300	SB - Pensionskasse	106'286.10		134'100.00		27'813.90		Die Stelle des Abteilungsleiters Tiefbau und des Projektleiters Planung waren vakant.
0220.3091.0200	FE - Personalrekrutierung	35'859.82		500.00		-35'359.82		Stellenausschreibung BL FE
0220.3091.0300	SB - Personalrekrutierung	33'467.20		2'000.00		-31'467.20		Die Stelle des Abteilungsleiters Tiefbau und des Projektleiters Planung waren vakant.
0220.3118.0200	Informatik - Software - Anschaffungen	55'959.15		14'000.00		-41'959.15		Lizenzen für Homeoffice und Lizenzen für Klib waren nicht budgetiert.
0220.3130.0400	SS-SI - Dienstleistungen Dritter	37'460.20		5'000.00		-32'460.20		Cononabedingt hielten sich deutlich mehr Personen im öffentlichen Raum auf. Die Verstösse gegen Ruhe und Ordnung nahmen zu, weshalb Kontrollen durch den Sicherheitsdienst bei Schulhäusern und Kindergärten durchgeführt wurden.
0220.3132.0301	SB - Honorare ext. Dienstleister			30'000.00		30'000.00		Das IT-Projekt Baugesuche wurde auf Grund der knappen Personalressourcen und anderen Prioritäten nicht in Angriff genommen.
0220.3158.0200	Informatik - Externer IT-Support	400'438.02		276'800.00		-123'638.02		Mehraufwand durch Armacom bezüglich Virus, Server, Corona (HO; Teams, Telefonkonferenzräume), ZEMIS, neue Arbeitsplätze.
0220.3158.0201	Informatik - Internet	18'507.29		57'100.00		38'592.71		Redesign neue Homepage noch nicht voll umgesetzt.
1110.4270.0400	Verkehr - Bussen		165'170.05		210'000.00		-44'829.95	Durch den Lockdown und die Ladenschliessungen nahm der Verkehr deutlich ab.
1401.3130.0400	KESB - Diensleistungen verfügt durch KESB	616'069.70		450'000.00		-166'069.70		Die Komplexität der Fälle erforderte mehr Massnahmen und einen höheren Aufwand für die Mandatsträger/innen. Es konnten weniger Mandate gleichzeitig bearbeitet werden, weshalb externe Mandatsträger beigezogen werden mussten. Dies aber auch durch den zeitweisen Ausfall eines internen Mandatsträgers.
1401.4210.0400	Vormundschaft Prüfungen - Gebühren		93'543.30		6'000.00		87'543.30	Neu werden die Gebühreneinnahmen hier verbucht und nicht unter FIBU 1401.3130.0400
1401.4260.0400	Vormundschaft Interne Mandatsträger -		82'206.60		3'000.00		79'206.60	Ein Klient hatte rückwirkend eine IV/EL-Rente erhalten, weshalb der Überschuss nach Deckung der restlichen Verpflichtungen zur Deckung der Mandatsträgerentschädigung verwendet werden konnte.
1620.3612.0400	ZSO Ergolz - Anteil Stadt Liestal	170'395.52		196'400.00		26'004.48		Durch den Covid-19 Einsatz der ZS Kp Ergolz konnten Stunden dem AMB verrechnet werden.

Kto-Nr.	Konto-Bezeichnung	Rechnung 2020		Budget 2020		Abweichungen		Erläuterung Abweichungen > CHF 20'000.- Abweichungen > 10%
		Aufwand	Ertrag	Aufwand	Ertrag	+ / weniger Aufwand	+ / mehr Ertrag	
						- / mehr Aufwand	- / weniger Ertrag	
1622.3161.0400	ZSO - Miete, Benützungskosten Mobilien	42'804.30		3'000.00		-39'804.30		Die Stadt leistete Vorkasse für die Infrastruktur. Diese wurden auf Konto 2.1622.4260.0400 zurückgefordert.
1622.4260.0400	ZSO Ergolz - Rückerstattungen Dritter		107'011.05				107'011.05	Rückerstattungen Vorleistungen für die Infrastruktur sowie Sold- und Entschädigungszahlungen für den Covid-19 Einsatz
1622.4612.0401	ZSO Ergolz Anteil Liestal - Entsch. Gemeinden		170'395.52		196'400.00		-26'004.48	siehe Konto 1620.3612.0400
2110.4260.0600	Kindergarten - Rückerstattungen Dritter		54'036.90		14'000.00		40'036.90	Rückerstattung aus Versicherungsleistungen sowie Weiterverrechnung Lohnkosten.
2120.3055.0600	Primarschule - Krankentaggeldversicherung	113'087.40		39'000.00		-74'087.40		Prämienatzserhöhung (nach BU-Prozess)
2120.3170.0601	Primarschule - Spesen Zivi	44'052.02		200.00		-43'852.02		Es wurden erstmals Zivildienstleistende
2120.3612.1600	Primarschule Kleinklasse - Anteil Stadt Liestal	1'045'696.75		908'200.00		-137'496.75		Bubendorf ist nicht mehr am Vertrag beteiligt und deshalb ist der Anteil der Stadt Liestal höher.
2120.4260.0601	PS - Rückerstattungen Dritter		102'779.45				102'779.45	Rückerstattung aus Versicherungsleistungen.
2120.4611.0600	Taggelder Löhne Primarschule -		64'456.75				64'456.75	Rückerstattung aus Versicherungsleistungen.
2121.3900.1600	Kleinklasse Primar - SA Primar -	205'471.06		165'800.00		-39'671.06		Diese internen Verrechnungen sind notwendig für die Abrechnung mit den Kreisschulgemeinden betreffend die Spezielle Förderung und der Logopädie. Eff. ist es eine Klasse mehr als budgetiert.
2121.3910.1201	Primar Kleinklasse / Primar - int. Verr. (2121/2120)	104'672.15		62'200.00		-42'472.15		Diese internen Verrechnungen sind notwendig für die Abrechnung mit den Kreisschulgemeinden betreffend die Spezielle Förderung und der Logopädie. Eff. ist es eine Klasse mehr als budgetiert.
2121.4612.1600	Primarschule Kleinklassen - Entschädigung Gemeinden		50'082.80		86'200.00		-36'117.20	Bubendorf ist nicht mehr am Vertrag beteiligt. Daher auch keine Erträge mehr.
2121.4612.1601	Primarschule Kleinklasse - Anteil Stadt Liestal		1'031'921.10		908'200.00		123'721.10	Bubendorf ist nicht mehr am Vertrag beteiligt und deshalb ist der Anteil der Stadt Liestal höher
2171.3010.0501	SA Lernende Betriebspraktiker - Löhne	10'776.15		33'300.00		22'523.85		Lernender hat auf die Möglichkeit eines Praktikums verzichtet. Zudem konnte nur eine Lehrstelle besetzt werden.
2171.3010.6300	SA Rosen Raumpflege - Löhne	6'604.40		47'100.00		40'495.60		Das Gebäude wurde nicht in Betrieb genommen, daher reduzierter Personalaufwand.
2171.3101.2300	SA Frenke - Betriebs- und	34'359.25		10'000.00		-24'359.25		Mehraufwand Covid-19
2171.3101.5300	SA Rotacker - Betriebs- und	58'314.15		25'000.00		-33'314.15		Mehraufwand Covid-19
2171.3120.1300	SA Fraumatt- Ver- und Entsorgung	38'122.10		60'000.00		21'877.90		Mehraufwand Covid-19
2171.3144.2301	SA Frenke MZH - Unterhalt Hochbauten	96'965.02		70'000.00		-26'965.02		Siehe Konto 2171.3144.6300
2171.3144.6300	SA Rosen - Unterhalt Hochbauten	2'785.95		28'000.00		25'214.05		Siehe Konto 2171.3144.2301
2171.4472.2401	MZH Frenke - Benützungsgebühren Lieg. VV		2'200.90		25'000.00		-22'799.10	Bedingt durch die Pandemie fanden keine Anlässe statt, welche zu Gebühreneinnahmen führten.

Kto-Nr.	Konto-Bezeichnung	Rechnung 2020		Budget 2020		Abweichungen		Erläuterung
		Aufwand	Ertrag	Aufwand	Ertrag	+ / weniger Aufwand	+ / mehr Ertrag	
						- / mehr Aufwand	- / weniger Ertrag	Abweichungen > CHF 20'000.- Abweichungen > 10%
2171.4900.0200	SA Primar / Kleinklasse Primar - int. Verr. (2171/2121)		200'950.00		160'800.00		40'150.00	Diese internen Verrechnungen sind notwendig für die Abrechnung mit den Kreisschulgemeinden betreffend die Spezielle Förderung und der Logopädie. Eff. ist es eine Klasse mehr als budgetiert.
2180.3010.0600	Familienergänzende Tagesstrukturen - Löhne	233'991.70		173'600.00		-60'391.70		Mehraufwand in der Betreuung während des Lockdowns für die Kinder systemrelevanter Berufe.
2180.3010.0603	Ferienbetreuung - Löhne	17'452.15		42'100.00		24'647.85		Geringere Nachfrage als budgetiert.
2180.4610.0600	Entschädigung FEB - Bund		80'342.00				80'342.00	Nicht budgetierte Finanzhilfe vom Bund.
2190.3020.0600	Schulleitung - Löhne	489'890.75		387'900.00		-101'990.75		Lohnsumme zu tief budgetiert (Vorjahr: TCHF 470). Zum Zeitpunkt des Budgetprozesses nicht bekannt.
2190.3052.0600	Primarschule Schulleitung - Pensionskasse	82'154.85		50'500.00		-31'654.85		Der Beitrag steht in Abhängigkeit der versicherten Lohnsumme.
2190.3158.0600	Informatik - Software - Dienstleistungen	269.25		27'600.00		27'330.75		Die Kosten wurden auf Konto 2120.3130.0600 verbucht.
2190.4511.0601	Primarschulen: Entnahme aus Fonds		78'842.50				78'842.50	Neu wird das Bankkonto der Schule im Fonds aufgeführt. Daher nicht budgetiert. Revision gab diese Empfehlung so ab.
2190.4910.0200	Primar Leitung / Kleinklasse Primar - int. Verr (2190/2121)		58'329.40		35'700.00		22'629.40	Diese internen Verrechnungen sind notwendig für die Abrechnung mit den Kreisschulgemeinden betreffend die Spezielle Förderung und der Logopädie.
3110.3130.0100	Veranstaltungen - Dienstleistungen Dritter			50'000.00		50'000.00		Aufgrund der Corona-Pandemie fand kein LR-Präsidentenfest statt.
3290.3130.0400	Fasnacht/Chienbesen - Dienstleistungen Dritter	40'145.00		180'000.00		139'855.00		Infolge der Pandemie wurden alle Grossveranstaltungen abgesagt. Es fielen lediglich Kosten für Sicherheitsdienstleistungen
3420.3132.0700	Park- und Zieranlagen - Honorare Fachexperten			20'000.00		20'000.00		Das budgetierte Honorar wurde in Folge veränderter Priorisierung nicht verwendet.
4120.3614.0400	Kranken- und Pflegeheime - Entschädigung (Pflegefinanzierung)	3'212'169.40		2'650'000.00		-562'169.40		Die Kosten sind abhängig von der Anzahl der Betagten in den Institutionen sowie von der Pflegeintensität, d.h. der Pflegestufe. Zudem waren bei der Budgetierung die Auswirkungen der Erhöhung der Pflegenormkosten per 01.01.2019 noch nicht berechenbar.
4120.3637.0400	Pflegeheime - §40 APG Heimkosten (bis 31.12.2017: §38 GeBPA)	176'250.10		100'000.00		-76'250.10		Die Beiträge können nicht scharf budgetiert werden, da diese abhängig von der Anzahl der Gesuche um Unterstützung sind.
4120.4637.0400	Pflegeheime - §41 APG Rückzahlung Heimkosten (bis 31.12.2017: §38 GeBPA)		239'235.40		100'000.00		139'235.40	Die Beiträge können nicht scharf budgetiert werden. Sie sind abhängig von der Anzahl Personen, bei welchen aufgrund der persönlichen Situation (Tod, verfügte Veräusserung von gebundenem Vermögen, etc.) Rückforderungen verfügt werden können.

Kto-Nr.	Konto-Bezeichnung	Rechnung 2020		Budget 2020		Abweichungen		Erläuterung
		Aufwand	Ertrag	Aufwand	Ertrag	+ / weniger Aufwand	+ / mehr Ertrag	
						- / mehr Aufwand	- / weniger Ertrag	Abweichungen > CHF 20'000.- Abweichungen > 10%
4210.3635.0400	Spitex private Organisationen - Beiträge	141'270.63		85'000.00		-56'270.63		Es gab eine Zunahme von Personen, welche Spitex beantragen, sowie eine leichte Verschiebung der Kunden von der öffentlichen Spitex SRL zu privaten Spitex Organisationen.
4210.3636.0401	Spitex Regio Liestal - Beitrag	1'093'149.20		990'000.00		-103'149.20		Durch die optimale Auslastung konnte der Kostensatz reduziert werden. Zudem fand eine leichte Verschiebung von Kunden der SRL zu privaten Spitex Organisationen statt.
4331.3132.0200	Zahnärzte ord. Behandlung - Honorare Fachexp.	287'905.75		230'000.00		-57'905.75		Kinder- und Jugendzahnpflege: insgesamt resultiert ein Mehraufwand gegenüber BU19 von TCHF 10. Der Aufwand für Zahnarzt Honorare war höher als budgetiert aufgrund mehr Abrechnungen.
4331.3637.0201	KJZ - Beiträge an Orthodontie-Behandlungen	158'062.80		133'000.00		-25'062.80		
4331.4637.0200	Ordentliche Behandlung - Beiträge priv. Haushalte		279'467.40		230'000.00		49'467.40	
4331.4637.0201	Orthodontie Behandlung - Beiträge priv. Haushalte		442'572.10		400'000.00		42'572.10	
5310.3637.0400	AHV-Mindestbeiträge für Nichterwerbstätige	125'767.05		150'000.00		24'232.95		Es mussten weniger Klienten(KL) für die AHV-Nichterwerbstätigenbeiträge angemeldet werden. Es mussten auch weniger KL rückfinanziert werden.
5350.3130.0400	Alterskommission - Dienstleistungen Dritter	12'843.93		41'000.00		28'156.07		Die budgetierten Kosten für externe Beratung mussten nicht in Anspruch genommen werden.
5350.3637.0400	Leistungen an Alter - Zusatzbeiträge EL-Obergrenze	604'477.65		700'000.00		95'522.35		Die EL-Zusatzbeiträge, welche ausgerichtet werden beruhen bei der Budgetierung auf einer Annahme. Sie sind effektiv abhängig von den Betagten, welche mit EL in ein Heim eintreten.
5350.4637.0400	Rückzahlung Heimkosten EL-Obergrenze		226'531.15				226'531.15	Bei der Budgetierung war noch nicht absehbar, wie viele EL-Zusatzbeiträge zurückgefordert werden können.
5450.3636.0400	FEB - Beiträge an private Institutionen	135'294.40		100'000.00		-35'294.40		Tagesmütter hatten einen deutlichen Zuwachs in Zeiten von Corona.
5451.3636.0400	Tagesfamilien Oberes Baselbiet - Beitrag	111'180.10		60'000.00		-51'180.10		Es werden mehr Kinder in Tagesfamilien betreut als angenommen.
5720.3636.0400	Beiträge an priv. Organisationen o. Erwerbszweck - Eingliederungsmassnahmen	615'346.03		800'000.00		184'653.97		In den Lockdown-Monaten März und April 2020 wurden keine Arbeitsintegrationsprogramme durchgeführt.
5720.4260.0400	Sozialhilfe (via KLIB) - Rückerstattungen Dritter		4'449'797.45		4'000'000.00		449'797.45	Langjährige Klienten konnten mit einer IV-Rente / Ergänzungsleistungen abgelöst werden, was eine hohe Rückerstattung von Guthaben zur Folge
5720.4611.0401	KSA BL: Eingliederungsmassnahmen - Entschädigung Kanton		183'850.86		300'000.00		-116'149.14	Durch die ausfallenden Programme in den Lockdown-Monaten gab es weniger Rückerstattungen.
5722.4260.0400	Sozialhilfe Asylbereich - Kat 7+ Rückerstattung Dritter		144'226.40		300'000.00		-155'773.60	Weniger Unterstützte im Bereich Kat. 7+ da es mehr Fallabschlüsse als Neuaufnahmen gab. Somit weniger Rückerstattungen.
5722.4260.0401	Sozialhilfe Asylwesen - Kat. (STOPP, NEE, B, VA F)		349'182.50		440'000.00		-90'817.50	Unterstützungsintensive Klienten konnten abgelöst werden, weshalb nun keine subsidären Leistungen (Stipendien) mehr anfallen.

Kto-Nr.	Konto-Bezeichnung	Rechnung 2020		Budget 2020		Abweichungen		Erläuterung Abweichungen > CHF 20'000.- Abweichungen > 10%
		Aufwand	Ertrag	Aufwand	Ertrag	+ / weniger Aufwand	+ / mehr Ertrag	
						- / mehr Aufwand	- / weniger Ertrag	
5722.4611.0400	Sozialhilfe Asylwesen - Kat. (STOPP, NEE, B, VA F) Entschädigung Kant. Sozialamt BL		639'462.91		980'000.00		-340'537.09	zu hoch budgetierte. Zusätzlich sind 12 Klienten weggefallen. Ablösung oder Wechsel der Kategorie in 5+ oder 7+.
5722.4611.0401	Sozialhilfe Asylbereich - Kat. 7+Entschädigung Kant. Sozialamt BL		1'800.00		45'000.00		-43'200.00	Es haben Lockdownbedingt weniger Intergrationsmassnahmen stattgefunden. Es konnten nicht alle KL mit dem Kanton abgerechnet werden.
5722.4611.0402	Eingliederungsmassn. Asylbereich - Beiträge Kanton				30'000.00		-30'000.00	Es konnten nur wenige KL in Beschäftigungsprogramme geschickt werden. CHF 3'300 wurden irrtümlich auf das Konto 5720.4611.0401 gebucht.
5730.3637.0401	Asylwesen Kat. (N, F) - Unterstützungsbeiträge - für einfache Basisdeutschkurse			35'000.00		35'000.00		Es fielen keine nicht abrechenbaren situationsbedingten Leistungen an.
5790.3010.0401	Sekretariat Soziale Dienste - Löhne	616'579.70		426'800.00		-189'779.70		Es handelt sich um Zusatzkosten aus dem bewilligten Projekt. Die Kosten sind auf dem Konto 5790.3132.0400 budgetiert.
5790.3010.0402	Asylwesen Administration - Löhne	194'161.60		118'300.00		-75'861.60		Die Aufteilung der Lohnkosten ist durch die Neuausrichtung der Sozialberatung nicht mehr korrekt. Wird mit dem Budget 22 richtiggestellt.
5790.3010.0403	Soziale Dienste Sozialarbeiter - Löhne	362'316.05		442'400.00		80'083.95		Die Aufteilung der Lohnkosten ist durch die Neuausrichtung der Sozialberatung nicht mehr korrekt. Wird mit dem Budget 22 richtiggestellt.
5790.3052.0400	Soziale Dienste - Pensionskasse	78'356.65		99'700.00		21'343.35		Die Aufteilung der Lohnkosten ist durch die Neuausrichtung der Sozialberatung nicht mehr korrekt. Wird mit dem Budget 22 richtiggestellt. Die PK Beiträge sind eine Folge davon
5790.3132.0400	Soziale Dienste - Honorare Fachexperten	220'604.23		330'000.00		109'395.77		Anstelle von externen Personen konnten die Projektmitarbeitenden direkt angestellt werden. Siehe Konto 5790.3010.0401
5790.3132.0401	Soziale Dienste - Honorare Leistungsabklärungen	25'732.60		65'000.00		39'267.40		Diese Kosten sind abhängig von der gesundheitlichen Situation der KL oder der Anzahl von Verdachtsmomenten und den damit verbundenen Abklärungen
6150.3101.0701	Werkhof - Betriebs- und Verbrauchsmaterial	126'624.10		90'000.00		-36'624.10		Die Höhe des Dieselverbrauchs der Bürgergemeinde für die gemeinsame Tankstelle wurde unterschätzt.
6150.3130.0700	Werkhof - Dienstleistungen Dritter	151'552.95		80'000.00		-71'552.95		Infolge einer langfristigen Krankheitsabsenz wurde temporär Personal gesucht. Die Bürgergemeinde konnte dieses zur Verfügung stellen. Diese Kosten waren nicht voraussehbar und deshalb auch nicht budgetiert. Der Posten wird mit der Pos. 6150.4260.0702 ausgeglichen. (Zahlung Krankentaggelder)
6150.3511.0300	Parkplatzfonds - Einlage in Fonds	58'000.00		30'000.00		-28'000.00		Es wurden im Rahmen von Baugesuchen mehr Gesuche für Parkplatzabgaben gestellt als erwartet. Entsprechend ist die Einlage in den Fonds auch höher.

Kto-Nr.	Konto-Bezeichnung	Rechnung 2020		Budget 2020		Abweichungen		Erläuterung
		Aufwand	Ertrag	Aufwand	Ertrag	+ / weniger Aufwand	+ / mehr Ertrag	
						- / mehr Aufwand	- / weniger Ertrag	
6150.4200.0300	Parkplätze - Ersatzabgaben		58'000.00		30'000.00		28'000.00	Es wurden im Rahmen von Baugesuchen mehr Gesuche für Parkplatzabgaben gestellt als erwartet.
6150.4210.0700	Nutzung Allmend - Gebühren		56'361.00		24'000.00		32'361.00	Die Erträge sind von der Nachfrage der privaten Baustellen abhängig. Diese Nachfrage war 2020 grösser als budgetiert.
6150.4240.0401	Parkuhren - Benützungsgb. / Dienstleistungen		257'918.03		290'000.00		-32'081.97	Durch den zweimonatigen Lockdown nahmen die motorisierten Besucher in der Altstadt ab
6150.4260.0702	Werkhof Personalvers. - Rückerst. Dritter		76'251.80				76'251.80	Der Mehrertrag ist auf eine längere Krankheitsabsenz zurückzuführen. Diese Erträge wurden nicht erwartet und somit nicht budgetiert.
6150.4611.0700	Gartenunterhalt und Rasenpflege Sekundarschulen		44'573.20				44'573.20	Mit dem Kanton besteht eine Leistungsvereinbarung für die Grünpflege der Sekundarschulen. Für 2020 plante der Kanton der Umbau der Frenke. Dieser Bautermin wurde aber auf das Jahr 2021 verschoben, so dass die Dienstleistung der Stadt wieder gefragt war und entsprechend entlohnt wurde.
6290.4250.0200	SBB Tageskarte Gemeinde - Verkäufe		48'690.00		77'700.00		-29'010.00	Durch die Coronasituation gingen weniger Leute mit dem Zug auf Reisen.
7101.3111.0701	Wasserzähler - Apparate, Maschinen, Fahrzeuge,	39'193.60		80'000.00		40'806.40		Der Ersatz der Wasserzähler konnte nicht wie vorgesehen erfolgen. Der Grund lag bei der Pandemie Covid19. Die Privaten wollten vielerorts keine Handwerker im Haus. Das Auswechseln wurde aufgeschoben.
7101.3111.0702	Wasserversorgung Hausanschlüsse - Apparate, Maschinen, Fahrzeuge, Werkzeuge	135'079.65		50'000.00		-85'079.65		Anhand der grossen Bautätigkeiten in Liestal wurden auch mehr Hausanschlüsse gebaut als ursprünglich angenommen.
7101.3120.0700	Wasserversorgung - Energie	124'273.40		100'000.00		-24'273.40		Das Wasser aus Helgenweid fliesst ohne Fremdenergie ins Reservoir nach Liestal. Infolge des Leitungsersatzes in Bubendorf konnte dieses Wasser nicht verwendet werden. Es wurde durch Grundwasser aus dem Ergolzthal kompensiert. Dieses benötigt Pumpenergie, weshalb die Stromkosten grösser ausgefallen sind, als ursprünglich budgetiert.
7101.3132.0700	Wasser - Honorare ext. Berater	28'483.00		50'000.00		21'517.00		Durch vermehrte Eigenleistung bei der Projektierung konnten externe Honorare eingespart werden.
7101.3143.0700	Reservoire/Pumpwerk - Unterhalt übrige Tiefbauten	278'679.70		250'000.00		-28'679.70		Die Unterhaltarbeiten an den Pumpwerken und Reservoire wurden infolge der veralteten Reservoire Burg, Rösern, Talacher aufwändiger. Damit konnten Investitionen in diesen Reservoiren mittelfristig aufgeschoben werden.
7101.3143.0702	Wasserleitungsbrüche - Unterhalt übr. Tiefbauten	82'972.95		130'000.00		47'027.05		Es gab weniger Leitungsbrüche im 2020 als in früheren Jahren.

Kto-Nr.	Konto-Bezeichnung	Rechnung 2020		Budget 2020		Abweichungen		Erläuterung
		Aufwand	Ertrag	Aufwand	Ertrag	+ / weniger Aufwand	+ / mehr Ertrag	
						- / mehr Aufwand	- / weniger Ertrag	Abweichungen > CHF 20'000.- Abweichungen > 10%
7101.3510.0700	Wasser - Ertragsüberschuss	485'472.08		354'200.00		-131'272.08		In Folge grösserer Umsätze und geringere Ausgaben ergaben sich ein wesentlich günstigeres Betriebsergebnis
7101.4210.0701	Wasserversorgung Bewilligungsgebühren		54'648.40		1'000.00		53'648.40	2020 wurde mehrere grössere Baubewilligungen erteilt. Die neue Bewilligungsgebühr gemäss neuem Wasserreglement führte in vielen Fällen zu unerwarteten Einnahmen.
7101.4250.0700	Wasserversorgung - Verkäufe		170'236.35		50'000.00		120'236.35	Die Verkäufe betreffen die Trinkwasserversorgung anderer Gemeinden. Ende des trockenen Jahres 2020 benötigten die umliegenden Gemeinden mehr Wasser.
7201.3130.0300	Abwasserbeseitigung Prüfung Hausanschlüsse - Dienstleistungen Dritter	121'017.35		90'000.00		-31'017.35		Infolge der vielen Tiefbaubaustellen wurden mehr Hausanschlüsse geprüft, als angenommen.
7201.4210.0300	Abwasserbeseitigung - Bewilligungsgebühren		89'672.60		150'000.00		-60'327.40	2020 wurde mehrere grössere Baubewilligungen erteilt. Die neue Bewilligungsgebühr gemäss neuem Abwasserreglement führte in vielen Fällen zu unerwarteten Einnahmen.
7301.3118.0700	Abfall - imaterielle Anlagen			25'000.00		25'000.00		Eine App für eine Bevölkerungsbenachrichtigung der Abfalltermine wurde nicht beschafft.
7301.3130.0701	Abfall Kehrichtsammlung - Dienstleist. Dritter	179'228.50		200'000.00		20'771.50		Es wurde weniger Schwarzkehricht entsorgt, als budgetiert.
7301.3132.0701	Abfall Kehrichtverwertung - Honorare Fachexperten			20'000.00		20'000.00		Geplante externe Honorare wurden nicht benötigt, da die Fragen zur Abfalltrennung an Anlässen mit Eigenleistung geklärt werden konnten.
7301.4260.0700	Altpapier, Altmetall etc. - Rückerstattungen Dritter		46'958.35		75'000.00		-28'041.65	Die Preise für Wertstoffe und Altpapier gingen im 2020 zurück.
7301.4510.0700	Abfallbeseitigung - Entnahme aus Spezialfin.		432'792.84		541'900.00		-109'107.16	Die Ausgaben für die Abfallentsorgung war tiefer und die Erträge höher. Somit ergab sich ein geringerer Abbau in der Abfallkasse.
7500.3131.0300	Landschaftsentwicklungskonzept - Planungen, Projektierungen	6'821.95		33'000.00		26'178.05		Im 2020 wurden keine Beiträge an die Waldrandpflege bezahlt.
7610.3132.0300	Klimaschutz - Honorare Fachexperten	6'496.19		40'000.00		33'503.81		Der Stadtrat hat beschlossen zunächst eine Gesamtsicht zur Nachhaltigkeit zu erstellen. Die Arbeiten zum "Klima" wurden reduziert.
7900.3132.0306	Raumplanung - Arealentwicklungen			30'000.00		30'000.00		Die Arealentwicklungen wurden vollständig durch die privaten Investoren getragen. Es waren keine begleitenden Gutachten der Stadt nötig.
7900.4635.0300	Raumplanung - Beiträge von privaten Unternehmungen		130'393.30		322'400.00		-192'006.70	Die budgetierten Zahlungen der Infrastrukturbeiträge einiger grösserer Quartieplanungen verzögern sich auf Grund von Verzögerungen im Genehmigungsverfahren (Einsprachen etc).
9100.3182.0200	Wertberichtigung Steuerguthaben Nat. Personen	-140'000.00				140'000.00		
9100.4001.0200	Laufendes Jahr - Vermögenssteuern Nat. Personen		3'411'557.65		3'840'000.00		-428'442.35	

Kto-Nr.	Konto-Bezeichnung	Rechnung 2020		Budget 2020		Abweichungen		Erläuterung
		Aufwand	Ertrag	Aufwand	Ertrag	+ / weniger Aufwand	+ / mehr Ertrag	
						- / mehr Aufwand	- / weniger Ertrag	Abweichungen > CHF 20'000.- Abweichungen > 10%
9101.3183.0200	Steuerguthaben NP - Tatsächliche Forderungsverluste	331'102.50		450'000.00		118'897.50		Siehe Bericht RE20 (Erfolgsrechnung - Ertrag)
9101.3185.0200	Steuerguthaben JP - Tatsächliche Forderungsverluste	52'050.65		10'000.00		-42'050.65		
9101.4000.0237	Steuern 2017 - Einkommenssteuern nat. Personen		1'842'616.85				1'842'616.85	
9101.4000.0238	Steuern 2018 - Einkommenssteuern nat. Personen		373'606.10				373'606.10	
9101.4000.0239	Steuern 2019 - Einkommenssteuern nat. Personen		1'502'967.40				1'502'967.40	
9101.4001.0235	Steuern 2015 - Vermögenssteuern nat. Personen		111'880.95				111'880.95	
9101.4001.0238	Steuern 2018 - Vermögenssteuern nat. Personen		43'232.05				43'232.05	
9101.4001.0239	Steuern 2019 - Vermögenssteuern nat. Personen		261'621.90				261'621.90	
9101.4010.0238	Steuern 2018 - Ertragssteuern jur. Personen		95'410.00				95'410.00	
9101.4010.0239	Steuern 2019 - Ertragssteuern jur. Personen		27'289.80				27'289.80	
9101.4011.0238	Steuern 2018 - Kapitalsteuern jur. Personen		119'703.60				119'703.60	
9101.4293.0200	Eingang abgeschriebener Forderungen nat. Personen		92'502.75		70'000.00		22'502.75	Die Erträge aus bereits abgeschriebenen Steuerforderungen sind schwankend. Die Mehrerträge seit Jahr 2016 sind auf die intensivierete Verlustscheinbewirtschaftung zurückzuführen. Es ist davon auszugehen, dass die Erträge wieder sinken werden.
9102.4403.0200	Steuern - Verzugszinsen Steuern		-63'621.55		650'000.00		-713'621.55	Die Verzugszinsen auf zu spät bezahlten Steuern nehmen gegenüber dem Vorjahr um TCHF 464 ab. Verschiedene Faktoren wie der Zeitpunkt der Rechnungsstellung, die Fälligkeiten der Rechnungen sowie das Zahlungsverhalten der Steuerpflichtigen sind für die Senkung verantwortlich. Im weiteren kommt noch dazu, dass der Kanton für 2020 auf die Verzugszinsen verzichtete.
9300.4621.0200	Kanton Bildung (n-FAG) - Sonderlastenabgeltung		442'259.00		357'000.00		85'259.00	Pro gewichteten Schüler und Einwohnerzahl wird ein Betrag vergütet. Die Schülerzahl war höher als Budgetiert
9400.4600.0200	Anteil an Direkter Bundessteuer		557'173.00		437'000.00		120'173.00	Bundesentschädigung infolge SV17. Grundlage bildet die Steuerkraft JP 2009 - 2018 sowie die Wohnbevölkerung 2019. Bei der Budgetierung war die Vorgabe vom Kanton vorsichtiger als effektiv.
9630.3441.0200	FV Immobilien - Marktwertanpassung Sachanlagen	370'530.00		0.00		370'530.00		Alle 5 Jahre muss gemäss HRM2 eine Marktwertanalyse gemacht werden. Dies war im 2020 für den grössten Teil des FV notwendig.

Kto-Nr.	Konto-Bezeichnung	Rechnung 2020		Budget 2020		Abweichungen		Erläuterung Abweichungen > CHF 20'000.- Abweichungen > 10%
		Aufwand	Ertrag	Aufwand	Ertrag	+ / weniger Aufwand	+ / mehr Ertrag	
						- / mehr Aufwand	- / weniger Ertrag	
9630.4430.0301	FV Immobilien - Baurechts-/Pacht-/Mietzinsen		322'202.55		274'600.00		47'602.55	Im Budget 2020 wurde der Mehrertrag Baurechtszinsen für drei Parzellen nicht berücksichtigt. Für das Jahr 2020 hat eine ordentliche Baurechtszinsanpassung stattgefunden.
9630.4430.0800	FV Immobilien Zinserträge g+t - Pacht-/Mietzinsen Liegenschaft FV		184'702.00		206'000.00		-21'298.00	Mietzinsausfall infolge Wohnungsleerstand.
9630.4443.0200	FV Immobilien - Marktwertanpassung Sachanlagen		702'000.00				702'000.00	Alle 5 Jahre muss gemäss HRM2 eine Marktwertanalyse gemacht werden. Dies war im 2020 für den grössten Teil des FV notwendig.