



2011/188

**STADT LIESTAL
EINWOHNERGEMEINDE**

VORANSCHLAG

2012

Zusammenfassung

Anträge

Details zur Einwohnerkasse

- 1 Präsidium: Zentrale Dienste
- 2 Recht / Sicherheit
- 3 Bildung / Sport
- 4 Stadtbauamt
- 5 Soziales / Gesundheit
- 6 Betriebe
- 7 Finanzvermögen
- 8 Finanzen / Einwohnerdienste
- 9 Spezialfinanzierungen
- 10 Investitionen - Details
- 11 Einwohnerkasse – Details Laufende Rechnung
- 12 Einwohnerkasse - Kennzahlen (Übersicht)

Anhang weisser Teil

- Daten zum Voranschlag 2012

Abkürzungen

EK	Einwohnerkasse
EP11-16	Entwicklungsplan 2011 – 2016
EP11	Jahr 2011 des EP11-16
ER	Einwohnerrat
FA	Finanzausgleich
a-FAG	altes Finanzausgleichsgesetz
n-FAG	neues Finanzausgleichsgesetz
FV	Finanzvermögen
KantSA	Kantonale Schulanlagen
KG	Kindergarten
LS	letzte Schätzung
LS11	letzte Schätzung 2011
MMF	Mobilien, Maschinen, Fahrzeuge = Aufwand – Ertrag
Netto	kantonale Regelung; deshalb ist bei einem positiven Abschluss der laufenden Rechnung der Saldo negativ
NP	Natürliche Personen
JP	Juristische Personen
RE	Rechnung
RE10	Rechnung 2010
RML	Regionale Musikschule
SA	Schulanlage
TCHF	1'000 CHF
VA	Voranschlag
VA11	Voranschlag 2011
VA12	Voranschlag 2012
VV	Verwaltungsvermögen
WEH	Wasser, Energie, Heizmaterialien
W & U	Wartung und Unterhalt
A:	Ausgangslage
Z:	Ziel
L:	Lösungsansatz
62	Gemeindestrassen
70	Wasserversorgung
71	Abwasserbeseitigung

Vorzeichenregelung

alle Beträge/Jahr sind Netto-Beträge, also Aufwand minus Ertrag;
-/minus = Erträge, z.B. Steuererträge/Jahr
+/- oder kein Vorzeichen/plus = Aufwendungen/Jahr
kumulierte Beträge sind immer positiv; z.B. Schulden

Inhaltsverzeichnis

Zusammenfassung	3
Einwohnerkasse	3
Spezialfinanzierungen	5
Stadt Liestal: Vermögens- und Schuldenentwicklung per Ende Jahr	5
Anträge	6
Details zur Einwohnerkasse	9
1. Präsidium: Zentrale Dienste	13
Personalaufwendungen	13
Personalaufwendungen Verwaltung (inkl. Betriebe; ohne Bildung und Spezialfinanzierungen)	14
Kultur	14
Kommunikation	15
Wahlen Abstimmungen	15
2. Recht / Sicherheit	16
Stadtpolizei zum Kanton	16
Stützpunkt-Feuerwehr, Zivilschutz, Gemeindeführungsstab	17
Verwaltungspolizei / Bewilligungswesen	17
Rechtsdienst	17
3. Bildung / Sport	19
Personalaufwendungen für Kindergarten und Primarschule	19
Harmos – Einführung Sprachenkonzept Primarschule auf Schuljahr 2012	19
Sachaufwand für Kindergarten und Primarschule	19
Neue wiederkehrende Aufwendungen	19
Regionale Musikschule Liestal	20
4. Stadtbauamt	21
Hochbau VV	21
Energistadt Liestal	23
Tiefbau / Verkehr VV Spezialfinanzierungen	23
Raumplanungen	24
5. Soziales / Gesundheit	26
Asylwesen	26
Soziale Dienste	27
Jugend	28
6. Betriebe	29
Stadion: Unterhalt der Leichtathletikanlage	29
Kinderspielplätze Brunnmatt und Fraumatt, Erneuerung der Spielgeräte	29
Wald, Signalisation der Waldwege	30
Investition Fahrzeug: Ersatz Mitsubishi	30

7. Finanzvermögen	31
Finanzvermögen Immobilien	31
8. Finanzen/Einwohnerdienste	32
Erträge	32
Aufwendungen	35
Informatik	36
9. Spezialfinanzierungen	37
Wasserversorgung	37
Wasserversorgung: Kennzahlen	38
Abwasserbeseitigung	39
Abwasserbeseitigung: Kennzahlen	40
Abfallbeseitigung	41
Abfallbeseitigung: Kennzahlen	42
10. Investitionen - Details	43
Einwohnerkasse – ohne Tiefbau	43
Spezialfinanzierungen – ohne Tiefbau	44
Einwohnerkasse und Spezialfinanzierungen – Tiefbau	45
11. Einwohnerkasse – Details Laufende Rechnung	47
12. Einwohnerkasse – Kennzahlen (Übersicht)	58

Zusammenfassung

Einwohnerkasse

Der Voranschlag 2012 weicht stark ab vom im EP12-16 publizierten Finanzplan. Neue Aufwendungen, die vom Kanton kurzfristig den Gemeinden aufgebürdet wurden, belasten die Laufende Rechnung sehr, so dass in vielen Gemeinden Steuererhöhungen unumgänglich sind.

Es war das Ziel des Stadtrates, trotz der zusätzlichen Aufwendungen eine ausgeglichene Rechnung mit einem positiven Finanzierungssaldo bei konstanten Steuerfüssen aufzuweisen. Das war nicht möglich ohne einschneidende Kürzungen bei mehreren Positionen der Laufenden Rechnung und zeitliche Verschiebungen bei den Investitionen.

Im Einzelnen handelt es sich um folgende neuen Aufwendungen:

- Mitte 2011 teilte der Kanton mit, dass per 1.1.2012 die Aufwendungen für die Pflegefinanzierungen sich drastisch erhöhen werden, um die gesetzlichen Vorgaben erfüllen zu können. Ursprünglich war für die Jahre 2011/2012 eine Übergangsregelung festgelegt worden. Für Liestal hat das folgende Konsequenzen:
 - Annahme im EP12-16 für 2012 TCHF 200
 - VA12 TCHF 1'100
- Abgeltung Standardkosten Sonderschulung TCHF 212
Im Entlastungspaket des Kantons steht dazu:
„Heute übernimmt der Kanton alle Kosten der separativen Sonderschulung inklusive der darin enthaltenen Standardkosten der Schule und nicht nur die „behinderungsbedingten“ speziellen Kosten. Das sonderpädagogische Konzept sieht bei separativer Sonderschulung die Abgeltung der Standardkosten durch den Schulträger vor. Als Basis für den Tarif soll das regionale Schulabkommen (RSA) gelten. Das heisst, die Gemeinden würden als Schulträger für die Kindergarten- und Primarschüler mit separativen, verstärkten Massnahmen den RSA-Tarif an den Kanton bezahlen, der für die Kosten der Sonderschulung aufkommt. Die Änderung soll bereits am 1. Januar 2012 in Kraft treten.“

Schon im EP12-16 wurde auf die enormen Steigerungen der Aufwendungen für die Sozialhilfe hingewiesen

- VA11 TCHF 3'500
- LS11 TCHF 4'700

Es wird davon ausgegangen, dass sich diese Aufwendungen auf diesem hohen Niveau stabilisieren werden

- VA12 TCHF 4'700

VA12 - Reduktionen Laufende Rechnung

	TCHF
Leistungsbezüger	-282
Leistungserbringer	-152
Einsparungen total	-434

VA12 – zeitliche Verschiebungen bei den Investitionen
(Reduktionen im VA12 im Vergleich zum EP12-16)

TCHF		VA12	ver- schoben auf
620.501.95	Tiergartenstrasse	-170	2013
620.501.83	Allee, Bachaufwertung, Projektierung	-70	2013/14
790.509.06	Zonenplan Landschaft	-70	2013/14
359.503.01	Haus zur Allee (Bau ab Sommer 2012)	-440	2013

LS11 – VA12 – Vorfinanzierungen

Auf die geplanten Vorfinanzierungen, wie sie im EP12-16 angekündigt wurden, muss verzichtet werden.

Laufende Rechnung

TCHF netto*	VA12
Netto-Ertrag	-40'019
Netto-Aufwand	38'327
Saldo – Ertragsüberschuss	-1'692
Selbstfinanzierung	3'683

* Netto = Aufwand – Ertrag,
=> deshalb ist bei einem positiven Abschluss der
laufenden Rechnung der Saldo negativ

Investitionsrechnung

TCHF	VA12
Bruttoinvestitionen	3'750
Investitionseinnahmen	-551
Auflösen Vorfinanzierungen	0
Saldo Investitionsrechnung	3'199
Selbstfinanzierung	3'683
Finanzierungsüberschuss = *Schuldenabbau	484

* Schuldenabbau inklusive Immobilienerträge siehe Seite 12

Spezialfinanzierungen

Die Entwicklungen der einzelnen Kassen sind separat zu betrachten, da es sich um strikt getrennte Rechnungskreise handelt.

Laufende Rechnungen VA12*

TCHF	Wasser	Abwasser	Abfall
Netto-Ertrag	-1'913	-2'280	-1'229
Netto-Aufwand	1'838	2'338	1'249
Saldo – Aufwandüberschuss		58	20
Saldo - Ertragsüberschuss	-75		
Selbstfinanzierung	269	-48	0

* Netto = Aufwand – Ertrag,
=> deshalb ist bei einem positiven Abschluss der laufenden Rechnung der Saldo negativ

Investitionsrechnungen VA12*

TCHF	Wasser	Abwasser	Abfall
Bruttoinvestitionen	1'480	480	0
Investitionseinnahmen	-1'500	-900	0
Auflösen Vorfinanzierungen	0	0	0
Saldo Investitionsrechnung	-20	-420	0
Selbstfinanzierung	269	-48	0
Finanzierungsüberschuss	289	372	0
Finanzierungsfehlbetrag			

* Netto = Aufwand – Ertrag,
=> deshalb ist bei einem positiven Abschluss der laufenden Rechnung der Saldo negativ

Stadt Liestal: Vermögens- und Schuldenentwicklung per Ende Jahr

TCHF Vermögen: (+) Schulden: (-)	RE10	LS11	VA12
Einwohnerkasse	-27'638	-24'652	-24'168
Wasserversorgung	-810	-530	-241
Abwasserbeseitigung	3'466	2'411	2'783
Abfallbeseitigung	938	683	683

Anträge

1. Der Einwohnerrat genehmigt den Voranschlag 2012 der Stadt Liestal:

- Laufende Rechnung
- Investitionen < TCHF 300, für die nicht zwingend separate Vorlagen erstellt werden müssen.

-- **Einwohnerkasse ohne Tiefbau**

	TCHF
Feuerwehr - Fahrzeug: Lego30 - Kommandowagen	85
Schulanlage Frenke – Primar: Vorprojekt	60
Kindergarten Weiermatt: Landerwerb	120
Betriebe – Fahrzeug: Ersatz Mitsubishi (Gärtnerei)	180

-- **Wasserversorgung ohne Tiefbau**

	TCHF
Keine	---

-- **Abwasserbeseitigung ohne Tiefbau**

	TCHF
Keine	---

-- **Abfallbeseitigung ohne Tiefbau**

	TCHF
Keine	---

-- **Tiefbau**

TCHF	EK	Wasser	Abwasser
Bushof 2, Bahnhofstrasse: Projektplanung	40	20	10
Zeughausgasse: Realisation	120	100	100
Oberer Burghaldenweg: Projektplanung	90	10	20
Altmarkt: Innensanierung: Realisation	---	---	200

2. Der Einwohnerrat setzt mit dem Voranschlag für das Jahr 2012 den Steuerfuss, die Steuersätze und Feuerwehrrsatzabgabe fest:

Steuerfuss im Jahr 2012	Zuständigkeit: Einwohnerrat (§47 Gemeindegesetz)
Einkommens- und Vermögenssteuer Natürliche Personen	66 % der Staatssteuer (unverändert)

Steuersätze im Jahr 2012	Zuständigkeit: Einwohnerrat (§47 Gemeindegesetz)
Ertragssteuer Juristische Personen	5 % des Ertrages (unverändert)
Kapitalsteuer Juristische Personen	0.275 % des steuerbaren Kapitals (unverändert)

Feuerwehrrsatzabgabe 2012	Zuständigkeit: Einwohnerrat (Reglement der Stützpunkt-Feuerwehr der Stadt Liestal)
Feuerwehrrsatzabgabe in % des steuerbaren Einkommens	0.6% (bisher: 0.4%)
Minimum:	CHF 100.- (unverändert)
Maximum:	CHF 1'000.- (unverändert)

3. Der Einwohnerrat nimmt von dem im Jahr 2012 für Liestal geltenden Gebühren Kenntnis:
(Gemäss §27 Gemeindefinanzverordnung, 1bis, ist dem Statistischen Amt mit dem Voranschlag ein Verzeichnis mit folgenden Angaben einzureichen)

Wasserbezugsgebühr (hydrologisches Jahr 1.10.2011 – 30.9.2012)	Zuständigkeit: Einwohnerrat (Reglement über die Wassergebühren)
inkl. 2.5% MwSt	CHF 1.74/m ³ (unverändert)

Abwasserbenützungsggebühr (hydrologisches Jahr 1.10.2011 – 30.9.2012)	Zuständigkeit: Einwohnerrat (Reglement über die Abwassergebühren)
inkl. 8.0% MwSt	CHF 2.27/m ³ (unverändert)

35I- Kehrrietsack-Gebühr	Zuständigkeit: Stadtrat (Gebührenverordnung zum Abfall-Reglement)
inkl. 8.0% MwSt	CHF 2.40 (unverändert)

Gebühren für Hundehaltung	Zuständigkeit: Einwohnerrat (Reglement über die Hundehaltung)
Jahresgebühr 1. Hund	CHF 70.- (unverändert)
Jahresgebühr 2. Hund	CHF 140.- (unverändert)

4. Der Teuerungsausgleich für die Besoldung des Verwaltungspersonals orientiert sich am Landratsbeschluss für das Staatspersonal (Annahme im Voranschlag 2012: 0.0%).

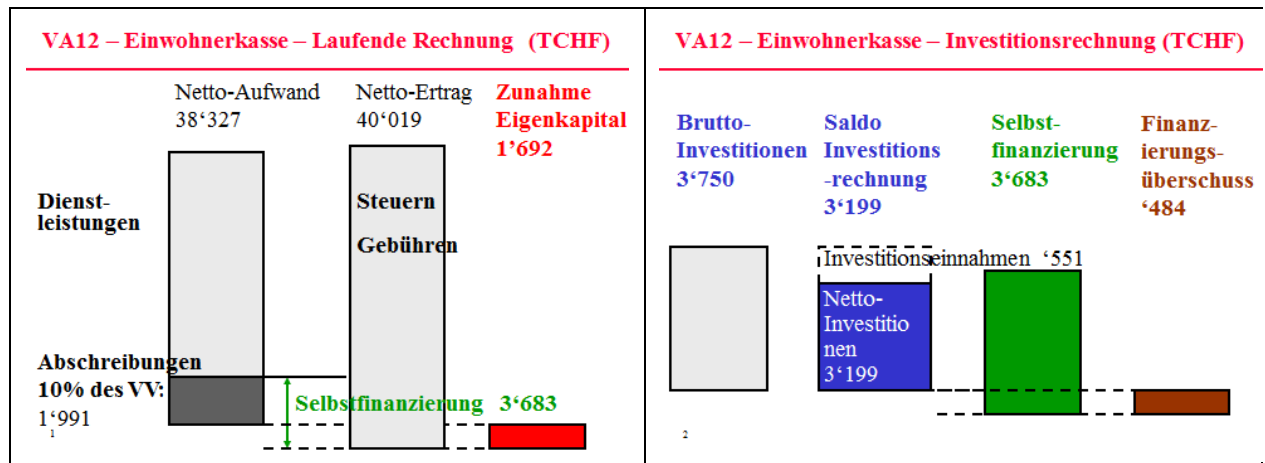
Liestal, 18. Oktober 2011

Für den Stadtrat Liestal

Die Stadtpräsidentin
Regula Gysin

Der Stadtverwalter
Benedikt Minzer

Details zur Einwohnerkasse



Laufende Rechnung

Personalaufwand

TCHF	Re10 netto	LS11 netto	VA12 netto
EK Personalaufwand total	20'431	21'209	20'944
EK: Verwaltung (inkl. Betriebe)	10'925	11'414	11'232
Legislative & Exekutive	475	510	527
Stadtverwaltung: nicht zugeordneter Personalaufwand	529	763	653
Verwaltung inkl. Betriebe	8'382	8'537	8'633
Sport / Sportanlagen	51	53	53
Asylwesen	242	196	0
Liegenschaften W&U	1'245	1'356	1'367
Übrige Leistungsbezüger	2	0	1
EK: Schulen der Gemeinde - Unterricht	9'506	9'795	9'712
Personalaufwand	9'293	9'508	9'463
Personalaufwand - unvorhergesehen	0	60	0
Erwachsenenbildung	37	41	42
Aufgabenhort und Mittagstisch	81	90	103
Schulschwimmen	37	37	43
Frühförderung soz. + sprachl. Kompetenzen	58	60	61

Hinweise:

- Die gesamten Personalaufwendungen können nicht konstant gehalten werden:
- die Gemeinde hat keinen Einfluss auf die Entwicklung der Aufwendungen der Lehrerlöhne, die ca. 50% ausmachen.
- es ist nicht möglich, diesen Anstieg durch Reduktion des Personalbestandes der Verwaltung zu kompensieren
- auch die Personen der Verwaltung sollen weiterhin wie bis anhin den Teuerungsausgleich, wie er für die kantonale Verwaltung vom Landrat beschlossen wird, erhalten.
- EK: Verwaltung (inkl. Betriebe): Innerhalb der Prognosegenauigkeit ist der Personalaufwand konstant, da von der Annahme ausgegangen wird, dass der Betreuungsaufwand für Asylbewerber ausgelagert wird.
- EK: Schulen der Gemeinde - Unterricht: In der Annahme dass keine a.o. Ereignisse passieren, kann von konstanten Personalaufwendungen ausgegangen werden.

Sachaufwand

TCHF	Re10 netto	LS11 netto	VA12 netto
Gesamt	9'971	10'604	8'820
EK: Sachaufwand	7'847	8'568	7'046
ERTRÄGE	189	873	418
lokale Erträge EK	273	203	232
Finanzvermögen	-84	670	186
LEISTUNGSERBRINGER	1'813	1'811	1'537
Legislative & Exekutive	91	88	94
Stadtverwaltung: nicht zugeordneter Sachaufwand	487	563	468
SV/ZD/Personaladministration	27	0	0
Recht/Sicherheit	387	393	322
Informatik	364	370	285
Soziale Dienste / Gesundheit / Kultur	22	16	13
Werkhof	433	381	356

TCHF	Re10 netto	LS11 netto	VA12 netto
LEISTUNGSBEZÜGER	5'845	5'884	5'091
Schulen der Gemeinde - Unterricht	418	436	424
RML - Beitrag Liestal	43	2	0
Beiträge an Organisationen und Institutionen	521	530	530
Kulturbeiträge	42	24	15
Fasnacht / Chienbäse	83	85	86
Vereine	22	45	52
Sport / Sportanlagen	462	483	473
Sozialhilfe	467	481	580
Asylwesen	124	147	0
Strassen / Plätze / Anlagen	900	985	748
VV Liegenschaften - Unterhalt	1'647	1'743	1'458
Reinigung KantSA	453	248	56
Öffentlicher Verkehr	8	26	32
Raumplanung	210	170	130
Spezialaufgaben und -projekte	346	371	398
Übrige Leistungsbezüger	98	109	110

Hinweise:

- **Abweichungen VA12 zu LS11, TCHF 1'784**
- Finanzvermögen: LS11 – Altlasten sanieren, TCHF 500
- Honorare Stadtbauamt: VA12 - Kürzung in LR /
Verschiebung in IR TCHF 95
- Informatik: LS11- a.o. Aufwendungen, TCHF 80
- Feuerwehr/Zivilschutz: LS11- a.o. Aufwendungen, TCHF 70
- Strassen/Plätze/Anlagen - W&U:
LS11- a.o. Aufwendungen TCHF 240
- Berufliche Eingliederung: VA12 TCHF - 100
- Asylwesen: VA12 – Annahme Reorganisation:
kein Sachaufwand mehr TCHF 150
- VV Liegenschaften-Unterhalt:
LS11 a.o. Aufwendungen, Wegfall Unterhalt KantSA TCHF 480
- Spezialfinanzierungen: LS11 – a.o. Aufwendungen, TCHF 270

Schuldenabbau

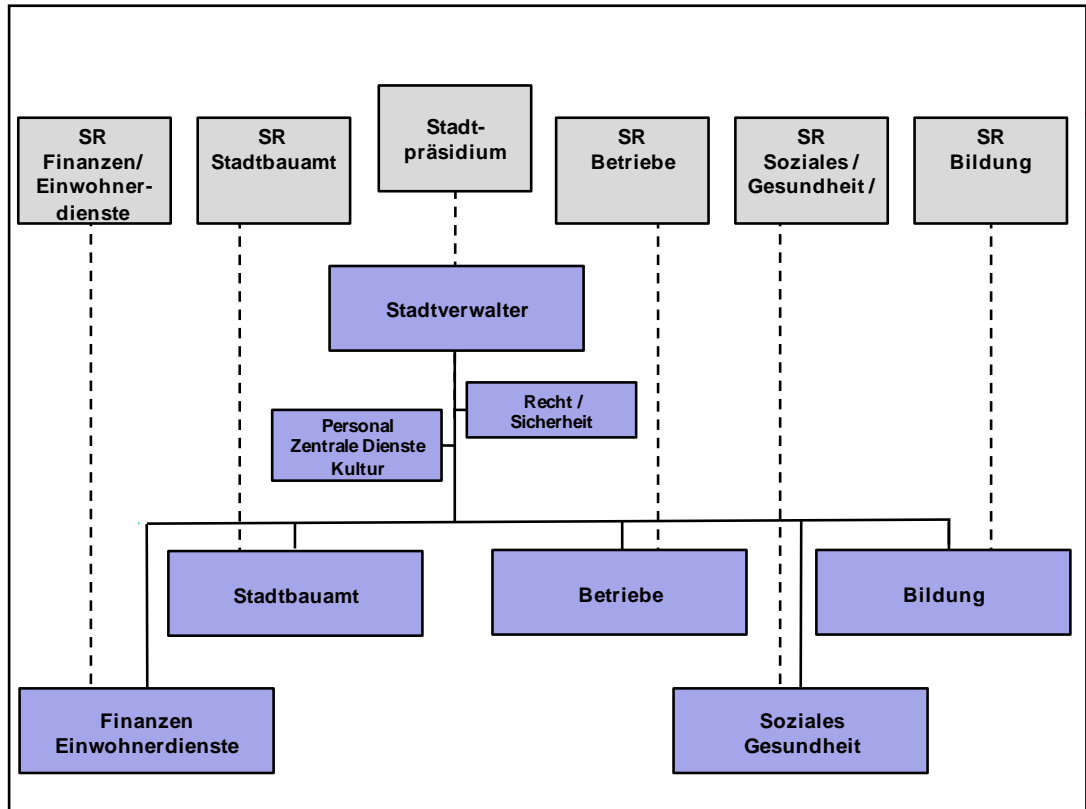
TCHF	RE10	LS11	VA12
Anfangs Jahr	30'944	27'638	24'652
Finanzierungssaldo inkl. Buchgewinne/-verluste	-182	-1'354	-484
FV: Verkauf LG Amtshausgasse (Buchwerte)		-356	
FV: Verkauf LG Kanonengasse 53 (Buchwert)		-785	
VV/FV: Saldo aus Quartierplan 2 Bahnhofareal		-507	
VV: Verkauf Beteiligungen (Buchwerte)			
FV: Verkauf LG Erzenbergstrasse aus FV (Buchwert)	-1'439		
VV: Beitrag an Gitterli AG (bezahlt)	1'050		
FV: PH Rebhaus AG: Verkauf von Landparzellen aus FV (Buchwert)	-169		
VV: PH Rebhaus AG: Strukturbeitrag an Parkhaus			
FV: PH Bücheli: Kauf des PH von der PH Bücheli AG (bezahlt)	1'487		
FV: PH Bücheli: Auflösung - Aktienkapital		-1'122	
FV: Verkauf der Landparzellen und des PH an die bekab (Buchwert)	-4'052		
VV: KantSA: Nettoaufwand für Stadt Liestal		1'137	
Schulden Ende Jahr	27'638	24'652	24'168

1. Präsidium: Zentrale Dienste

Regula Gysin / Benedikt Minzer

Personalaufwendungen

Organigramm



Organisatorische Änderungen

Kultur

Der Aufgabenbereich Kultur wird neu den Zentralen Diensten zugeordnet.

Sicherheit

Die neu geschaffene Stelle „Leiter Schutz & Rettung“ ist dem Stab Recht/Sicherheit zugeordnet.

Asylwesen

Die Abklärungen der Option „Auslagern des Asylwesens“ sind bis Abschluss des VA12 noch nicht abgeschlossen.

Polizei

In den Konti Polizei (Funktionale Gliederung 140) werden nur noch die Personalaufwendungen für die zwei Personen, die aktuell im Kantonspolizei-Corps integriert sind, ausgewiesen. Die verwaltungspolizeilichen Aufgaben werden vom Stab Recht / Sicherheit wahrgenommen.

Personalaufwendungen Verwaltung

(inkl. Betriebe; ohne Bildung und Spezialfinanzierungen)

Annahmen

Bei allen Personalgruppen wird von folgenden Annahmen ausgegangen:

- Teuerung 0.0 %
- Stufenanstieg/Beförderungen 0.8 %

TCHF	RE10	LS11	VA12
EK: Verwaltung (inkl. Betriebe)	10'925	11'414	11'232
Legislative & Exekutive	475	510	527
Stadtverwaltung: nicht zugeordneter Personalaufwand	529	763	653
Verwaltung inkl. Betriebe	8'382	8'537	8'633
Sport / Sportanlagen	51	53	53
Asylwesen	242	196	0
Liegenschaften W&U	1'245	1'356	1'367
Übrige Leistungsbezüger	2	0	1

Tabelle: Personalaufwand nach einzelnen Funktionsgruppen

Hinweise

- EK: Verwaltung (inkl. Betriebe): Innerhalb der Prognosegenauigkeit ist der Personalaufwand konstant, da von der Annahme ausgegangen wird, dass Betreuungsaufwand für Asylbewerber ausgelagert wird.

Kultur

A: Liestal soll auch zukünftig ein vielfältiges Kulturangebot sicherstellen.
 Z: Weiterführung auf bestehendem Niveau gemäss Kulturkonzept.
 L: Bestehende Kontakte und Netzwerke sind zu pflegen, neue Angebote werden geprüft. Der Aufgabenbereich wird ins Präsidiale überführt.

Laufende Rechnung VA12

TCHF	RE10	LS11	VA12
Kulturbeiträge	425	361	365
DISTL	176	160	151
<i>Beitrag gem. L'Vereinbarung</i>	150	150	150
<i>Sonderausstellung</i>	26	10	1
<i>1-Jahr Jubiläum</i>	0	0	0
Kulturanbieter	146	134	139
Kulturförderung	2	0	8
Unterhalt Kulturgüter	8	6	5
Strassenveranstaltungen	80	45	45
übrige Aufwendungen	14	16	17

Es sind keine wesentlichen Veränderungen vorgesehen.

Kommunikation

Internet

Die Homepage wird einem Redesign unterzogen, damit ein barrierefreier Zugang möglich wird. Im Belegungswesen wird der Prozess vollständig über die Homepage durchführbar sein.

Laufende Rechnung VA12

TCHF	RE10	LS11	VA12
Kommunikation	78	66	68
<i>Liestal Aktuell (LA)</i>	54	46	23
<i>Internet</i>	16	15	45

Wahlen Abstimmungen

2012 ist ein kommunales Wahljahr mit entsprechenden Aufwendungen.

Laufende Rechnung VA12

TCHF	RE10	LS11	VA12
Wahlen / Abstimmungen	43	42	64

2. Recht / Sicherheit

Regula Gysin / Bernhard Allemann

Stadtpolizei zum Kanton

Die Leistungsvereinbarung mit der Sicherheitsdirektion über die stadtpolizeilichen Aufgaben bewährt sich. Verhandlungen über ein Definitivum werden geführt. Projekt Fürio befindet sich in der Umsetzung. Ab 1.01.2012 leitet Roger Salathé die neugegründete Abteilung Schutz/Rettung. Der Zivilschutz Liestal soll mit demjenigen einer Nachbargemeinde zusammengeführt werden. Das Fusionsprojekt ist im Gange. Die Vorarbeiten für die notwendigen politischen Entscheide sollen bis Mitte 2012 erledigt sein. Der Gemeindeführungsstab hat einen guten Personal- und Ausbildungsstand. Die neugeschaffene Abteilung Bewilligungswesen und Verwaltungspolizei hat seine Zusammenarbeit neu gestaltet. Der Rechtsdienst wird nach wie vor in Personalunion durch den Stabsleiter wahrgenommen.

Die Feuerwehr erhält durch die neue Abteilung Schutz/Rettung eine administrative Unterstützung. Die Finanzierung dieser Unterstützung konnte durch eine Reorganisation des Stabs kostenneutral gestaltet werden. Die Feuerwehr hat geringere Ausgaben im Bereich Mobilien und Gerätschaften. Dafür steigen aufgrund der steigenden quantitativen und qualitativen Anforderungen an die Angehörigen der Feuerwehr die Personalausgaben. Das Feuerwehrmagazin kommt in die Jahre, weshalb die Unterhaltskosten steigen. Die Stadtpolizei hat sich im Kanton gut eingelebt und wird allenfalls im Kantonspolizeicorps als Spezialgruppe integriert. Dies bedeutet: Mehr Sicherheit für denselben Preis. Der Zivilschutz hat Nachholbedarf im Bereich Material (z.B. Zelte für Betreuungszug). Um die Materialkosten zu senken, beteiligt er sich an einer kantonsübergreifenden Einkaufsplattform. Die Aufbauphase im Gemeindeführungsstab ist abgeschlossen, was sich positiv auf die Kosten auswirkt. Die neugegründete Abteilung Verwaltungspolizei / Bewilligungswesen hat Auswirkungen auf die Zuteilung der Budgetkonten. Dem internen Rechtsdienst, der den Stadtrat in Prozessen vertritt, wird ein Konto für die Deckung allfälliger Prozesskosten zugeteilt. Die beiden Quartierbusse werden aufgehoben.

Ende 2012 läuft das Pilotprojekt mit dem Kanton aus.

- A: Das Pilotprojekt „Eine Polizei in Liestal“ war bisher erfolgreich. Durch die Entlastung von verwaltungspolizeilichen Aufgaben ist sie im öffentlichen Raum präsenter. Gemeindepolizeiliche- und kantonspolizeiliche Aufgaben können miteinander erledigt werden.
- Z: Stadtpolizei wird in die Polizei BL übergeführt. Die Stadtpolizei operiert von der Gutsmatte aus im gemeinde- und kantonspolizeilichen Aufgabenbereich.
- L: Nach der definitiven Evaluation des Pilots wird eine Leistungsvereinbarung mit Kanton abgeschlossen werden.

Stützpunkt-Feuerwehr, Zivilschutz, Gemeindeführungsstab

Die neugeschaffene Abteilung Schutz / Rettung wird u.a. die Stüpt FW in ihren Aufgaben unterstützen.

- A: Die Milizorganisationen können mit professioneller Unterstützung ihre Aufgaben noch besser erledigen. Die Milizangehörigen werden dadurch entlastet.
- Z: Wirkungsorientierte Zusammenarbeit zwischen Verwaltung und Milizorganen.
- L: Die Aufgabenverteilung zwischen Verwaltung und Milizorganen wird analysiert und bei Bedarf angepasst.

Verwaltungspolizei / Bewilligungswesen

Die neugeschaffene Abteilung positioniert sich kundenorientiert.

- A: Durch den Wegzug der Stadtpolizei in die Gutsmatte wurden Aufgaben, die vormals die Stadtpolizisten erledigt hatten, auf die verbleibenden Mitarbeiter/innen neu verteilt.
- Z: Gute Erreichbarkeit des Bewilligungswesens im Bereich der Allmend- und Raumbewirtschaftung sowie des Parkkarten, Zufahrt, Hunde- und Marktwesens.
- L: Die Möglichkeiten des Internets sind im Bewilligungswesen optimaler zu nutzen. Der Zugang zu den Dienstleistungen ist zu optimieren.

Rechtsdienst

Der Rechtsdienst berät die Behörden und Mitarbeiter/innen in allen rechtlichen Belangen und vertritt diese in Prozessen vor Gerichten und Verwaltungsbehörden.

- A: Die aktuellen Kapazitäten im rechtlichen Bereich reichen in Spitzenzeiten und bei zeitkritischen Geschäften nicht aus. Das juristische Volontariat wurde aus Kostengründen gestrichen.
- Z: Der interne Rechtsdienst bleibt im Minimum mit den aktuellen Kapazitäten aufrecht erhalten. Er fokussiert sich auf die Kernaufgaben wie die Rechts- und Zuständigkeitsfragen der Verwaltung (Support der Leistungserbringer).
- L: Der Rechtsdienst zieht bei Bedarf externe Fachleute bei.

Laufende Rechnung VA12

TCHF		Re10 netto	LS11 netto	VA12 netto
Recht/Sicherheit		882	1'173	716
	Recht	271	289	388
	<i>Personalaufwand</i>	271	289	388
	Stadtpolizei	565	566	262
	<i>Personalaufwand</i>	523	547	262
	<i>Zukauf Dienstleistungen beim Kanton</i>	0	0	0
	<i>Sachaufwand</i>	42	18	0
	Bahnhofpatenschaften	3	3	17
	Zivilschutz / GFS	128	192	209
	<i>Personalaufwand</i>	98	101	152
	<i>Erträge</i>	-28	-13	-13
	<i>Sachaufwand</i>	59	104	70
	Kataster	0	0	36
	<i>Personalaufwand</i>	0	0	36
	Feuerwehr (ohne Gebäude)	-85	124	-195
	<i>Erträge</i>	-881	-756	-1'072
	<i>Personalaufwand</i>	471	558	602
	<i>Sachaufwand</i>	325	322	275

3. Bildung / Sport

Lukas Ott / Jean-Bernard Etienne

Personalaufwendungen für Kindergarten und Primarschule

Laufende Rechnung VA12

TCHF	Re10	LS11	VA12
EK: Schulen der Gemeinde - Unterricht	9'506	9'795	9'712
Personalaufwand	9'293	9'508	9'463
Personalaufwand - Unvorhergesehenes	0	60	0
Erwachsenenbildung	37	41	42
Aufgabenhort und Mittagstisch	81	90	103
Schulschwimmen	37	37	43
Frühförderung soz. + sprachl. Kompetenzen	58	60	61

Hinweise:

- EK: Schulen der Gemeinde - Unterricht: In der Annahme dass keine a.o. Ereignisse passieren, kann von konstanten Personalaufwendungen ausgegangen werden.

Harmos – Einführung Sprachenkonzept Primarschule auf Schuljahr 2012

TCHF	VA12
Einführung Sprachenkonzept Primarschule	46

Sachaufwand für Kindergarten und Primarschule

Laufende Rechnung VA12

TCHF	Re10	LS11	VA12
Schulen der Gemeinde	418	436	424

Neue wiederkehrende Aufwendungen

Schulleitung – Sekretariate der Schulleitung und -pflege

Eine regierungsrätliche Verordnung ist in Vorbereitung auf Sommer 2012 betreffend der Aufstockung von Pensen (plus 60 Stellen-%) bei Schulsekretariate und Schulleitungen der Gemeinden BL.

Abgeltung Standardkosten Sonderschulung

Im Entlastungspaket des Kantons steht dazu:
„Heute übernimmt der Kanton alle Kosten der separativen Sonderschulung

inklusive der darin enthaltenen Standardkosten der Schule und nicht nur die „behinderungsbedingten“ speziellen Kosten. Das sonderpädagogische Konzept sieht bei separativer Sonderschulung die Abgeltung der Standardkosten durch den Schulträger vor. Als Basis für den Tarif soll das regionale Schulabkommen (RSA) gelten. Das heisst, die Gemeinden würden als Schulträger für die Kindergarten- und Primarschüler mit separativen, verstärkten Massnahmen den RSA-Tarif an den Kanton bezahlen, der für die Kosten der Sonderschulung aufkommt. Die Änderung soll bereits am 1. Januar 2012 in Kraft treten.“

Finanzielle Unterstützung von Schüler und Schülerinnen der RML

Unterstützung minderbemittelte Schüler der RML gemäss § 10 Bildungsgesetz.

Laufende Rechnung VA12

Konto-Nr.	Was	TCHF	gesetzliche Grundlage
210.301.01	Sekretariat Schulleitung - . Schulpflege	24	ja
210.351.01	Abgeltung Standardkosten Sonderschulung	212	Entlastungs- paket Kt. BL
250.362.01	RML: Unterstützung SchülerInnen	17	§ 10 BiG/VA

Regionale Musikschule Liestal

Gebäude der RML

Im August 2011 ist das Gebäude der RML in den Besitz des Kantons übergegangen. Die RML zahlt die Miete nun dem Kanton. Die Stadt Liestal zahlt via jährlichen Beitrag an die RML anteilmässig an die Mietkosten.

Laufende Rechnung VA12

TCHF		Re10 netto	LS11 netto	VA12 netto
RML - Beitrag Liestal		1'115	1'128	1'234
	Beitrag an Unterricht	1'176	1'161	1'234
	RML - Gebäude	14	2	0
	RML - Gebäude - Miete	-61	-35	0
	RML - Beitrag Liestal an Unterricht	-14	0	0

4. Stadtbauamt

Ruedi Riesen / Martin Hofer

Hochbau VV

Schulanlage Fraumatt (ER-Vorlage 2007/183)

- A: Für die Sanierung der Schulanlage sowie des Aussenbereichs hat der Einwohnerrat 2008 einen Gesamtkredit genehmigt. Die Sanierung des Schulhauses ist 2008 erfolgt. 2012 soll die Turnhalle saniert werden.
- Z: Vorbereitung und Ausführung der zweiten Etappe, Renovation Sporthalle Fraumatt. Die Sporthalle ist renoviert.
- L: Im ersten Halbjahr 2012 werden die Bauarbeiten ausgeschrieben und die Ausführung vorbereitet. Die Sanierung wird je nach Zeitbedarf zwischen Sommerferien und Herbstferien erfolgen.

Investitionsrechnung VA12

TCHF		VA12
241.503.02	SA Fraumatt: Sanierung	750

Haus zur Allee (ER-Vorlage 2011/184)

- A: Mit der Errichtung des „neuen Feuerwehrmagazins“ an der Erzenbergstrasse vor über 20 Jahren wurde das Haus zur Allee der Nutzung als Jugendtreffpunkt zugewiesen. Seit diesem Zeitpunkt wurden keine werterhaltenden Investitionen in das Gebäude getätigt. Eine grössere Sanierung ist daher unumgänglich.
- Z: Die Liegenschaft ist saniert.
- L: Die stadträtliche Sondervorlage (Nr. 2011/184, an BPK überwiesen) wird im Herbst vom Einwohnerrat behandelt. Das Gebäude soll innen und aussen saniert werden. Anpassungen an der Infrastruktur werden derart vorgenommen, so dass nach der Sanierung eine vielfältigere Nutzung als heute möglich sein wird.

Investitionsrechnung VA12

TCHF		VA12	2013
359.503.02	Haus zur Allee: Sanierung	360	440

Sanierung Schulanlage Frenke / Primar

A: Im Entwicklungsplan 12-16 (an FIKO und BPK überwiesen und damit im ER hängig) wird aufgezeigt, dass in den Jahren 15/16 das Primarschulhaus Frenke einer umfassenden Sanierung unterzogen wird.

Z: Start der Planung für die Sanierung der Schulanlage Frenke / Primar.

L: Mit einem externen Planungsbüro werden die Ausschreibungsunterlagen für die Fachingenieure vorbereitet. Gleichzeitig werden Kostenvoranschlag und Terminprogramm erstellt. Weiter ist der politische Prozess mit Einwohnerrat und Volksabstimmung zu planen.

Investitionsrechnung VA12

TCHF		VA12	2013	2014	2015
249.503.03	SA Frenke - Primar: Vorprojekt zur Ermittlung der Planungskosten	60			
249.503.03	SA Frenke - Primar: Investitionsplanung (ER-Vorlage folgt)	200	200		
249.503.03	SA Frenke - Primar: Realisation (ER-Vorlage folgt)			2'300	3'300

TC Gitterli Garderobengebäude (ER-Vorlage folgt)

Die Tennisanlage besteht seit 1926. Der Tennisclub Gitterli spielt seit 1989 auf dem Gelände nach dem Wegzug des Tennisclubs Liestal im Jahre 1988. Das heute 84-jährige Holzhäuschen vermag punkto sanitären Einrichtungen und Hygiene nicht mehr den Anforderungen genügen und entspricht auch nicht mehr den Vorschriften. Das Dach besteht aus altem Asbestzementschiefer und hinter den Elektroinstallationen sind asbesthaltige Platten angebracht. Es ist vorgesehen eine Ersatzbaute zu erstellen, an dessen Erstellung sich der TC Gitterli mit finanziellen Mitteln und Eigenleistungen beteiligen wird. Es bleibt ein Restbetrag offen von TCHF 80 welcher von der Stadt übernommen wird. Dieser Betrag wird über die Platzmiete in den nächsten 10 Jahren durch den TC Gitterli an die Stadt Liestal zurückbezahlt.

Investitionsrechnung VA12

TCHF		VA12
340.565.01	TC Gitterli – Garderobengebäude	80

Energiestadt Liestal

- A: Im Herbst 2011 fand das Reaudit des Labels Energiestadt Liestal statt, eine umfassende Standortbestimmung der Stadt Liestal bezüglich der Energiefragen in Zusammenarbeit mit der Organisation „Energiestadt Schweiz“.
- Z: Umsetzung der neuen Massnahmen und Aktivitäten aus dem Reaudit 2011 zur Senkung des Energieverbrauchs unter Berücksichtigung der Vorgaben aus der Motion zur Senkung des Energieverbrauchs (Nr. 2010/134).
- L: Umsetzung Massnahmen und Aktivitäten- auf der Basis des aktualisierten Massnahmenkatalogs, der aus dem Audit erfolgt. Verbessertes Verständnis für Energiefragen in der Politik, Wirtschaft und Bevölkerung schaffen.

Laufende Rechnung VA12

TCHF		VA12
869.318.01	Label "Energiestadt": allgemein	20

Tiefbau / Verkehr VV Spezialfinanzierungen

(Details siehe Seite 43)

Neubau Bahnhofareal 1. Etappe (ER-Vorlage 2007/173)

- A: Die Bauarbeiten am Bushof 1. Etappe und Soodweg sind in Bau und werden 2011 abgeschlossen.
- Z: Abschluss des letzten Bauteils Emma Herwegh-Platz im ersten Halbjahr 2012.
- L: Rechtzeitige Ausführungsplanung und Koordination der Bauarbeiten mit allen Beteiligten.

Investitionsrechnung VA12

TCHF		VA12
620.501.22	Bahnhofplatz / Soodweg	300
620.501.89	Emma-Herwegh-Platz	170

Aussenraumgestaltung Altstadt, Zeughausgasse (Voranschlagskredit 2012)

- A: Die Ausführung soll an die bereits ausgeführten Etappen anschliessen.
- Z: Realisierung koordiniert mit allen Werkleitungen im Sommer 2012.
- L: Frühzeitige Koordination mit allen Werkeigentümern und Anstössern. Baubeginn Anfang Sommer, so dass sie bis Ende Sommer abgeschlossen werden können.

Investitionsrechnung VA12

TCHF		VA12
620.501.98	Zeughausgasse: Sanierung und Neugestaltung	120

Aussenraumgestaltung Altstadt, Bücheliplatz / Büchelstrasse (ER-Vorlage folgt)

- A: Durch den Manor und das neue Verkehrskonzept wird beim Knoten Rosenstrasse – Nonnenbodenweg eine Lichtsignalanlage notwendig (vgl. ER-Vorlage Nr. 2011/173). Der Zugang vom neuen Manor zu der Altstadt und umgekehrt erfolgt über den neu zu gestaltenden Bücheliplatz.
- Z: Bau des Bücheliplatzes und der oberen Büchelstrasse im Nachgang zum Bau der Lichtsignalanlage beim Knoten Rosenstrasse - Nonnenbodenweg.
- L: Nach der Realisierung der Lichtsignalanlage im Frühling 2012 erfolgt im Sommer und Herbst 2012 die Neugestaltung des Bücheliplatzes und der oberen Büchelstrasse.

Investitionsrechnung VA12

TCHF		VA12
620.501.97	Büchelstrasse: Sanierung und Neugestaltung	120

Raumplanungen

Entflechtung SBB

- A: Die SBB haben für die Entflechtung drei Varianten erarbeitet. Eine Überwerfung mit Brücke und eine Unterwerfung mit Tunnel im Bereich Schauenburg sowie eine Entflechtung im Burgeinschnitt. Für die Stadt kommt nur die Variante im Burgeinschnitt für die Ausführung in Frage. Eine Interpellation im Einwohnerrat zur Angelegenheit wurde am 28. September 2011 behandelt (Nr. 2011/182).
- Z: SBB und Bund entscheiden sich für die von der Stadt vorgeschlagene Variante.
- L: Die Stadt setzt sich mit der Unterstützung des Kantons und allen politischen Gremien für die Bestvariante im Burgeinschnitt ein.

Laufende Rechnung VA12

TCHF		VA12
790.318.11	Raumplanung: SBB-Entflechtung	20

Arealentwicklung

- A: Diverse Grundeigentümer und Investoren planen grössere Bauvorhaben in Liestal.
- Z: Die Quartierplanungen erfolgen im Sinne des Stadtentwicklungsplans der Stadt Liestal koordiniert mit der Verkehrsplanung. Priorität hat dabei die Quartierplanung Ziegelhof.
- L: Bestmögliche Begleitung der diversen Quartierplanungen, so dass diese möglichst effizient zur Genehmigung geführt werden können

Laufende Rechnung VA12

TCHF		VA12
790.318.16	Raumplanung: Unvorhergesehenes	20

Projekte aus der Landschaftsplanung

- A: Das Landschaftsentwicklungskonzept wurde abgeschlossen und die Vorlage Nr. 2011/183 vom Einwohnerrat am 28.09.2011 an die Bau- und Planungskommission zur Vorberatung überwiesen.
- Z: Aufgrund des genehmigten Landschaftsentwicklungskonzepts (LEK) setzt die Stadt die Massnahmen gemäss Massnahmenkatalog in Jahrestanchen um.
- L: Das Stadtbauamt erarbeitet und koordiniert die Umsetzung der Massnahmen zusammen mit der Landschaftskommission, den Grundeigentümern und den beteiligten Stellen.

Laufende Rechnung VA12

TCHF		VA12
770.318.01	Landschaftsentwicklungskonzept: Projekte	40

5. Soziales / Gesundheit

Asylwesen

A: Die Betreuung der Asylsuchenden hängt an einer einzelnen Stelle; grosse Schwankungen in der Belegung können nicht aufgefangen werden.

Z: Umsetzung der Reorganisation des Asylbereichs inkl. Betrieb des Wohnheims.

L: Überprüfung der bisherigen Strukturen und Optimierung des Asylbereichs.

Laufende Rechnung VA12

TCHF	Re10 netto	LS11 netto	VA12 netto
Asylwesen	517	405	306
Betreuung	208	197	0
<i>Personalaufwand</i>	208	197	0
Unterstützung Asylbewerber Wohnheim	127	146	0
<i>Asylbewerber Wohnheim</i>	127	146	0
Unterstützung Asylbewerber Extern	50	50	0
<i>Asylbewerber Extern</i>	50	50	0
Vergütung von KSA	-194	-303	0
<i>Personalaufwand: Vergütung KSA</i>	-67	-157	0
<i>Asylbewerber Wohnheim: KSA-Vergütung</i>	-127	-146	0
Vergütung KSA	-49	-50	0
<i>Asylbewerber Extern: Vergütung KSA</i>	-49	-50	0
Reorganisation Asylwesen	0	0	-39
<i>KSA für Asylbewerber nicht im WAL</i>	0	0	-50
<i>Aufwendungen für Asylbewerber nicht im WAL</i>	0	0	50
<i>WAL: KSA Pauschale für Asylbewerber</i>	0	0	-389
<i>WAL: Aufwendungen für Asylbewerber</i>	0	0	389
<i>WAL: Miete für wohnen im WAL (30 Personen)</i>	0	0	-99
<i>WAL: W&U Liegenschaft (ab 2012)</i>	0	0	30
<i>WAL: Nebenkosten</i>			20
<i>Dienstleistungen Verwaltung</i>	0	0	10
Unterstützung Asylbewerber 7plus	376	365	345

Soziale Dienste

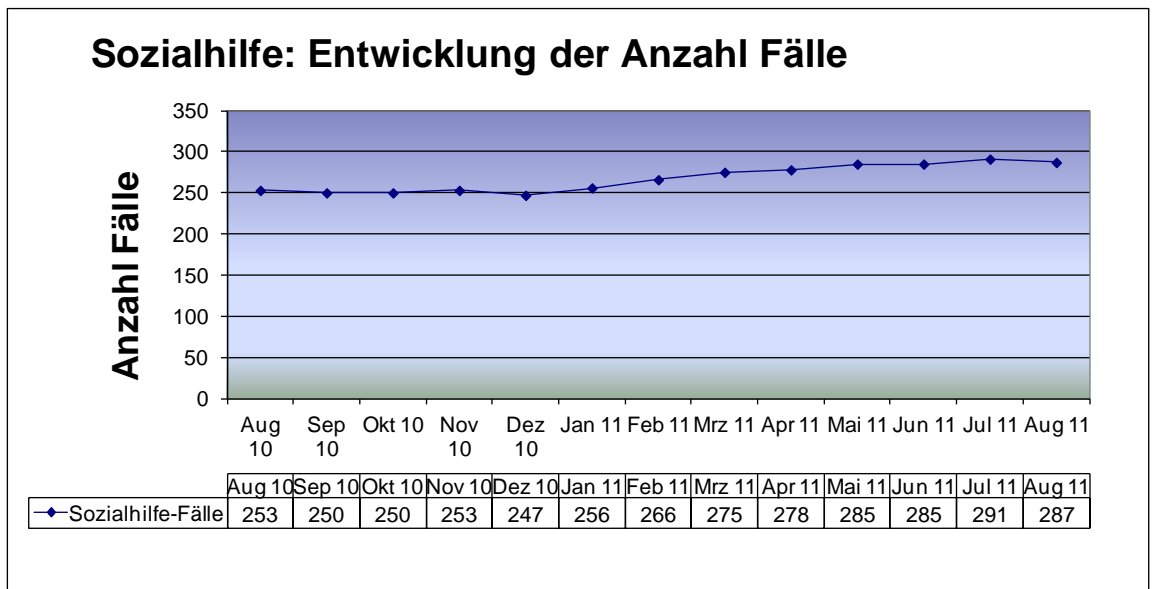
Sozialhilfe

Fallzunahme um ca. 13%, Anstieg der Gesundheits- und Energiekosten

Aufgrund der verschärften Anspruchsbedingungen des Arbeitslosenversicherungsgesetzes nimmt die Zahl der ausgesteuerten Stellensuchenden, welche auf Sozialhilfe angewiesen sind, sukzessive zu. In Liestal resultierte daraus ein Fallanstieg von rund 13%, welcher auch in Abhängigkeit der arbeitsmarktlichen Bedingungen steht.

Die jährlich ansteigenden Krankenkassenprämien können nicht mehr wie im üblichen Rahmen durch die Prämienverbilligungsbeiträge abgedeckt werden, da diese seit 2011 nicht mehr der Entwicklung angepasst wurden. Ebenso ist festzustellen, dass tendenziell mehr Wegkäufe für Prämienausstände zu verzeichnen sind. Ab 2012 haben sich die Gemeinden mit 15% an den Gesamtkosten zu beteiligen. Bislang wurden Mahn- und Betreibungsgebühren dem Gemeinwesen übertragen.

Im Zusammenhang mit den steigenden Energiepreisen sind die Ausgaben für Wohnnebenkosten ebenso markant gestiegen.



1 Fall = 1 Einzelperson alleinstehend oder 1 Familie

Laufende Rechnung VA12

TCHF	Re10 netto	LS11 netto	VA12 netto
Sozialhilfe	3'438	4'695	4'678
Unterstützung gemäss Sozialhilfegesetz	2'970	4'262	4'200
<i>Sozialhilfe-Aufwand</i>	7'774	9'220	9'350
<i>Sozialhilfe-Rückerstattungen</i>	-3'745	-3'850	-4'000
<i>n-FAG S'lastenabgel Sozialhilfe</i>	-858	-903	-950
<i>n-FAG S'lastenabgel kumuliert - pro rata Sozial</i>	-201	-205	-200
übrige soziale Aufwendungen	280	208	228
Berufliche Eingliederung	187	225	250
<i>Aufwand Berufliche Eingliederung</i>	357	450	550
<i>Kanton für Berufliche Eingliederung</i>	-170	-225	-300

Jugend

Haus zur Allee (ER-Vorlage 2011/184)

A: Die Bausubstanz des Jugendzentrums ist sanierungsbedürftig. Der dazugehörige Umschwung, welcher teilweise durch die BesucherInnen des Jugendzentrums genutzt wird, ist vom übrigen, öffentlichen Raum nicht klar abgegrenzt.

Z: Umsetzung Bauprojekt Haus zur Allee.

L: Die Sanierung und die Gestaltung im Umfeld des Jugendzentrums sollen in einem Projekt umgesetzt werden (ER-Vorlage Nr. 2011/184, vgl. Ziff. 4.1.2.).

Investitionsrechnung VA12

TCHF		VA12	2013
359.503.02	Haus zur Allee: Sanierung	360	440

Neue Pflegefinanzierung

Erhöhung der Normkosten.

- Mitte 2011 teilte der Kanton mit, dass per 1.1.2012 die Aufwendungen für die Pflegefinanzierungen sich drastisch erhöhen werden um die gesetzlichen Vorgaben zu erfüllen. Ursprünglich waren für die Jahre 11/12 eine Übergangsregelung festgelegt worden.

Für Liestal bringt das folgende Konsequenzen mit sich:

- Annahme im EP12-16 für 2012 TCHF 200
- VA12 TCHF 1'100

Laufende Rechnung VA12

TCHF		VA12
410.365.03	Neue Pflegefinanzierung	1'100

6. Betriebe

Marion Schafroth / Claudia Christiani

Stadion: Unterhalt der Leichtathletikanlage

- A: Die Leichtathletikanlagen werden sowohl von den Schulen wie auch den Vereinen rege genutzt und müssen erneuert werden.
- Z: Die bestehenden Leichtathletikanlagen sind funktionstüchtig und entsprechen der Verbandsnorm.
- L: Alle Anlagen werden auf ihre Gebrauchstauglichkeit und die Einhaltung der Normen geprüft. Notwendige Reparaturen und Erneuerungen werden umgesetzt.

Laufende Rechnung VA12

TCHF		VA12
344.314.01	Baulicher Unterhalt Sportanlagen	70

Kinderspielplätze Brunnmatt und Fraumatt, Erneuerung der Spielgeräte

- A: Die Spielplätze entsprechen nicht den neusten Sicherheitsstandards. Elterngruppen engagieren sich für eine Neugestaltung.
- Z: Die Kinderspielplätze entsprechen den neusten Sicherheitsstandards und bieten eine Vielzahl von kreativen Spielideen.
- L: Zusammen mit den Elterngruppen werden die Spielplätze geplant, Sponsoren gesucht und die Planung umgesetzt.

Wie in den vergangenen zwei Jahren wird auch im Jahr 2012 ein Kinderspielplatz (Brunnmatt) zusammen mit engagierten Eltern attraktiver gestaltet. Dabei werden auch die heute gültigen Sicherheitsvorschriften beachtet.

Laufende Rechnung VA12

TCHF		VA12
359.314.01	Unterhalt Kinderspielplätze	40

Wald, Signalisation der Waldwege

- A: Der Wald als Naherholungsgebiet ist ein wichtiger Bestandteil für die Freizeitgestaltung. Gleichzeitig dient er auch der Holznutzung. Das Waldgesetz schreibt die korrekte Signalisation vor.
- Z: Die Waldwege sind gesetzlich korrekt signalisiert.
- L: In Zusammenarbeit mit der Bürgergemeinde werden die Waldwege korrekt signalisiert.

Die Signalisation der Waldwege muss der heute gültigen Gesetzgebung entsprechen. Aufgrund der damit verbundenen Kosten und Arbeiten wird das Konzept in zwei Schritten 2012 und 2013 umgesetzt.

Laufende Rechnung VA12

TCHF		VA12
330.314.03	Unterhalt Waldwege	15

Investition Fahrzeug: Ersatz Mitsubishi

Mit dem Ersatz des zweiten Fahrzeuges der Stadtgärtnerei wird auch die Fahrzeugflotte für den Winterdienst ergänzt, so dass bei Einsätzen im Winter keine Überschreitungen der zulässigen Fahrzeugachslasten und Zuladegewichte mehr in Kauf genommen werden müssen.

Investitionsrechnung VA12

TCHF		VA12
620.506.12	Ersatz Mitsubishi Gärtnerei	180

7. Finanzvermögen

Finanzvermögen Immobilien

Pacht- und Mietzinserträge

Durch den Verkauf der Liegenschaften Amtshausgasse und Kanonengasse 53 reduziert sich der Pacht- und Mietzinsertrag weiter.

Laufende Rechnung VA12

TCHF		Re10 netto	LS11 netto	VA12 netto
Finanzvermögen		-1'108	60	-401
	Finanzvermögen Immobilien	-1'124	36	-409
	W&U	117	132	123
	Honorare für externe Dienstleistungen	0	0	22
	Engel-Saal	-240	0	0
	Altlasten sanieren	0	500	0
	Abschreibungen	987	185	0
	Baurechtzins an BüGde	31	28	31
	Buchgewinne / - Verluste	-1'364	-144	0
	Pacht- und Mietzinserträge	-340	-345	-270
	Baurechtserträge	-315	-320	-315
	Wertschriften / Beteiligungen	16	24	8
	Saldo Wertschriften Finanzvermögen	16	24	8
	Verkauf Beteiligung	0	0	0

Investitionsrechnung VA12

Keine Investitionen im Jahr 2012 vorgesehen.

8. Finanzen/Einwohnerdienste

Peter Rohrbach / Thomas Kunz

Erträge

TCHF netto	RE10	LS11	VA12
Total Erträge	-36'834	-40'389	-40'019
Steuererträge	-33'799	-35'058	-35'702
Finanzausgleich	1'655	-2'301	-1'380
lokale Erträge EK	-3'582	-3'091	-2'536
Finanzvermögen	-1'108	60	-401

Steuererträge Natürliche Personen und Juristische Personen

Betreffend der Einkommens- und Vermögensteuern (Natürliche Personen) und der Ertrags- und Kapitalsteuern (Juristische Personen) liegen keine neuen Informationen vor. Deshalb bleiben die Annahmen der Steuererträge LS11 und VA12 gegenüber dem Entwicklungsplan 2012-2016 unverändert.

Hingegen wurden die Quellensteuern von TCHF 1'800 um TCHF 300 reduziert in der Annahme, dass in der Re10 (TCHF 1'838) a.o. Quellensteuererträge gutgeschrieben wurden.

Erträge aus horizontalem Finanzausgleich und Sonderlastenausgleich

Der Kanton teilt im Budgetbrief mit, dass das Ausgleichsniveau 2012 in etwa dem Ausgleichsniveau 2011 (CHF 2'274/Einwohner) entspricht. Das Ausgleichsniveau beruht auf den Steuerkräften der letzten 3 Jahre. Die Steuerkraft 2009, welche im 2012 nicht mehr in die Berechnung des Ausgleichsniveaus einbezogen wird, ist geringer als die Steuerkraft 2011 und daher steigt das Ausgleichsniveau 2012 auch wenn sich die Steuerkraft 2012 gegenüber derjenigen des Jahres 2011 nicht verändert.

Es werden folgende Annahmen getroffen:

- Anzahl Einwohner: 13'712
- Steuerkraft/Einwohner: CHF 2'155.--
- Ausgleichsniveau Kanton: CHF 2'285.--/Einwohner
- Kürzung bei Empfängergemeinden: CHF 10.--/Einwohner
- Finanzausgleich/Einwohner: CHF 120.--/Einwohner
- Finanzausgleich Total: ca. CHF 1'650'000.--

Die Sonderlastenabteilungen basieren auf den effektiven Beträgen vom 2011.

Laufende Rechnung VA12

TCHF	RE10	LS11	VA12
Horizontaler Finanzausgleich	---	-2'563	-1'650
Sozialhilfe	-858	-860	-860
Bildung	-634	-903	-950
Kumulierte Sonderlasten	-400	-410	-400

Lokale Erträge

Gebühren/Bewilligungen/Konzessionen

Steuern – Ordnungsbussen. Die kantonale Steuerverwaltung hat die Überweisung von Ordnungsbussen an die Steuerbezugsgemeinden im 2011 eingestellt. Aktuell liegt das Geschäft beim Rechtsdienst des Regierungsrates. Die Meinung ist, dass die Steuerbezugsgemeinden zukünftig keine Erträge mehr aus den Ordnungsbussen erhalten. Die übrigen BL-Gemeinden, welche nicht dem kantonalen Steuerbezug angeschlossen sind, erhalten keine Anteile an Ordnungsbussen.

Laufende Rechnung VA12

TCHF	Re10 netto	LS11 netto	VA12 netto
lokale Erträge EK	-3'582	-3'091	-2'536
Vergütungen durch Dritte	-1'920	-1'270	-983
<i>übrige</i>	-481	-210	-177
<i>Zinsen im Zusammenhang mit Steuern</i>	-352	-340	-350
<i>Steuerveranlagungen</i>	-337	-316	-311
<i>Dienstleistungen Stadtpolizei</i>	-10	0	0
<i>Gebühren / Bewilligungen / Konzessionen</i>	-740	-404	-145
VV Immobilien Nutzung durch Dritte	-261	-276	-276
<i>Wohnungen in Schulliegenschaften</i>	-158	-167	-171
<i>andere Erträge von Schulliegenschaften</i>	-41	-41	-40
<i>Rathaus</i>	-17	-18	-16
<i>Wohnungen im Werkhof</i>	-46	-50	-50
Nutzung Allmend	-37	-22	-25
Verkehrsbussen	-243	-160	-160
SBB - Unterhalt Brücke	0	-200	0
Parkplätze - Ertrag für EK	-316	-392	-353
<i>W&U Parkplätze und -Uhren</i>	92	103	143
<i>Stadtpolizei</i>	130	130	130
<i>Beiträge an Parkhaus Bücheli AG</i>	117	0	0
<i>Erträge aus Parkplatzgebühren</i>	-722	-645	-645
<i>Parkhaus Bücheli AG/Aktien</i>	0	0	0
<i>Einlage in Parkplatzfonds</i>	67	20	20
int. Verr. von anderen Rechnungskreisen	-804	-771	-739
<i>Wasserversorgung</i>	-239	-239	-239
<i>Abwasserbeseitigung</i>	-310	-310	-310
<i>Abfall</i>	-120	-120	-120
<i>KantSA</i>	-135	-102	-70
Verwaltung Eigenleistungen	0	0	0

Finanzvermögen

LS11: TCHF 500 a.o. Aufwand vorgesehen betreffend Altlasten-Sanierung.

VA12: Die Pacht- und Mietzinserträge reduzieren sich aufgrund erfolgter Verkäufe von Liegenschaften.

Laufende Rechnung VA12

TCHF		Re10 netto	LS11 netto	VA12 netto
Finanzvermögen		-1'108	60	-401
	Finanzvermögen Immobilien	-1'124	36	-409
	W&U	117	132	123
	Honorare für externe Dienstleistungen	0	0	22
	Engel-Saal	-240	0	0
	Altlasten sanieren	0	500	0
	Abschreibungen	987	185	0
	Baurechtzins an BüGde	31	28	31
	Buchgewinne / - Verluste	-1'364	-144	0
	Pacht- und Mietzinserträge	-340	-345	-270
	Baurechtserträge	-315	-320	-315
	Wertschriften / Beteiligungen	16	24	8
	Saldo Wertschriften Finanzvermögen	16	24	8
	Verkauf Beteiligung	0	0	0

Schulanlage Rotacker: Niveau-A – Miete vom Kanton

Der Kanton mietet sich für das Schulniveau-A in der stadt eigenen Schulanlage Rotacker ein. Dafür zahlt der Kanton eine Miete, welche auch einen Anteil Instandsetzung (56% der Miete) beinhaltet.

Geplant war, dass dieser Anteil von ca. TCHF 635 als Vorfinanzierung für die Instandsetzung der Gemeindeschulanlagen in der Rechnung ausgewiesen wird.

Aufgrund der neusten Entwicklung betreffend die Erhöhung der Sozialhilfeaufwendungen sowie der neuen Pflegefinanzierung muss auf die Bildung der Vorfinanzierung verzichtet werden.

Laufende Rechnung VA12

TCHF		Re10 netto	LS11 netto	VA12 netto
	W&U SA Rotacker	-694	-570	-464
	Vergütung vom Kanton ab 211	0	-391	-939
	Vergütung vom Kanton bis 2011	-1'174	-762	0
	W & U	331	419	381
	Mobilien	0	0	0
	baulicher Unterhalt	149	164	95
	Vorfinanzierung Sanierung Gde-Schulanlagen -	0	0	0

Aufwendungen

Zahlung von Liestal in den horizontalen Finanzausgleich und Ausgleichsfonds

Liestal erhält seit 2011 aufgrund der aktuellen Steuererträge einen Beitrag aus dem Horizontalen Finanzausgleich. Die Beiträge in den Ausgleichsfonds sind mit CHF 20.-/Einwohner unverändert.

Laufende Rechnung VA12

TCHF	RE10	LS11	VA12
Total Finanzausgleich	1'655	262	270
Horizontaler Finanzausgleich	1'388	---	---
Beitrag in Ausgleichsfonds (CHF 20.-/Einwohner)	267	262	270

Ergänzungsleistung pro Einwohner

Nach geltendem Gesetz werden den Gemeinden im Jahr 2012 32% (CHF 43.4 Mio.) belastet. Das sind rund CHF 158.-/Einwohner.

Laufende Rechnung VA12

TCHF	RE10	LS11	VA12
Beitrag an Ergänzungsleistung	1'664	1'898	2'160
CHF/Einwohner	123.-	139.-	158.-

Schuldzinsen Einwohnerkasse

Laufende Rechnung VA12

TCHF	RE10	LS11	VA12
Schulden Anfang Jahr	30'944	27'638	24'652
Zinssatz	3.6%	3.6%	3.4%
Schuldzinsen	1'128	995	835

Informatik

Inventarisierung der Informatikmittel (Hardware/Software)

- A: Aufgrund der Umstellungsarbeiten ist das Inventar zu aktualisieren.
- Z: Vollständiges Inventar der Informatikmittel ist erstellt.
- L: Die Firma Armacom AG, IT-Dienstleister der Stadt Liestal, erstellt ein vollständiges Inventar über sämtliche Informatikmittel.

Anwenderspezifische Weiterbildung im Office-Bereich

- A: Mit der Umstellung von Office 2003 auf Office 2010 sind auch Wissenslücken entstanden.
- Z: Die Mitarbeitenden der Stadt Liestal wenden die zur Verfügung stehenden IT-Hilfsmittel bedarfsgerecht und effizient an. Die Power-User (1 MA pro Bereich) stehen den Informatik-Anwendenden mit einem First-Level-Support zur Seite.
- L: Die Firma Armacom AG klärt die Weiterbildungsbedürfnisse ab. Für die Power-User wird ein Pflichtenheft erarbeitet sowie die bedarfsgerechte Schulung organisiert und durchgeführt.

Laufende Rechnung VA12

TCHF	Re10 netto	LS11 netto	VA12 netto
Informatik	421	375	295
Personalaufwand	57	5	10
Hardware	70	10	5
Software	0	0	0
externer IT-Support	294	360	280

9. Spezialfinanzierungen

Marion Schafroth / Claudia Christiani

Wasserversorgung

Schutzzonen Helgenweid, Genehmigung der neu festgelegten Schutzzonen

- A: Die Schutzzonen Helgenweid sind anhand von Feldversuchen definiert und in einem Plan eingezeichnet.
- Z: Die neu festgelegten Schutzzonen wurden durch die Gemeindeversammlung Hölstein und durch den Regierungsrat genehmigt.
- L: Die für die Einhaltung der Schutzzonen notwendigen Massnahmen werden festgelegt und mit den Betroffenen besprochen. Das Genehmigungsverfahren wird durch die Gemeinde Hölstein durchgeführt.

Schutzzonen Alte Brunnen, Erarbeitung der neuen Schutzzonen nach geltendem Recht

- A: Das Pumpwerk Alte Brunnen verfügt noch nicht über Schutzzonen nach geltendem Recht.
- Z: Die Schutzzonen sind nach heute gültigem Gewässerschutzgesetz festgelegt und in einem Plan dokumentiert.
- L: Anhand von Feldversuchen werden die einzelnen Schutzzonen festgelegt und dokumentiert.

Laufende Rechnung

Keine erwähnenswerten Besonderheiten für das Jahr 2012.

Investitionsrechnung

Siehe separates Kapitel 10 - Investitionen

Wasserversorgung: Kennzahlen

Wasserversorgung - netto - TCHF		Re10	VA11	LS11	VA12
		RE10 ER 2011/162	VA11 ER 2010/140	VA12 ER 2011/188	VA12 ER 2011/188
Laufende Rechnung					
Aufwand	Personalaufwand	486	452	452	455
	Sachaufwand	878	876	941	866
	Zukauf Dienstleistungen Intern	239	239	239	239
	Zukauf Dienstleistungen Extern	61	60	60	61
	Zinsen	35	37	28	23
	Abschreibungen	229	250	219	194
	TOTAL Aufwand	1'927	1'914	1'939	1'838
Ertrag	Grundgebühr	-94	-94	-94	-94
	Wasserbezugsgebühren	-1'860	-2'038	-1'822	-1'819
	TOTAL Ertrag	-1'954	-2'132	-1'916	-1'913
Saldo	Saldo Laufende Rechnung	-27	-217	23	-75
	Aufwandüberschuss			23	
	Ertragsüberschuss	-27	-217	0	-75
Selbstfinanzierung		256	467	196	269
Eigenkapital (kumulierte Saldi LR) (wenn negativ dann Bilanzfehlbetrag)					
Anfangs Jahr		1'897	2'065	1'924	1'901
+ Saldo Laufende Rechnung		-27	-217	23	-75
./. Abschreibung auf Bilanzfehlbetrag		0	0	0	0
Ende Jahr		1'924	2'282	1'901	1'976
Investitionsrechnung					
Brutto Investitionen		1'418	1'650	1'415	1'480
Investitionseinnahmen		-1'315	-1'500	-1'500	-1'500
Nettoinvestitionen		103	150	-85	-20
(-) Vorfinanzierungen auflösen		0	0	0	0
Saldo Investitionsrechnung		103	150	-85	-20
Finanzierungssaldo					
Saldo Investitionsrechnung		103	150	-85	-20
Selbstfinanzierung		256	467	196	269
Finanzierungssaldo		153	317	281	289
- : Schulden werden erhöht					
Verwaltungsvermögen (VV)					
VV Anfangs Jahr		2'860	3'126	2'734	2'430
+ Nettoinvestition		103	150	-85	-20
./. Abschreibung 8 % vom Wert anfangs Jahr		229	250	219	194
./. Zusätzliche Abschreibungen		0	0	0	0
VV Ende Jahr		2'734	3'026	2'430	2'216
Fremdverschuldung					
Fremdverschuldung per 01.01.		963	1'062	810	530
Finanzierungssaldo		153	317	281	289
Fremdverschuldung per 31.12.		810	745	530	241
Schuldzinsen					
Zinssatz		3.7%	3.5%	3.5%	3.4%
Schuldzinsen (Basis 1.1.)		35	37	28	23

Netto = Aufwand – Ertrag => Ertragsüberschuss ergibt einen negativen Saldo

Abwasserbeseitigung

Laufende Rechnung

Das neue Gebührenmodell des Kantons wirkt sich für die BL-Gemeinden aufwandmindernd aus.

Investitionsrechnung

Siehe separates Kapitel 10 – Investitionen

Abwasserbeseitigung: Kennzahlen

Abwasserbeseitigung - netto - TCHF		RE10	VA11	LS11	VA12
		RE10	VA11	VA12	VA12
		ER 2011/162	ER 2010/140	ER 2011/188	ER 2011/188
Laufende Rechnung					
Aufwand	Sachaufwand	720	448	448	318
	Zukauf von Dienstleistungen Intern	310	310	310	310
	Zukauf Dienstleistungen Extern	2'121	2'050	2'100	1'700
	Schuldzinsen	0	0	0	0
	Abschreibungen 8%	0	0	0	10
	Abschreibung auf Bilanzfehlbetrag	0	0	0	0
	Abschreiben Vorfinanzierungen	1'315	80	395	0
	TOTAL Aufwand	4'466	2'888	3'253	2'338
Ertrag	Grundgebühr				
	Kanalisationsbenützungsgebühren	-2'270	-2'400	-2'210	-2'210
	Zinserträge	-191	-105	-110	-70
	Auflösen Vorfinanzierung	-1'315	-80	-395	0
	TOTAL Ertrag	-3'776	-2'585	-2'715	-2'280
Saldo	Saldo Laufende Rechnung	690	303	538	58
	Aufwandüberschuss	690	303	538	58
	Ertragsüberschuss				
Selbstfinanzierung		-690	-303	-538	-48
Eigenkapital (kumulierte Saldi LR) (wenn negativ dann Bilanzfehlbetrag)					
Anfangs Jahr		3'760	3'228	3'070	2'532
Laufende Rechnung	+ Saldo Laufende Rechnung	690	303	538	58
	./. Abschreibung auf Bilanzfehlbetrag	0	0	0	0
Ende Jahr		3'070	2'925	2'532	2'474
Investitionsrechnung					
Brutto Investitionen		2'080	1'200	1'416	480
Investitionseinnahmen		-766	-900	-900	-900
Nettoinvestitionen		1'315	300	516	-420
(-) Vorfinanzierungen auflösen		1'315	80	395	0
Saldo Investitionsrechnung		0	220	121	-420
Finanzierungssaldo					
Saldo Investitionsrechnung		0	220	121	-420
Selbstfinanzierung		-690	-303	-538	-48
Finanzierungssaldo		-690	-523	-659	372
- = Schulden werden erhöht					
Verwaltungsvermögen					
VV Anfangs Jahr		0	0	0	122
+ Nettoinvestition		1'315	300	516	-420
./. Abschreibung 8% vom Wert anfangs Jahr		0	0	0	10
./. Zusätzliche Abschreibungen		1'315	80	395	0
VV Ende Jahr		0	220	122	-308
Vorfinanzierung (Geldanlage bei der EK)(Anschluss-Beiträge, gebunden für Investitionen)					
Anfangs Jahr		1'710	80	395	0
Auflösen Vorfinanzierung		1'315	80	395	0
Ende Jahr		395	0	0	0
(+) Guthaben ohne Vorfinanzierung (-) Fremdverschuldung					
Stand per 01.01.		3'760	3'229	3'071	2'411
Finanzierungssaldo		-690	-523	-659	372
Stand per 31.12.		3'071	2'705	2'411	2'783
Zinsen (Basis 01.01.)					
Zinssatz		3.5%	3.2%	3.2%	3.1%
Zinsen		191	105	110	70

Netto = Aufwand – Ertrag => Ertragsüberschuss ergibt einen negativen Saldo

Abfallbeseitigung

Einführung Kompostberatungen

- A: Das Angebot der Stadt Liestal im Grünbereich beschränkt sich auf regelmässige Grüngutabfahren und Häckseldienst. Kompostberatungen werden noch keine angeboten.
- Z: Privatpersonen erhalten auf Wunsch fachliche Beratung zum Thema Kompostieren.
- L: Stadt Liestal vermittelt eine Kompostberatung gegen eine massvolle Entschädigung.

Laufende Rechnung VA12

TCHF		VA12
720.318.07	Abfall – Studium Kehrichtverwertung	5

Kadaversammelstelle, Sanierung der Kühlzelle, Modernisierung der Annahmeeinrichtungen

- A: Die Kühlzellen erreichen bei hohen Aussentemperaturen eine unzureichende Kühlleistung. Die Behälter für die Kadaver sind nicht zweckmässig. Die Bereitstellung der Behälter ist für die Mitarbeiter mit grossen Geruchsbelästigungen verbunden und nicht zumutbar.
- Z: Die Kühlzellen funktionieren auch bei hohen Aussentemperaturen einwandfrei. Die Annahmeeinrichtungen sind kundenfreundlich und können durch das Personal einfach und gesundheitsschonend bedient werden.
- L: Die Kühlzelle wird revidiert und teilerneuert. Die Behälter werden durch grosse Container mit Einwurfvorrichtung ersetzt.

Laufende Rechnung VA12

TCHF		VA12
720.311.01	Abfallbeseitigung – Ausrüstung	81

Laufende Rechnung

Keine erwähnenswerten Besonderheiten für das Jahr 2012.

Investitionsrechnung

Siehe separates Kapitel 10 – Investitionen

Abfallbeseitigung: Kennzahlen

Abfallbeseitigung - netto - TCHF		RE10	VA11	LS11	VA12
		RE10 ER 2011/162	VA11 ER 2010/140	VA12 ER 2011/188	VA12 ER 2011/188
Laufende Rechnung					
Aufwand	Personalaufwand	29	27	27	30
	Sachaufwand	526	552	612	544
	Zukauf von Dienstleistungen Intern	120	120	120	120
	Zukauf von Dienstleistungen Extern	526	540	540	535
	Schuldzinsen	0	0	0	0
	Abschreibungen 10%	0	0	0	20
	Abschreibungen zusätzlich	0	0	0	0
	Abschreibungen auf Bilanzfehlbetrag	0	0	0	0
Total Aufwand	1'200	1'239	1'299	1'249	
Ertrag	Betriebsertrag	-1'267	-1'214	-1'214	-1'208
	Zinsertrag	-29	-31	-30	-21
	Total Ertrag	-1'296	-1'245	-1'244	-1'229
Saldo	Saldo Laufende Rechnung	-96	-6	55	20
	Aufwandüberschuss			55	20
	Ertragsüberschuss	-96	-6	0	0
Selbstfinanzierung		96	6	-55	0
Eigenkapital (kumulierte Saldi LR) (wenn negativ dann Bilanzfehlbetrag)					
Anfangs Jahr		842	969	938	883
+ Saldo Laufende Rechnung		-96	-6	55	20
./. Abschreibung auf Bilanzfehlbetrag		0	0	0	0
./. Einmalige Abschreibung B'Fehlbetrag via EK		0	0	0	0
Ende Jahr		938	975	883	863
Investitionsrechnung					
Brutto Investitionen		0	200	200	0
Investitionseinnahmen		0	0	0	0
Nettoinvestitionen		0	200	200	0
(-) Vorfinanzierungen auflösen		0	0	0	0
Saldo Investitionsrechnung		0	200	200	0
Finanzierungssaldo					
Saldo Investitionsrechnung		0	200	200	0
Selbstfinanzierung		96	6	-55	0
Finanzierungssaldo		96	-194	-255	0
- = Schulden werden erhöht					
Verwaltungsvermögen					
VV Anfangs Jahr		0	0	0	200
+ Nettoinvestition		0	200	200	0
./. Abschreibung 10 % vom Wert anfangs Jahr		0	0	0	20
./. Zusätzl. Abschreibungen		0	0	0	0
VV Ende Jahr		0	200	200	180
Vermögen (+) / Fremdverschuldung (-)					
Saldo per 01.01.		842	970	938	683
Finanzierungssaldo		96	-194	-255	0
./. Einmalige Abschreibung via EK		0	0	0	0
Saldo per 31.12.		938	775	683	683
Zinseinnahmen					
Zinssatz		3.5%	3.2%	3.2%	3.1%
Zinseinnahmen (Basis 1.1.)		29	31	30	21

Netto = Aufwand – Ertrag => Ertragsüberschuss ergibt einen negativen Saldo

10. Investitionen - Details

Einwohnerkasse – ohne Tiefbau

TCHF	LS11 netto	VA12	Aufw. bis VA12	ER-Vorlage	Genehmigte Brutto-Kredite bis VA12	Kredit minus Brutto-Aufw. bis VA12	Datum Kredit abgerechnet
Netto-Investitionen	847	1'849					
Informatik: Hardware-Ersatz	160		160	VA 2011	110	-50	
Informatik: Software-Update	258		258	VA 2011	153	-105	
Informatik: Software KLIB (Soziale Dienste)			115	VA 2010	123	8	
Lego30: Kommandowagen		85	85	VA 2012			
BGV/Anteil Feuerwehr-Fahrzeuge		-51		VA 2012			
SA Schulen ans Netz: Gebäudeverkabelung	130		130	VA 2011	130		
SA Frenke / Primar: Vorprojekt		60	60	VA 2012			
SA Frenke / Primar: Investitionsplanung		200	200	Vorlage folgt			
Schiessanlage Sichten	65	65	130	2011/174 (Fiko)			
SA Fraumatt: Sanierung	150	750	3'110	2007/183	3'100	-10	
KG Weiermatt - Landerwerb vom Kanton		120	120	VA 2012			
Haus zur Allee: Velostation			231	2008/7	170	-61	
Haus zur Allee: Sanierung		360		2011/184 (BPK)			
Quartierplanung Ziegelhof	80		165	2010/98	210	45	
Ortsplanung Bahn 2000			1'541	1993/139	1'220	-321	25.01.2011
Quartierplanung Rebgarten			59			-59	
Verkehrskonzept Liestal			144	2004/185	150	6	
Stadtentwicklung Obergestadeck: Wettbewerb			321	VA 2005	300	-21	27.09.2011
TC Gitterli Garderobengebäude		80	80	Vorlage folgt			
Ersatz Mitsubishi Gärtnererei		180	180	VA 2012			
Ersatz Rasenmäher	4		154	VA 2010	150	-4	05.07.2011

Spezialfinanzierungen – ohne Tiefbau

TCHF	LS11	VA12	Aufw. bis VA12	ER-Vorlage	Genehmigte Brutto-Kredite bis VA12	Kredit minus Brutto-Aufw. bis VA12	Datum Kredit abgerechnet
Investitionen	500	400					
<i>Reservoir Burg: Anpassung Röhrenkeller/Pumpen</i>	230		242	2010 / 126	230	-12	
<i>Kleintransporter mit Ladekran</i>	70		70	VA 2011	150	80	
<i>Qualitätssicherung</i>			72	VA 2009/10	200	128	
<i>Reservoir Auf Berg / Kammersan.</i>		400	400	Vorlage folgt			
<i>Reservoir Bettlefeld</i>			6	VA 2009	50	44	
<i>Hauskehrichtsammelstellen (Unterflur)</i>	200		200	VA 2011	200		

Stadt Liestal – Voranschlag 2012

Einwohnerkasse und Spezialfinanzierungen – Tiefbau

TCHF	VA12 - 62	VA12 - 70	VA12 - 71	Brutto IR 05 bis VA12 - 62	Brutto IR 05 bis VA12 - 70	Brutto IR 05 bis VA12 - 71	Kredit Vorlage - 62	Kredit Vorlage - 70	Kredit Vorlage - 71	genehmigte Brutto-Kredite - 62	genehmigte Brutto-Kredite - 70	genehmigte Brutto-Kredite - 71	Kredit minus Brutto-Aufw 62	Kredit minus Brutto-Aufw 70	Kredit minus Brutto-Aufw 71	Datum Kredit abgerechnet - 62	Datum Kredit abgerechnet - 70	Datum Kredit abgerechnet - 71
Netto-Investitionen 2012	1'350	-420	-420															
Gräubern Erschliessung				3'638	469	350				4'125	560	410	487	91	60	25.01.2011	15.02.2011	15.02.2011
Bahnhofplatz/Soodweg (Bushof 1. Etappe)	300			604	252	185	2007 / 143	VA 2011	VA 2011	600	300	150	-4	48	-35			
Bahnhofplatz (Bushof 1. Etappe) Anteil Kanton	500																	
Bahnhofplatz (Bushof 1. Etappe) Anteil Kanton *	-500																	
Burgundergebiet (Talacker- & Burgunderstr.)	120			1'448	369	1'313	2006 / 106	2006 / 106	2006 / 106	1'500	500	2'100	52	131	787			
Sichternstrasse (Talacherstrasse bis Burgunderstrasse)				290	168	236	2006 / 107	VA 2011	VA 2011	230	100	300	-60	-68	64			
Wasserturmplatz				1'904	148	149	2007 / 168	VA 2010	VA 2010	2'000	300	250	96	152	101			
Seestrasse				122	294	624	2006 / 120	2006 / 120	2006 / 120	100	370	720	-22	76	96	09.08.2011	09.08.2011	09.08.2011
Bushof 2, Bahnhofstrasse	40	20	10	40	20	10	VA 2012	VA 2012	VA 2012									
Kanonengasse 2009				182	182	366	VA 2009	VA 2009	VA 2009	160	400	200	-22	218	-166	09.08.2011	09.08.2011	09.08.2011
Poststrasse: Verkehrsverlagerung auf Achse Rosenstr./Militärstr.				90	142	195	VA 2008	VA 2008	VA 2008	90	200	200		58	5	02.03.2010		
Weideliweg				20	61	158	VA 2009	VA 2009	2009 / 44	20	50	175	0	-11	17	17.05.2011	17.05.2011	17.05.2011
Rosengasse/Zeughausplatz				100	83	138	VA 2010	VA 2010	VA 2010	100	150	250	0	67	112			
Galmstrasse				20	142	197	VA 2010	VA 2010/11	VA 2010	40	150	150	20	8	-47			
Glindrain				6	38	78	VA 2010	VA 2010	VA 2010	20	50	150	14	12	72			
Kanonengasse - 2. Etappe mit Manor				105	100	252	VA 2011	VA 2011	VA 2011	120	100	250	15		-2			
Birkenweg				45	105	145	VA 2011	VA 2011	VA 2011	40	100	200	-5	-5	55			
Tiergartenstrasse					4			VA 2011			150			146				
Büchelstrasse / Obergestadeckstr.	120	250	150	120	265	150	Vorlage folgt	Vorlage folgt	Vorlage folgt									
Zeughausgasse	120	100	100	120	100	100	VA 2012	VA 2012	VA 2012									
Oberer Burghaldenweg	90	10	20	90	10	20	VA 2012	VA 2012	VA 2012									
Spitzackerstrasse				129	388		VA 2010/11	VA 2010		130	200		1	-188				
Kasinobrücke/Sanierung				178			08.06.1988			150			-28			16.08.2011		
Kasinobrücke/Sanierung				247			2007 / 157			480			233			16.08.2011		
Gräubern/Fuss-Radwegverbindung				588						792			204			25.01.2011		
Tempo 30 in Wohnquartieren				400			2005 / 41			350			-50			17.05.2011		
Poststrasse				855			2005 / 64			900			45					
Galgenrainwegli				198			2009 / 75			198			0			30.08.2011		
Allee - Arena				35									-35					
Postplatz				991			2008 / 17			1'020			29					
Velo-Station				316			2008 / 7			320			4					
Seestrasse/Freihofgasse				562			2008 / 196			550			-12					
Ausbau Bifangstrasse				169			2008 / 15			170			1					

Stadt Liestal – Voranschlag 2012

TCHF	VA12 - 62	VA12 - 70	VA12 - 71	Brutto IR 05 bis VA12 - 62	Brutto IR 05 bis VA12 - 70	Brutto IR 05 bis VA12 - 71	Kredit Vorlage - 62	Kredit Vorlage - 70	Kredit Vorlage - 71	genehmigte Brutto-Kredite - 62	genehmigte Brutto-Kredite - 70	genehmigte Brutto-Kredite - 71	Kredit minus Brutto-Aufw 62	Kredit minus Brutto-Aufw 70	Kredit minus Brutto-Aufw 71	Datum Kredit abgerechnet - 62	Datum Kredit abgerechnet - 70	Datum Kredit abgerechnet - 71	
Rosenstrasse / Nonnenbodenweg LSA	390			440			2011 / 173			610			170						
Wasserturmplatz - Bushaltestelle + Kiosk + WC				650			2010 / 117			650			0						
Emma Herwegh-Platz	170			211			2011 / 158			400			189						
Rosenstrasse/Bahnhofstrasse				200			2010 / 125			200			0			04.10.2011			
Parkplatzerweiterung Konrad-Peter Areal				149			2010 / 86			175			26						
Sichternstrasse (2011)				54			VA 2011			50			-4						
Leitungsumlegung H2-Tunnelbau								VA 2010	VA 2010		200	100		200	100				
Postplatz					163	97		VA 2009	VA 2009		200	100			37	3			
Sichternstrasse (Schulgarten-Talacherstr.)					343	206		2006 / 120	2006 / 120		445	325			102	119		30.08.2011	30.08.2011
WL Altmarktstrasse - Verbindung Lausen			200		250	200		VA 2011	VA 2012		300				50				
Zuleitung Helgenweid		700			700			Vorlage folgt											
Regionenverbund					73			VA 2009			125				52				
Relining WL Galms-/Wald-					100						100								
Holderstöckliweg					66			VA 2010			72				6			01.02.2011	
Froburgstrasse 1. Etappe (Aufwand im					21						75				54				
Rheinstrasse H2 (Kreisel Schild)					109			VA 2008			250				141			20.09.2011	
Waldenburgerstr./Grammetstr.						1'165			VA 2009/10			2'150			985				
Tiergartenstr./ Bodenackerstr.-Hasenweg						50			VA 2011			100			50				
Weiermattstrasse: Umlegung						58						70			12			25.01.2011	
Anwänderbeiträge				-3'220															
Wasseranschlussbeiträge *		-1'500																	
Kanalisationsanschlussbeiträge *			-900																

* (-) = Investitionseinnahmen

11. Einwohnerkasse – Details Laufende Rechnung

Netto = Aufwand – Ertrag → Ertragsüberschuss ergibt einen negativen Saldo

TCHF	Re10 netto	LS11 netto	VA12 netto
Saldo Laufende Rechnung	-43	-2'491	-1'692
ERTRÄGE	-36'834	-40'389	-40'019
Steuereinnahmen (Basis für FA)	-33'799	-35'058	-35'702
Natürliche Personen	-29'640	-30'860	-31'360
<i>Basis: Veranlagung</i>	-28'910	-29'410	-29'890
<i>Basis: Quellensteuer</i>	-1'838	-1'500	-1'500
<i>aus Vorjahren</i>	1'107	50	30
Juristische Personen	-4'282	-4'720	-4'860
<i>Ertragssteuern</i>	-2'380	-2'420	-2'510
<i>Kapitalsteuern</i>	-2'820	-2'300	-2'350
<i>aus Vorjahren</i>	918	0	0
Abschreibungen von Steuern	373	522	519
<i>Brutto Steuerabschreibungen</i>	483	622	619
<i>Ertrag aus bereits abgeschriebenen Steuerforderungen</i>	-109	-100	-100
Steuern - Auflösen von Rückstellungen für Steuerabschreibungen	-250	0	0
Finanzausgleich	1'655	-2'301	-1'380
a-FAG Finanzausgleich ungebunden	0	0	0
n-FAG horizontaler FA - Liestal an Empf-Gden	1'655	-2'301	-1'380
<i>Basis Steuerkraft</i>	1'388	0	0
<i>Basis: CHF 20.- pro Einw.</i>	267	262	270
<i>Basis Steuerkraft</i>	0	-2'563	-1'650
lokale Erträge EK	-3'582	-3'091	-2'536
Vergütungen durch Dritte	-1'920	-1'270	-983
<i>übrige</i>	-481	-210	-177
<i>Zinsen im Zusammenhang mit Steuern</i>	-352	-340	-350
<i>Steuerveranlagungen</i>	-337	-316	-311
<i>Dienstleistungen Stadtpolizei</i>	-10	0	0
<i>Gebühren / Bewilligungen / Konzessionen</i>	-740	-404	-145
VV Immobilien Nutzung durch Dritte	-261	-276	-276
<i>Wohnungen in Schulliegenschaften</i>	-158	-167	-171
<i>andere Erträge von Schulliegenschaften</i>	-41	-41	-40
<i>Rathaus</i>	-17	-18	-16
<i>Wohnungen im Werkhof</i>	-46	-50	-50
Nutzung Allmend	-37	-22	-25
Verkehrsbussen	-243	-160	-160

TCHF	Re10 netto	LS11 netto	VA12 netto
SBB - Unterhalt Brücke	0	-200	0
Parkplätze - Ertrag für EK	-316	-392	-353
<i>W&U Parkplätze und -Uhren</i>	92	103	143
<i>Stadtpolizei</i>	130	130	130
<i>Beiträge an Parkhaus Bücheli AG</i>	117	0	0
<i>Erträge aus Parkplatzgebühren</i>	-722	-645	-645
<i>Parkhaus Bücheli AG/Aktien</i>	0	0	0
<i>Einlage in Parkplatzfonds</i>	67	20	20
int. Verr. von anderen Rechnungskreisen	-804	-771	-739
<i>Wasserversorgung</i>	-239	-239	-239
<i>Abwasserbeseitigung</i>	-310	-310	-310
<i>Abfall</i>	-120	-120	-120
<i>KantSA</i>	-135	-102	-70
Verwaltung Eigenleistungen	0	0	0
Finanzvermögen	-1'108	60	-401
Finanzvermögen Immobilien	-1'124	36	-409
<i>W&U</i>	117	132	123
<i>Honorare für externe Dienstleistungen</i>	0	0	22
<i>Engel-Saal</i>	-240	0	0
<i>Altlasten sanieren</i>	0	500	0
<i>Abschreibungen</i>	987	185	0
<i>Baurechtzins an BÜGde</i>	31	28	31
<i>Buchgewinne / - Verluste</i>	-1'364	-144	0
<i>Pacht- und Mietzinserträge</i>	-340	-345	-270
<i>Baurechtserträge</i>	-315	-320	-315
Wertschriften / Beteiligungen	16	24	8
<i>Saldo Wertschriften Finanzvermögen</i>	16	24	8
<i>Verkauf Beteiligung</i>	0	0	0
RECHNUNGSKREISE - EK UNABHÄNGIG	0	0	0
Kantonale Schulanlagen	0	0	0
<i>Ertragsüberschuss</i>	0	183	0
<i>Aufwandüberschuss</i>	0	0	0
<i>vom Kanton - Amortisation</i>	-195	-117	0
<i>vom Kanton - Zinsen</i>	-316	-181	0
<i>vom Kanton - W&U</i>	-1'360	-793	0
<i>Amortisation</i>	448	117	0
<i>Zinsen</i>	316	181	0
<i>W&U</i>	1'107	611	0
Spezialfinanzierungen	0	0	0
Wasserversorgung	0	0	0
<i>Personalaufwand</i>	486	452	455
<i>Sachaufwand</i>	878	941	866
<i>Zukauf von Dienstleistungen</i>	239	239	239
<i>Zukauf von Dienstleistungen Extern</i>	61	60	61

TCHF	Re10 netto	LS11 netto	VA12 netto
<i>Zinsen</i>	35	28	23
<i>Abschreibungen</i>	229	219	194
<i>Betriebsertrag</i>	-1'930	-1'901	-1'898
<i>Aufwandüberschuss</i>	0	-23	0
<i>Ertragsüberschuss</i>	27	0	75
<i>Rückerstattungen</i>	-24	-15	-15
Abwasserbeseitigung	0	0	0
<i>Sachaufwand</i>	720	448	318
<i>Zukauf von Dienstleistungen Intern</i>	310	310	310
<i>Zukauf von Dienstleistungen Extern</i>	2'121	2'100	1'700
<i>Zinsen</i>	-191	-110	-70
<i>Abschreibungen</i>	1'315	395	10
<i>Betriebsertrag</i>	-2'270	-2'210	-2'210
<i>Aufwandüberschuss</i>	-690	-538	-58
<i>Ertragsüberschuss</i>	0	0	0
<i>Vorfinanzierung auflösen</i>	-1'315	-395	0
<i>Projekt Leitungsinfo-System</i>	0	0	0
Abfallbeseitigung	0	0	0
<i>Personalaufwand</i>	29	27	30
<i>Sachaufwand</i>	526	612	544
<i>Zukauf von Dienstleistungen Intern</i>	120	120	120
<i>Zukauf von Dienstleistungen Extern</i>	526	540	535
<i>Zinsen</i>	-29	-30	-21
<i>Abschreibungen</i>	0	0	20
<i>Betriebsertrag</i>	-1'267	-1'214	-1'208
<i>Aufwandüberschuss</i>	0	-55	-21
<i>Ertragsüberschuss</i>	96	0	0
Fonds	0	0	0
Asylwesen	0	0	0
Zivilschutz / GFS	0	0	0
Altersfonds	0	0	0
Friedhoffonds	0	0	0
Pestalozzifonds	0	0	0
Kunstfonds	0	0	0
Weckenfonds	0	0	0
Allemandifonds	0	0	0
LEISTUNGSERBRINGER	10'304	11'032	10'442
Legislative & Exekutive	561	593	616
Stadtrat	332	341	346
<i>Mandatsentschädigung</i>	310	315	320
<i>Repräsentationen & Anlässe</i>	22	26	26
SR-Kommissionen	37	34	34
<i>Stadtbaukommission - Farbgebung+Reklame</i>	4	4	4
<i>Natur- und Landschaftsplanung</i>	17	10	10

TCHF	Re10 netto	LS11 netto	VA12 netto
<i>Stadtbaukommission</i>	9	10	10
<i>Energiekommission</i>	2	4	4
<i>Integrationskommission</i>	6	6	6
Kommissionen	60	69	69
<i>Personalkommission</i>	0.05	3	3
<i>Feuerwehrkommission</i>	5	9	5
<i>Schulrat</i>	15	18	18
<i>Jugendkommission</i>	2	4	3
<i>Alterskommission</i>	7	5	11
<i>Sozialhilfebehörde</i>	31	30	30
<i>Buskommission</i>	0.3	0	0
Einwohnerrat & ER- Kommissionen	117	125	138
Wahlbüro	15	25	28
Personalaufwand	0.2	0	0
Stadtverwaltung: nicht zugeordneter Sachaufwand	700	763	668
Büromaterial, Drucksachen	172	166	165
Büro-Mobiliar	21	25	26
Übriger Sachaufwand	193	190	188
<i>Porti, Frankaturen</i>	59	50	56
<i>Versicherungen</i>	59	57	61
<i>Telefongebühren</i>	32	33	33
<i>Verbandsbeiträge</i>	35	34	25
<i>Verschiedene inkl Spesen;</i>	8	16	14
Zukauf ext. Dienstleistungen	314	382	289
<i>Steuer-Inkasso</i>	186	200	200
<i>Rechtskosten</i>	10	14	17
<i>Honorare ZD</i>	0	10	10
<i>Honorare FE</i>	0	3	3
<i>Honorare SB</i>	71	130	35
<i>Verwaltung - Sicherheit (Psych.Dienstleist.)</i>	0	1	2
<i>Betreibungskosten</i>	15	18	16
<i>Projekt Qualitäts-Management</i>	5	6	6
<i>Unternehmensberatung</i>	27	0	0
Stadtverwaltung: nicht zugeordneter Personalaufwand	519	752	642
Lernende	157	151	156
Volontariate und Praktika	33	0	0
Pensionskasse/Rentenleistungen	259	340	340
BLPK - Beitrag an Deckungslücke	0	0	0
Unvorhergesehenes	0	79	100
Verschiedenes	69	182	46
SV/ZD/Personaladministration	560	608	634
Personalaufwand	520	608	634
a.o. Personalaufwand	40	0	0

TCHF	Re10 netto	LS11 netto	VA12 netto
Recht/Sicherheit	882	1'173	716
Recht	271	289	388
<i>Personalaufwand</i>	271	289	388
Stadtpolizei	565	566	262
<i>Personalaufwand</i>	523	547	262
<i>Zukauf Dienstleistungen beim Kanton</i>	0	0	0
<i>Sachaufwand</i>	42	18	0
Bahnhofpatenschaften	3	3	17
Zivilschutz / GFS	128	192	209
<i>Personalaufwand</i>	98	101	152
<i>Erträge</i>	-28	-13	-13
<i>Sachaufwand</i>	59	104	70
Kataster	0	0	36
<i>Personalaufwand</i>	0	0	36
Feuerwehr (ohne Gebäude)	-85	124	-195
<i>Erträge</i>	-881	-756	-1'072
<i>Personalaufwand</i>	471	558	602
<i>Sachaufwand</i>	325	322	275
Finanzen/Einwohnerdienste	1'539	1'491	1'564
Personalaufwand	1'490	1'485	1'564
Registerharmonisierung	49	6	0
Informatik	421	375	295
Personalaufwand	57	5	10
Hardware	70	10	5
Software	0	0	0
externer IT-Support	294	360	280
Stadtbauamt	1'223	1'306	1'250
Personalaufwand	1'223	1'306	1'250
Soziale Dienste / Gesundheit / Kultur	1'258	1'297	1'415
Personalaufwand	835	869	1'001
SD - Kostenbeitrag KSA/ZUG	5	5	0
Zukauf ext. Dienstleistungen	0	0	0
Vormundschaft	418	423	414
<i>Personalaufwand</i>	403	397	386
<i>Zukauf ext. Dienstleistungen</i>	16	26	28
Schulleitung	166	166	196
Personalaufwand	166	166	196
Werkhof	2'474	2'508	2'448
Personalaufwand	2'057	2'127	2'090
Sachaufwand	453	395	374
an Dritte Verrechnete Dienstleistungen	-36	-14	-16
INTERNE VERRECHNUNGEN INNERHALB DER EK	-2'790	-2'773	-2'783
Verwaltung (SV/ZD/Fi/SBA)	-97	-97	-137
Bestattung	-40	-40	-40
Hundehaltung	0	0	0

TCHF	Re10 netto	LS11 netto	VA12 netto
Jugendzahnpflege	-19	-19	-19
Marktwesen	0	0	0
Schulliegenschaften	0	0	0
Soziale Dienste / Gesundheit / Kultur	-25	-25	-35
<i>Sozialhilfe</i>	-25	-25	-25
<i>Asylwesen</i>	0	0	-10
Internet/Homepage	-5	-5	-5
Rathaus	0	0	0
Verkauf SBB-Gemeinde-Tageskarten	-8	-8	-8
KantSA	0	0	-30
Stadtpolizei	-150	-158	-110
Hundehaltung	-10	-10	0
Marktwesen	-10	-10	0
Parkplätze	-130	-130	-110
Fahrende	0	-8	0
Stab Recht & Sicherheit	0	0	-18
Marktwesen	0	0	-10
Fahrende	0	0	-8
Werkhof	-2'543	-2'518	-2'518
Fahrende	-1	-1	-1
Friedhof	-210	-210	-210
Gemeindestrassen	-1'300	-1'300	-1'300
Gitterli	-250	-250	-250
Hundehaltung	-10	-10	-10
Kultur / Strassenveranstaltungen	-80	-45	-45
Fasnacht / Chienbäse	-70	-70	-70
Marktwesen	-45	-45	-45
OeV	-15	-15	-15
Parkanlagen / Wanderwege	-300	-300	-300
Rathaus	-5	-5	-5
Schulliegenschaften der Gemeinde	-135	-135	-135
Freizeitanlagen	-82	-82	-82
KantSA	-40	-50	-50
LEISTUNGSBEZÜGER	29'276	29'640	30'668
Begleitung im Alter	2'650	3'086	4'285
n-FAG AHV / IV / EL	1'664	1'898	2'160
Pflegeheime	61	150	1'100
<i>alte Pflegefinanzierung</i>	61	30	0
<i>neue Pflegefinanzierung</i>	0	120	1'100
Spitex	854	955	951
Pro Senectute	47	49	49
Soziale Dienste / Gesundheit / Kultur	24	25	25
Begleitetes Wohnen	0	10	0

TCHF	Re10 netto	LS11 netto	VA12 netto
Schulen der Gemeinde - Unterricht	8'821	9'208	9'331
Personalaufwand	9'299	9'529	9'484
Personalaufwand - Unvorhergesehenes	0	60	0
Sachaufwand	306	338	331
n-FAG S'lastenabgel Bildung	-634	-641	-640
n-FAG S'lastenausgl kumuliert - pro rata Bildung	-201	-205	-200
Benützung Hallenbad Primar	49	42	46
Benützung Hallenbad Sekundar	41	23	0
Gemeindebeiträge	-260	-194	-174
Kantonsbeiträge	-14	-12	-14
Informatik	6	6	18
Abgeltung Standardkosten Sonderschulung	0	0	212
Erwachsenenbildung	27	28	29
Aufgabenhort und Mittagstisch	83	94	107
Schulschwimmen	37	37	43
Beiträge an Privatschulen	22	42	25
Projekt Hochbegabung	0.8	1	2
Frühförderung soz. + sprachl. Kompetenzen	58	60	62
Rückvergütung an Kanton für Sek Niveau A	659	668	700
RML - Beitrag Liestal	1'115	1'128	1'234
Beitrag an Unterricht	1'176	1'161	1'234
RML - Gebäude	14	2	0
RML - Gebäude - Miete	-61	-35	0
RML - Beitrag Liestal an Unterricht	-14	0	0
Beiträge an Organisationen und Institutionen	672	660	684
Betriebsbeitrag Joy	180	180	180
Streetworker	55	40	63
Ferienpass	11	15	15
Jugendzahnpflege	109	107	107
Verein Mütter- und Väterberatung Region Liestal	44	45	47
Tagesheim "Sunnewirbel"	200	200	200
Tagesmütterverein	62	62	62
Beitr. für Heimgeburten	10	10	10
Kulturbeiträge	425	361	365
DISTL	176	160	151
<i>Beitrag gem. L'Vereinbarung</i>	150	150	150
<i>Sonderausstellung</i>	26	10	1
<i>1-Jahr Jubiläum</i>	0	0	0
Kulturanbieter	146	134	139
Kulturförderung	2	0	8
übrige	14	16	17
Unterhalt Kulturgüter	8	6	5
Strassenveranstaltungen	80	45	45

TCHF	Re10 netto	LS11 netto	VA12 netto
Fasnacht / Chienbäse	182	173	183
Vergütungen an Dritte	83	85	86
Feuerwehr	29	18	27
Vergütungen an Dritte	-0.5	0	0
Werkhof	70	70	70
Vereine	51	78	73
Engel-Saal	22	32	24
KantSA: ausserschulische Nutzung durch Vereine	0	13	16
andere Beiträge	28	33	33
Sport / Sportanlagen	1'225	1'269	1'318
Sportanlagen-Konzpet	0	0	0
Sport	23	48	48
<i>Personalaufwand</i>	38	38	38
<i>Veranstaltungen</i>	9	10	10
<i>ausserordentliche Erträge</i>	-24	0	0
Beiträge an Private	7	7	7
<i>Sportler-Ehrungen</i>	7	7	7
Schiesswesen	70	69	69
<i>Baurechtzins an BüGde</i>	17	17	17
<i>Betriebsbeitrag</i>	62	61	61
<i>W&U</i>	0	0	0
<i>Erträge</i>	-8	-8	-8
Bäder	693	692	755
<i>Betriebsbeitrag</i>	471	470	520
<i>Baurechtzins an BüGde</i>	238	238	251
<i>Baurecht-Zins von Wasserversorgung Liestal</i>	-16	-16	-16
Sportanlagen und Stadion Gitterli	432	453	439
<i>W&U</i>	293	286	283
<i>baulicher Unterhalt</i>	57	85	70
<i>Baurechtzins an BüGde</i>	82	82	86
Sozialhilfe	3'438	4'695	4'678
Unterstützung gemäss Sozialhilfegesetz	2'970	4'262	4'200
<i>Sozialhilfe-Aufwand</i>	7'774	9'220	9'350
<i>Sozialhilfe-Rückerstattungen</i>	-3'745	-3'850	-4'000
<i>n-FAG S'lastenabgel Sozialhilfe</i>	-858	-903	-950
<i>n-FAG S'lastenabgel kumuliert - pro rata Sozialhilfe</i>	-201	-205	-200
übrige soziale Aufwendungen	280	208	228
Berufliche Eingliederung	187	225	250
<i>Aufwand Berufliche Eingliederung</i>	357	450	550
<i>Kanton für Berufliche Eingliederung</i>	-170	-225	-300
Asylwesen	517	405	306
Betreuung	208	197	0
<i>Personalaufwand</i>	208	197	0
Unterstützung Asylbewerber Wohnheim	127	146	0

TCHF	Re10 netto	LS11 netto	VA12 netto
<i>Asylbewerber Wohnheim</i>	127	146	0
Unterstützung Asylbewerber Extern	50	50	0
<i>Asylbewerber Extern</i>	50	50	0
Vergütung von KSA	-194	-303	0
<i>Personalaufwand: Vergütung KSA</i>	-67	-157	0
<i>Asylbewerber Wohnheim: KSA-Vergütung</i>	-127	-146	0
Vergütung KSA	-49	-50	0
<i>Asylbewerber Extern: Vergütung KSA</i>	-49	-50	0
Reorganisation Asylwesen	0	0	-39
<i>KSA für Asylbewerber nicht im WAL</i>	0	0	-50
<i>Aufwendungen für Asylbewerber nicht im WAL</i>	0	0	50
<i>WAL: KSA Pauschale für Asylbewerber</i>	0	0	-389
<i>WAL: Aufwendungen für Asylbewerber</i>	0	0	389
<i>WAL: Miete für wohnen im WAL (30 Personen)</i>	0	0	-99
<i>WAL: W&U Liegenschaft (ab 2012)</i>	0	0	30
<i>WAL: Nebenkosten</i>			20
<i>Dienstleistungen Verwaltung</i>	0	0	10
Unterstützung Asylbewerber 7plus	376	365	345
Strassen / Plätze / Anlagen	2'671	2'699	2'436
W&U	2'260	2'290	2'053
Strassenbeleuchtung	297	294	294
Beitrag an BüGde für Wald und Waldpflege	114	115	89
VV Liegenschaften - Unterhalt	701	1'474	1'541
W&U VV	0	40	40
<i>Personalkosten: Unvorhergesehenes</i>	0	40	40
W&U - Gde Schulliegenschaften	454	1'057	1'298
<i>übriger Unterhalt</i>	67	692	988
<i>baulicher Unterhalt</i>	246	239	202
<i>Mobilien</i>	141	126	108
W&U SA Rotacker	-694	-570	-464
<i>Vergütung vom Kanton ab 211</i>	0	-391	-939
<i>Vergütung vom Kanton bis 2011</i>	-1'174	-762	0
<i>W & U</i>	331	419	381
<i>Mobilien</i>	0	0	0
<i>baulicher Unterhalt</i>	149	164	95
W&U Gde-SA Frenke MZH	212	106	-68
<i>Vergütung Anteil Kanton</i>	0	-115	-268
<i>Aufwand</i>	212	221	201
W&U - Rathaus	243	237	230
<i>übriger Unterhalt</i>	184	180	185
<i>baulicher Unterhalt</i>	65	60	50
<i>übriger Unterhalt</i>	-6	-3	-5
Joy	45	26	10

TCHF	Re10 netto	LS11 netto	VA12 netto
<i>W & U</i>	45	26	10
<i>Schadenssanierung</i>	0	0	0
W&U - Friedhof	244	320	284
W&U - Werkhof (Gebäude)	117	99	108
W&U - Öffentliche Toilettenanlagen	4	3	8
W&U - Zivilschutzanlage	21	48	31
W&U - Feuerwehr-Magazin	55	109	65
W&U - Asylheim Benzburweg 3a	0	0	0
<i>W&U</i>	23	27	0
<i>KSA Vergütung</i>	-23	-27	0
Vorfinanzierung Schulanlagen 25 bis 28	0	0	0
Reinigung KantSA	667	133	-119
SA Burg	35	-19	-78
<i>Aufwand</i>	35	152	305
<i>Vergütung Kanton</i>	0	-170	-383
SA Frenke	631	151	-41
<i>Aufwand</i>	631	276	259
<i>Vergütung Kanton</i>	0	-125	-300
Öffentlicher Verkehr	46	67	62
a-FAG Beiträge an Verkehrsunternehmungen	0	0	0
Beiträge an lokale Verkehrsunternehmungen	26	27	17
Buswartkabinen	22	40	45
SBB-Gemeinde-Tageskarten	-3	0	0
Raumplanung	210	170	130
Aufwand durch Dritte	210	170	130
<i>verschiedene</i>	210	30	20
<i>Externe Unterstützung Stadtrat</i>	0	20	0
<i>SBB-Entflechtung</i>	0	20	20
<i>Verkehrsplanung</i>	0	50	50
<i>Baulinienpläne</i>	0	10	10
<i>Zonenplan Siedlung: Bereinigungen</i>	0	30	30
<i>Nachführung Stadtmodell</i>	0	10	0
Spezialaufgaben und -projekte	364	425	458
Standort Liestal	0.402	10	0
<i>Projekte (noch nicht festgelegt)</i>	6	5	0
<i>Gewerbezone Oristal</i>	-5	0	0
<i>Konzept Gebäudesanierung in Altstadt</i>	0	5	0
Tourismus	-7	0	2
<i>Infosäulen</i>	-7	0	2
<i>Beitrag</i>	0	0	0
Integration	0.285	43	62
<i>Projekte</i>	0.285	3	2
<i>Pilotprojekt Quartierzentrum</i>	0	30	60
<i>Integra-Anlass</i>	0	10	0
Projekte aus Jugendkommission	35	23	23

TCHF	Re10 netto	LS11 netto	VA12 netto
Veranstaltungen	65	0	10
<i>Gewerbeausstellung</i>	9	0	0
<i>Uni Basel in Liestal - Fest</i>	26	0	0
<i>Tour de Suisse in Liestal</i>	30	0	0
<i>Pfeiffer- und Tambouren-Fest</i>	0	0	10
Energie-Label	26	15	20
Wahlen / Abstimmungen	43	42	64
Kommunikation	78	66	68
<i>Liestal Aktuell (LA)</i>	54	46	23
<i>Internet</i>	16	15	45
<i>Informationsbroschüren der Stadt</i>	9	5	0
SR-Finanzkompetenz	31	100	100
Velostation	13	22	22
<i>W&U</i>	2	10	10
<i>Mietzinse</i>	11	12	12
Hilfsprojekte Ausland	6	0	0
Anlass für Leute die freiwillige Arbeiten leisten	0.085	2	2
Beitr. Verschönerung Stadtbild	5	11	12
Landschaft	68	91	73
Übrige Leistungsbezüger	324	167	168
übrige Zahlungen an Dritte	194	39	43
Bestattung	36	25	25
Hundehaltung	-15	-13	-12
Marktwesen	35	32	30
Standplatz für Fahrende	-8	2	-0.5
Freizeitanlagen	82	82	82
Schuldzinsen EK	1'128	995	835
Abschreibungen VV	3'386	1'770	1'991
Abschreibungen VV - ordentliche	1'699	1'770	1'991
Abschreibungen VV - zusätzliche	1'687	0	0
Bilanzfehlbetrag	0	0	0
Abschreibungen Finanzvermögen	25	10	10
FV Immobilien	0	0	0
FV Debitorenguthaben	25	10	10

12. Einwohnerkasse – Kennzahlen (Übersicht)

Einwohnerkasse - TCHF - netto		RE10	VA11 nach ER	LS11	VA12
ER-Vorlage		2011/162	2010/140	2011/188	2011/188
* siehe „Gemeinderechnungswesen Finanzkennzahlen“					
Laufende Rechnung					
Aufwand	Leistungserbringer	10'304	11'200	11'032	10'442
	Interne Verrechnungen	-2'790	-2'773	-2'773	-2'783
	Leistungsbezüger	29'276	29'365	29'640	30'668
	R'Kreise - EK unabhängig	0	0	0	0
	TOTAL Aufwand	36'791	37'792	37'898	38'327
Ertrag	Steuereinnahmen	-33'799	-35'813	-35'058	-35'702
	Alter Finanzausgleich	0	0	0	0
	Neuer Finanzausgleich	1'655	273	-2'301	-1'380
	Steuereinnahmen + Finanzausgleich	-32'144	-35'540	-37'359	-37'082
	lokale Erträge EK	-3'582	-2'906	-3'091	-2'536
	Finanzvermögen mit Buchgewinn/-verlust	-1'108	-497	60	-401
	TOTAL Ertrag	-36'834	-38'943	-40'389	-40'019
Saldo	Saldo Laufende Rechnung	-43	-1'151	-2'491	-1'692
	wenn Saldo positiv dann Aufwandüberschuss				
	wenn Saldo negativ dann Ertragsüberschuss	-43	-1'151	-2'491	-1'692
	Abschreibungen VV	3'355	1'940	1'770	1'991
K1	Selbstfinanzierung	3'398	3'091	4'261	3'683
	Vorfinanzierung Sanierung Gde-Schulanlagen	0	796	0	0
	Selbstfinanzierung & Vorfinanzierungen	3'398	3'887	4'261	3'683
Eigenkapital (kumulierte Saldi LR; wenn negativ dann Bilanzfehlbetrag)					
	Anfangs Jahr	11'000	11'077	11'042	13'534
Laufende Rechnun	- Saldo Laufende Rechnung	-43	-1'151	-2'491	-1'692
	./. Abschreibung auf Bilanzfehlbetrag	0	0	0	0
	Ende Jahr	11'042	12'228	13'534	15'225
Investitionsrechnung					
	Geplante Brutto Investitionen	6'987	2'668	4'408	3'750
	(-) abzüglich Beitrag an Gitterli AG	-1'050			
	(-) Geplante Investitionseinnahmen	-2'702	-200	-1'500	-551
K2	Nettoinvestitionen	3'235	2'468	2'908	3'199
	(-) Vorfinanzierungen auflösen	-19	0	0	0
	Saldo Investitionsrechnung	3'216	2'468	2'908	3'199

Einwohnerkasse - TCHF - netto		RE10	VA11 nach ER	LS11	VA12
Finanzierungssaldo					
	Saldo Investitionsrechnung	3'216	2'468	2'908	3'199
	Selbstfinanzierung	3'398	3'091	4'261	3'683
K3	Finanzierungssaldo	182	623	1'354	484
	- = Schulden werden erhöht				
Verwaltungsvermögen (VV)					
	Anfangs Jahr	17'841	17'127	17'702	18'839
	+ Saldo Investitionsrechnung VV	3'216	2'468	2'908	3'199
	- Abschreibungen VV	3'355	1'940	1'770	1'991
	- a.o. Korrekturen				
	Ende Jahr	17'702	17'655	18'839	20'047
Schulden					
	Anfangs Jahr	30'944	27'187	27'638	24'652
	Finanzierungssaldo mit Buchgewinne/-verluste	-182	-623	-1'354	-484
	FV: Verkauf LG Amtshausgasse (Buchwerte)			-356	
	FV: Verkauf LG Kanonengasse 53 (Buchwert)			-785	
	VV/FV: Saldo aus Quartierplan 2 Bahnhofareal			-507	
	VV: Verkauf Beteiligungen (Buchwerte)				
	FV: Verkauf LG Erzenbergstrasse aus FV (Buchwert)	-1'439			
	VV: Beitrag an Gitterli AG (bezahlt)	1'050			
	FV: PH Rebhaus AG: Verkauf von Landparzellen aus FV (Buchwert)	-169			
	VV: PH Rebhaus AG: Strukturbeitrag an Parkhaus				
	FV: PH Bücheli: Kauf des PH von der PH Bücheli AG	1'487			
	FV: PH Bücheli: Auflösung - Aktienkapital		-1'122	-1'122	
	FV: Verkauf der Landparzellen und des PH an die bekab (Buchwert)	-4'052			
	VV: KantSA: Nettoaufwand für Stadt Liestal		945	1'137	
	Schulden Ende Jahr	27'638	26'388	24'652	24'168
Schuldzinsen (Basis anfangs Jahr)					
	Zinssatz	3.6%	3.6%	3.6%	3.4%
	Schuldzinsen	1'128	985	995	835
	Steuer-% NP	2.4	2.1	2.1	1.8
	Schuldzinsen plus Schuldenabbau	1'310	1'608	2'349	1'319

Daten zum Voranschlag 2012

	Seiten	
Ergebnisse	1	
LAUFENDE RECHNUNG		
Funktionale Gliederung Zusammenzug	2	
Artengliederung	3	- 7
Detailrechnung		
0 Allgemeine Verwaltung	8	- 17
1 Öffentliche Sicherheit	18	- 27
2 Bildung	28	- 52
3 Kultur und Freizeit	53	- 60
4 Gesundheit	61	- 62
5 Soziale Wohlfahrt	63	- 70
6 Verkehr	71	- 77
7 Umwelt und Raumplanung	78	- 89
8 Volkswirtschaft	90	- 93
9 Finanzen und Steuern	94	- 101

Inhaltsverzeichnis

	Seiten	
INVESTITIONSRECHNUNG		
Funktionale Gliederung Zusammenzug	102	
Artengliederung	103	- 106
Detailrechnung		
0 Allgemeine Verwaltung	107	
1 Öffentliche Sicherheit	108	
2 Bildung	109	
3 Kultur und Freizeit	110	
6 Verkehr	111	- 113
7 Umwelt und Raumplanung (inkl. Wasserversorgung, Abwasser- beseitigung und Abfallbeseitigung)	114	- 119
9 Finanzen und Steuern	120	- 121

Ergebnisse	Voranschlag 2012		Voranschlag 2011		Rechnung 2010	
	Aufwand	Ertrag	Aufwand	Ertrag	Aufwand	Ertrag
Laufende Rechnung						
Total Aufwand und Ertrag	59'817'864	61'509'650	59'895'210	61'046'000	65'007'610.14	65'050'393.64
Aufwandüberschuss						
Ertragsüberschuss	1'691'786		1'150'790		42'783.50	
Total Laufende Rechnung	61'509'650	61'509'650	61'046'000	61'046'000	65'050'393.64	65'050'393.64
Investitionsrechnung						
Total Ausgaben und Einnahmen	5'710'000	2'951'000	5'468'000	2'600'000	17'954'252.80	12'251'466.62
Zunahme der Nettoinvestitionen		2'759'000		2'868'000		5'702'786.18
Abnahme der Nettoinvestitionen						
Total Investitionsrechnung	5'710'000	5'710'000	5'468'000	5'468'000	17'954'252.80	17'954'252.80
Finanzierung						
Zunahme der Nettoinvestitionen	2'759'000		2'868'000		5'702'786.18	
Abnahme der Nettoinvestitionen						
Ordentliche Abschreibungen Verwaltungsvermögen		2'215'000		2'307'000		2'152'806.00
Zusätzliche Abschreibungen Verwaltungsvermögen				80'000		3'243'596.80
Abschreibungen Bilanzfehlbetrag						
Aufwandüberschuss Laufende Rechnung						
Ertragsüberschuss Laufende Rechnung		1'691'786		1'150'790		42'783.50
Finanzierungsfehlbetrag						263'599.88
Finanzierungsüberschuss	1'147'786		669'790			
Total Finanzierung	3'906'786	3'906'786	3'537'790	3'537'790	5'702'786.18	5'702'786.18
Kapitalveränderung						
Finanzierungsfehlbetrag					263'599.88	
Finanzierungsüberschuss		1'147'786		669'790		
Passivierungen	5'166'000		4'987'000		10'179'049.42	
Aktivierungen		5'710'000		5'468'000		10'485'432.80
Abnahme des Kapitals						
Zunahme des Kapitals	1'691'786		1'150'790		42'783.50	
Total Kapitalveränderung	6'857'786	6'857'786	6'137'790	6'137'790	10'485'432.80	10'485'432.80

Laufende Rechnung Funktional - Zusammenzug		Voranschlag 2012		Voranschlag 2011		Rechnung 2010	
		Aufwand	Ertrag	Aufwand	Ertrag	Aufwand	Ertrag
0	ALLGEMEINE VERWALTUNG Nettoaufwand	6'869'700	1'195'900 5'673'800	6'986'650	1'432'800 5'553'850	6'344'938.87	1'855'510.58 4'489'428.29
1	ÖFFENTLICHE SICHERHEIT Nettoaufwand	2'211'544	1'515'700 695'844	2'504'240	1'220'200 1'284'040	2'376'166.96	1'494'494.82 881'672.14
2	BILDUNG Nettoaufwand	14'989'800	2'457'800 12'532'000	17'624'000	3'969'500 13'654'500	18'406'355.17	5'458'937.45 12'947'417.72
3	KULTUR UND FREIZEIT Nettoaufwand	2'947'770	122'700 2'825'070	3'013'620	86'500 2'927'120	4'046'637.89	215'378.20 3'831'259.69
4	GESUNDHEIT Nettoaufwand	2'843'950	618'300 2'225'650	1'975'450	618'300 1'357'150	1'664'382.80	580'226.00 1'084'156.80
5	SOZIALE WOHLFAHRT Nettoaufwand	14'831'300	5'115'550 9'715'750	12'164'000	4'045'000 8'119'000	12'492'413.38	4'523'703.25 7'968'710.13
6	VERKEHR Nettoaufwand	5'978'400	3'638'300 2'340'100	5'853'200	3'789'300 2'063'900	6'115'498.08	3'808'125.35 2'307'372.73
7	UMWELT UND RAUMPLANUNG Nettoaufwand	6'300'900	5'636'100 664'800	7'188'800	6'401'100 787'700	8'792'152.83	7'857'166.00 934'986.83
8	VOLKSWIRTSCHAFT Nettoertrag / Aufwand	97'000 83'300	180'300	97'400	69'300 28'100	125'482.60 117'002.80	242'485.40
9	FINANZEN UND STEUERN Nettoertrag	2'747'500 38'281'500	41'029'000	2'487'850 36'926'150	39'414'000	4'643'581.56 34'370'785.03	39'014'366.59
	Total	59'817'864	61'509'650	59'895'210	61'046'000	65'007'610.14	65'050'393.64
	Ertragsüberschuss	1'691'786		1'150'790		42'783.50	
	Aufwandüberschuss						
	Total	61'509'650	61'509'650	61'046'000	61'046'000	65'050'393.64	65'050'393.64

Laufende Rechnung Artengliederung		Voranschlag 2012		Voranschlag 2011		Rechnung 2010	
		Aufwand	Ertrag	Aufwand	Ertrag	Aufwand	Ertrag
3	AUFWAND	59'817'864		59'895'210		65'007'610.14	
30	PERSONALAUFWAND	21'427'881		21'701'770		20'943'639.78	
300	Behörden und Kommissionen	480'700		471'600		469'115.90	
301	Löhne Verwaltungs-, Betriebspersonal	8'893'331		8'947'780		8'729'504.55	
302	Löhne Lehrkräfte	8'186'000		8'320'100		8'010'355.35	
305	Sozialversicherungsbeiträge	3'090'900		3'220'100		2'976'286.75	
306	Dienstkleider, Wohnung, Verpflegung	92'400		113'390		100'681.00	
307	Rentenleistungen	290'000		290'000		286'059.20	
308	Temporäre Arbeitskräfte	36'000		12'000		91'380.60	
309	Übriger Personalaufwand	358'550		326'800		280'256.43	
31	SACHAUFWAND	8'877'733		9'673'890		9'971'310.49	
310	Büro-, Schulmaterial, Drucksachen	556'950		578'000		573'495.86	
311	Mobilien, Maschinen, Fahrzeuge	427'963		479'950		596'606.49	
312	Wasser, Energie, Heizmaterialien	925'900		1'078'100		1'163'535.75	
313	Verbrauchsmaterialien	344'800		467'000		500'777.55	
314	Baulicher Unterhalt durch Dritte	1'980'600		2'306'200		2'649'462.92	
315	Übriger Unterhalt durch Dritte	292'600		339'600		292'065.83	
316	Mieten, Pachten, Benützungskosten	637'500		580'170		638'669.60	
317	Spesenentschädigungen	102'900		106'200		97'292.50	
318	Dienstleistungen, Honorare	3'261'570		3'354'570		3'375'101.16	
319	Übriger Sachaufwand	346'950		384'100		84'302.83	
32	PASSIVZINSEN	858'000		1'188'000		1'371'041.90	
320	Laufende und kurzfristige Schulden					10'266.45	
321	Zinsen auf Steuern	100'000		130'000		90'124.90	
322	Mittel- und langfristige Schulden	748'000		1'048'000		1'247'477.80	
329	Übrige Zinsen	10'000		10'000		23'172.75	
33	ABSCHREIBUNGEN	2'843'500		2'769'000		6'647'601.22	
330	Finanzvermögen	10'000		10'000		1'018'553.92	
331	VV ordentliche Abschreibungen	2'215'000		2'307'000		2'152'806.00	
332	VV zusätzliche Abschreibungen			80'000		3'243'596.80	
333	Bilanzfehlbetrag						

Laufende Rechnung Artengliederung		Voranschlag 2012		Voranschlag 2011		Rechnung 2010	
		Aufwand	Ertrag	Aufwand	Ertrag	Aufwand	Ertrag
334	Steuerabschreibungen	618'500		372'000		232'644.50	
35	ENTSCHÄDIGUNGEN AN GEMEINWESEN	959'400		1'034'400		738'036.05	
351	Kantone	905'000		980'000		676'053.40	
352	Gemeinden	54'400		54'400		61'982.65	
353	Zweckverbände						
36	EIGENE BEITRÄGE	21'006'150		17'567'550		19'274'270.20	
360	Bund						
361	Kantone	4'732'700		4'720'700		4'687'955.05	
362	Gemeinden	1'593'000		1'548'700		2'923'050.30	
363	Zweckverbände						
364	Gemischtwirtschaftl.Unternehmungen	632'100		575'100		710'232.20	
365	Private Institutionen	3'720'650		2'425'350		2'078'109.35	
366	Private Haushalte	10'320'700		8'290'700		8'867'573.30	
369	Übrige Beiträge	7'000		7'000		7'350.00	
38	EINLAGEN IN SONDERFINANZIERUNGEN	144'600		1'273'600		267'553.35	
380	Einlagen in Spezialfinanzierungen	74'600		223'100		122'904.70	
381	Einlagen in Fonds	70'000		72'000		144'648.65	
382	Einlagen in Vorfinanzierungen			978'500			
389	Ertragsüberschuss						
39	INTERNE VERRECHNUNGEN	3'700'600		4'687'000		5'794'157.15	
390	Verrechneter Personalaufwand	3'483'000		3'500'000		3'556'100.00	
391	Verrechneter Sachaufwand	84'600		814'000		1'645'910.15	
392	Verrechneter Kapitaldienst	133'000		373'000		592'147.00	

Laufende Rechnung Artengliederung		Voranschlag 2012		Voranschlag 2011		Rechnung 2010	
		Aufwand	Ertrag	Aufwand	Ertrag	Aufwand	Ertrag
4	ERTRAG		61'509'650		61'046'000		65'050'393.64
40	STEUEREINNAHMEN		36'320'000		36'185'000		34'031'737.70
400	Einkommens- und Vermögenssteuern		31'460'000		31'715'000		29'749'628.10
401	Ertragssteuern		2'510'000		2'200'000		1'462'109.60
402	Kapitalsteuern		2'350'000		2'270'000		2'820'000.00
403	Grundstücksteuern						
404	Grundstückgewinnsteuern						
405	Handänderungssteuern						
406	Erbschafts- und Schenkungssteuern						
407	Billetsteuern						
41	REGALIEN UND KONZESSIONEN		141'300		83'300		176'221.70
410	Regalien und Konzessionen		141'300		83'300		176'221.70
42	VERMÖGENSERTRÄGE		1'565'450		1'575'300		2'968'413.04
421	Verzugszinsen Steuern		450'000		400'000		442'439.75
422	Kapitalerträge des Finanzvermögens		2'000		2'000		11'047.85
423	Liegenschaftserträge des Finanzvermögens		585'000		710'000		654'398.95
424	Buchgewinne auf Anlagen des Finanzvermögens						1'364'454.94
426	Kapitalerträge des Verwaltungsvermögens						
427	Liegenschaftserträge des Verwaltungsvermögens		528'450		463'300		496'071.55
428	Einnahmenüberschuss Investitionsrechnung						
429	Übrige Vermögenserträge						
43	ENTGELTE		12'326'300		11'570'500		12'453'735.36
430	Ersatzabgaben		840'000		600'000		682'103.85
431	Gebühren für Amtshandlungen		337'100		305'100		417'894.66
432	Spitaltaxen, Heimtaxen, Kostgelder						
433	Schulgelder						
434	Benützungsgeb., Dienstleistungen		6'537'500		6'886'200		6'667'174.45

Laufende Rechnung Artengliederung		Voranschlag 2012		Voranschlag 2011		Rechnung 2010	
		Aufwand	Ertrag	Aufwand	Ertrag	Aufwand	Ertrag
435	Verkäufe		57'600		48'600		106'943.20
436	Rückerstattungen		4'335'000		3'540'500		4'300'903.50
437	Bussen		161'100		161'100		244'340.80
438	Eigenleistungen für Investitionen						
439	Übrige Entgelte		58'000		29'000		34'374.90
44	BEITRÄGE OHNE ZWECKBINDUNG		1'660'000				274'501.45
441	Finanzausgleich		1'650'000				
444	Finanzausgleichsfonds						
449	Übrige Beiträge		10'000				274'501.45
45	RÜCKERSTATTUNGEN		2'911'000		2'088'000		1'792'181.88
450	Bund						
451	Kantone		2'766'000		1'923'000		1'612'807.63
452	Gemeinden		145'000		165'000		179'374.25
453	Zweckverbände						
46	BEITRÄGE		2'763'000		4'472'800		5'528'476.54
460	Bund		12'000		212'000		27'174.50
461	Kantone		2'486'500		4'007'500		5'185'261.92
462	Gemeinden		252'500		237'300		294'397.30
463	Zweckverbände						
464	Gemischtwirtschaftl.Unternehmungen						
465	Private Institutionen						10'000.00
466	Private Haushalte		12'000		16'000		11'642.82
469	Übrige Beiträge						
48	ENTNAHMEN AUS SONDERFINANZIERUNGEN		122'000		384'100		2'030'968.82
480	Entnahmen aus Spezialfinanzierungen		79'000		303'100		689'920.59
481	Entnahmen aus Fonds		43'000		1'000		7'033.58
482	Entnahmen aus Vorfinanzierungen				80'000		1'334'014.65
489	Aufwandüberschuss						
49	INTERNE VERRECHNUNGEN		3'700'600		4'687'000		5'794'157.15
490	Verrechneter Personalaufwand		3'483'000		3'500'000		3'556'100.00
491	Verrechneter Sachaufwand		84'600		814'000		1'645'910.15

Laufende Rechnung Artengliederung		Voranschlag 2012		Voranschlag 2011		Rechnung 2010	
		Aufwand	Ertrag	Aufwand	Ertrag	Aufwand	Ertrag
492	Verrechneter Kapitaldienst		133'000		373'000		592'147.00
	Total	59'817'864	61'509'650	59'895'210	61'046'000	65'007'610.14	65'050'393.64
	Ertragsüberschuss	1'691'786		1'150'790		42'783.50	
	Aufwandüberschuss						
	Total	61'509'650	61'509'650	61'046'000	61'046'000	65'050'393.64	65'050'393.64

Laufende Rechnung Funktional - Detail		Voranschlag 2012		Voranschlag 2011		Rechnung 2010	
		Aufwand	Ertrag	Aufwand	Ertrag	Aufwand	Ertrag
0	ALLGEMEINE VERWALTUNG	6'869'700	1'195'900	6'986'650	1'432'800	6'344'939	1'855'511
011	Einwohnerrat mit Kommissionen	203'200	800	168'000	1'200	160'790	760
011.30	Personalaufwand	109'000		96'500		84'723	
011.300.01	ER - Sitzungsgelder	52'800		48'000		40'740	
011.300.02	ER - Büro	4'600		4'000		5'470	
011.300.03	ER - Geschäftsprüfungskommission	6'500		5'000		5'270	
011.300.04	ER - Finanzkommission	16'000		10'800		14'780	
011.300.05	ER - Bau- + Planungskommission	15'000		15'000		12'960	
011.300.08	ER - Familienergänzende Tagesstrukturen						
011.300.09	ER - Gemeindeordnung und Reglemente (GOR)	6'000		8'000		1'400	
011.300.10	ER - Geschäfte Einwohner- mit Bürgergemeinde						
011.305.01	ER - AHV/ALV	6'600		5'700		4'103	
011.305.06	ER - FAK BL	1'500					
011.31	Sachaufwand	94'200		71'500		76'067	
011.310.01	ER - Drucksachen Einwohnerrat	1'000		500			
011.310.02	Wahlbüro - Abstimmungsmaterial	29'000		17'000		16'761	
011.316.01	ER - Sitzungssaalmiete etc.	2'200		2'000		3'600	
011.318.01	Wahlbüro - Versand Stimmmaterial (Frankaturen)	35'000		25'000		26'453	
011.318.90	ER - Externe Kontrollstelle	26'000		26'000		28'371	
011.319.01	ER - Übriger Sachaufwand	1'000		1'000		882	
011.43	Entgelte		800		1'200		760
011.434.01	ER - Abonnenten ER-Vorlagen		800		1'200		760
012	Stadtrat mit Kommissionen	501'800	4'000	493'700	4'000	443'494	3'819
012.30	Personalaufwand	356'300		348'100		371'994	

Laufende Rechnung Funktional - Detail		Voranschlag 2012		Voranschlag 2011		Rechnung 2010	
		Aufwand	Ertrag	Aufwand	Ertrag	Aufwand	Ertrag
012.300.01	SR - Mandatsentschädigung	256'000		256'000		255'061	
012.300.02	Wahlbüro	28'000		25'000		14'762	
012.300.03	SR - a.o. Besoldung 2009/2010					26'330	
012.300.21	SR-Kommission - Informatik						
012.300.22	SR - Kommission - Stadtbau - Farbgebung+Reklame	4'000		4'000		3'520	
012.300.23	Personalkommission						
012.300.26	SR-Kommission - Natur- und Landschaftsplanung	10'000		10'000		17'169	
012.300.27	SR-Kommission - Stadtbau	10'000		10'000		9'034	
012.300.28	SR-Kommission - Energie	4'000		4'000		1'600	
012.300.30	SR-Kommission - Integration	6'000		6'000		6'160	
012.300.31	SR-Kommission - Standort Liestal						
012.305.01	SR - AHV/ALV	20'600		19'600		16'112	
012.305.02	SR - Pensionskasse	9'200		9'400		8'925	
012.305.05	SR - UVG La Suisse	2'400		2'300		2'431	
012.305.06	SR - FAK BL	4'500					
012.305.07	SR - Krankentaggeld-Vers.	1'100		1'300		1'276	
012.309.01	SR - Übr. Personalaufwand	500		500			
012.309.02	SR - Stelleninserate					9'614	
012.31	Sachaufwand	145'500		145'600		71'500	
012.310.01	SR - Drucksachen	500		500		380	
012.311.02	Wahlbüro - Mobilien			100		429	
012.317.01	SR - Spesen	30'000		30'000		30'000	
012.318.01	SR - Dienstleistungen + Honorare						
012.318.02	SR - Honorare Unternehmensberatung					26'912	
012.319.01	SR - Repräsentationen	15'000		15'000		13'779	
012.319.02	SR-Finanzkompetenz: Gemeindeordnung	100'000		100'000			
012.319.03	SR-Finanzkompetenz: Einweihung "FLIRT"						
012.43	Entgelte		4'000		4'000		3'819

Laufende Rechnung Funktional - Detail		Voranschlag 2012		Voranschlag 2011		Rechnung 2010	
		Aufwand	Ertrag	Aufwand	Ertrag	Aufwand	Ertrag
012.436.01	SR - Vergütungen an Verwaltung		4'000		4'000		3'819
020	Stadtverwaltung	5'393'900	1'161'100	5'432'650	1'397'600	5'009'845	1'818'667
020.30	Personalaufwand	4'121'600		4'205'050		3'840'314	
020.301.12	Stab Recht & Sicherheit (ab 2006) - Löhne	319'000		238'000		231'008	
020.301.13	Stab Recht & Sicherheit - Volontariat - Löhne			34'000		15'420	
020.301.22	FE (ab 2006) - Löhne	1'288'000		1'316'700		1'235'387	
020.301.32	SB (ab 2006) - Löhne	1'030'000		1'135'400		1'017'802	
020.301.41	Lernende Verwaltung - Löhne	92'800		75'350		92'633	
020.301.51	Informatik - Löhne					42'470	
020.301.61	Leitung Verwaltung (ab 2006) - Löhne			172'000		108'110	
020.301.62	Stäbe ZD/Personal/Information (ab 2006) - Löhne	528'000		343'500		325'788	
020.301.63	Übergangsregelung SV: MA Verwaltung - Löhne					3'904	
020.301.91	Verwaltung - Personalaufwand: Unvorhergesehenes	100'000		79'000			
020.305.01	SV/ZD/FI/Stäbe/SB - AHV/ALV					181	
020.305.04	SV/ZD/FI/Stäbe/SB - UVG Suva					29	
020.305.05	SV/ZD/FI/Stäbe/SB - UVG La Suisse					14	
020.305.06	Verwaltung - SVA BL: FAK-Beitrag			124'500		120'947	
020.305.07	SV/ZD/FI/Stäbe/SB - Krankentaggeld-Vers.					12	
020.305.11	Stab Recht & Sicherheit - AHV/ALV	18'700		15'100		15'065	
020.305.12	Stab Recht & Sicherheit - Pensionskasse	27'400		22'400		19'644	
020.305.15	Stab Recht & Sicherheit - UVG Helsana	2'700		2'100		1'954	
020.305.16	Stab Recht & Sicherheit - FAK BL	4'100					
020.305.17	Stab Recht & Sicherheit - Krankentaggeld-Vers.	1'300		1'300		1'219	
020.305.21	FE - AHV/ALV	84'400		82'300		79'559	
020.305.22	FE - Pensionskasse	109'100		105'100		120'327	
020.305.23	FE - Pensionskasse-Risiko					981	
020.305.25	FE - UVG	11'900		11'400		14'091	
020.305.26	FE - FAK BL	18'300					
020.305.27	FE - Krankentaggeld-Vers.	5'500		6'700		6'363	
020.305.31	SB - AHV/ALV	66'500		71'000		63'745	
020.305.32	SB - Pensionskasse	98'900		107'000		104'363	
020.305.33	SB - Pensionskasse Risiko						
020.305.34	SB - UVG Suva	9'300		11'100		9'463	

Laufende Rechnung Funktional - Detail	Voranschlag 2012		Voranschlag 2011		Rechnung 2010	
	Aufwand	Ertrag	Aufwand	Ertrag	Aufwand	Ertrag
020.305.36 SB - FAK BL	14'500					
020.305.37 SB - Krankentaggeld-Vers.	4'400		5'700		5'023	
020.305.41 Lernende - AHV/ALV	6'000		4'800		4'190	
020.305.43 Lernende -Pensionskasse Risiko					371	
020.305.45 Lernende - UVG Helsana	1'200		1'000		1'000	
020.305.46 Lernende - FAK BL	1'300					
020.305.47 Lernende - Krankentaggeld-Vers.	400		400		463	
020.305.51 Informatik - AHV/ALV					4'751	
020.305.52 Informatik - Pensionskasse					5'313	
020.305.55 Informatik - UVG					454	
020.305.57 Informatik - Krankentaggeld-Vers.					402	
020.305.61 SV/Stäbe ZD, Personal, Information - AHV/ALV	34'100		32'300		26'414	
020.305.62 SV/Stäbe ZD, Personal, Information - Pensionskasse	53'300		48'100		43'360	
020.305.63 SV/Stäbe ZD, Personal, Information - Pensionsk.-Risiko						
020.305.65 SV/Stäbe ZD, Personal, Information - UVG Helsana	4'800		4'500		3'255	
020.305.66 SV/Stäbe ZD, Personal, Information - FAK BL	7'400					
020.305.67 SV/Stäbe ZD, Personal, Information - Krankentaggeld	2'300		2'600		2'135	
020.305.99 Beitrag an FAK-BL: a.o. Ertrag aus 2007-2009					-74'469	
020.306.12 Stab Recht & Sicherheit - Ausrüstung	1'750					
020.308.11 SV/ZD - Temporäre Arbeitskräfte					20'574	
020.308.12 Nachführung Archiv - Temporäre Arbeitskräfte						
020.308.21 FE -Temporäre Arbeitskräfte	32'000				17'351	
020.308.22 Registerharmonisierung -Temporäre Arbeitskräfte			6'000		49'063	
020.308.31 SB - Temporäre Arbeitskräfte	1'000		1'000			
020.309.01 Verwaltung - Ausflug, Weihnachtsessen, Prämien, Ges	30'850		37'850		31'541	
020.309.02 Lernende - Lehrlingsausbildung	16'000		17'050		13'226	
020.309.03 Informatik - Weiterbildung	10'000		5'000		3'393	
020.309.04 SR-Finanzkompetenz: Job-Ticket (2009)						
020.309.07 Verwaltung - EKAS-Richtlinien	12'600		17'300		1'013	
020.309.09 Verwaltung Kader - Weiterbildung	13'500		13'500		884	
020.309.11 SV/ZD - Übriger Personalaufwand/Weiterbildung	4'000		5'000		3'579	
020.309.12 Stab Recht & Sicherheit - Übriger Personalaufwand/We	14'800		10'000		1'925	
020.309.21 FE - Übriger Personalaufwand/Weiterbildung	14'500		14'000		21'586	

Laufende Rechnung Funktional - Detail		Voranschlag 2012		Voranschlag 2011		Rechnung 2010	
		Aufwand	Ertrag	Aufwand	Ertrag	Aufwand	Ertrag
020.309.31	SB - Übriger Personalaufwand/Weiterbildung	25'000		25'000		23'039	
020.309.99	Verwaltung - Kürzung Teuerung						
020.31	Sachaufwand	850'300		945'600		933'836	
020.310.01	Verwaltung - Büromaterial, Drucksachen	15'000		15'000		14'791	
020.310.02	Verwaltung - Einkauf Fotokopierpapier	8'000		7'000		6'992	
020.310.03	Verwaltung - Multifunktionsgeräte: Kopien, Toner	36'000		36'000		35'159	
020.310.04	Verwaltung - Multifunktionsgeräte: Mietkosten	45'000		44'000		45'818	
020.310.11	ZD - Büromaterial, Drucksachen	2'000		2'000		2'742	
020.310.12	Liestal Aktuell - Druck	36'000		35'000		35'473	
020.310.13	Stab Recht & Sicherheit - Drucksachen	2'000		2'000		2'370	
020.310.14	Identitätskarten/Pässe	27'000		32'000		36'333	
020.310.21	FE - Büromaterial, Drucksachen	19'300		18'700		18'697	
020.310.31	SB - Büromaterial, Drucksachen	6'000		6'000		8'200	
020.310.32	SB - Kommunikation "Liestal baut"			5'000		8'821	
020.311.03	Informatik - Geräte Anschaffungen					54'925	
020.311.11	ZD - Mobilien, Maschinen						
020.311.12	Stab Recht & Sicherheit - Mobilien, Maschinen			500			
020.311.21	FE - Mobilien, Maschinen			500			
020.311.31	SB - Mobilien, Maschinen			500		400	
020.313.31	SB - Hausnummern, etc.	1'000		1'000		2'800	
020.315.01	Verwaltung - Übriger Unterhalt			100			
020.315.03	Informatik - Geräte - W&U	5'000		10'000		15'361	
020.315.11	ZD - Unterhalt						
020.315.12	Stab Recht & Sicherheit -Unterhalt	6'500					
020.315.21	FE -Unterhalt						
020.315.31	SB - Unterhalt						
020.317.01	Verwaltung - Spesen	1'000		1'000		302	
020.317.11	ZD - Spesen	200		200		329	
020.317.12	Stab Recht & Sicherheit -Spesen	3'500		2'000		76	
020.317.21	FE -Spesen	1'000		1'000		621	

Laufende Rechnung Funktional - Detail		Voranschlag 2012		Voranschlag 2011		Rechnung 2010	
		Aufwand	Ertrag	Aufwand	Ertrag	Aufwand	Ertrag
020.317.31	SB - Spesen	4'000		4'000		3'219	
020.318.01	Verwaltung - Frankaturen	56'000		50'000		59'198	
020.318.02	Verwaltung - Versicherungen	61'000		56'500		58'882	
020.318.03	Informatik - Software - Dienstl.	280'000		315'000		293'974	
020.318.04	Verwaltung - Rechtskosten	9'000					
020.318.05	Verwaltung - Kommunikationsgebühren	32'500		32'500		32'127	
020.318.06	Verwaltung - Sicherheit (Psych.Dienstleist.)	2'000		1'000			
020.318.07	Internet	40'000		10'000		10'693	
020.318.10	LiMa - Das Magazin für Liestal und Umgebung						
020.318.11	ZD - Honorare	10'000		10'000			
020.318.12	Liestal Aktuell - Versand, Redaktionelle Betreuung	37'000		34'000		40'484	
020.318.14	Stab Recht & Sicherheit - Honorare	8'300		5'000		5'063	
020.318.21	FE - Honorare	3'000		2'600			
020.318.23	Betriebskosten	16'000		18'000		15'396	
020.318.31	Liegenschaften VV - Honorare: ext. Dienstleister	35'000		130'000		70'706	
020.318.34	SB - Rechtskosten			4'000		5'050	
020.319.01	Verwaltung - Verbandsbeiträge	25'000		34'400		34'782	
020.319.02	Einwohnerjubiläen	9'000		9'000		7'621	
020.319.03	Personalkommission - Beitrag	2'500		2'500		50	
020.319.04	Periodenfremde Aufwändungen						
020.319.05	Projekt Qualitäts-Management	5'500		6'000		5'429	
020.319.06	Projekte aus Integrationskommission					285	
020.319.11	ZD - Übriger Sachaufwand						
020.319.21	FE - Übriger Sachaufwand			600		550	
020.319.31	SBA -Übriger Sachaufwand			1'000		120	
020.33	Abschreibungen	217'000		77'000		44'876	
020.331.06	Abschreibung a/Informatik	217'000		77'000		44'876	
020.35	Entschädigungen an Gemeinwesen	200'000		200'000		185'820	
020.351.21	Steuerverwaltung BL: Gemeindesteuerbezug	200'000		200'000		185'820	
020.39	Interne Verrechnungen	5'000		5'000		5'000	

Laufende Rechnung Funktional - Detail		Voranschlag 2012		Voranschlag 2011		Rechnung 2010	
		Aufwand	Ertrag	Aufwand	Ertrag	Aufwand	Ertrag
020.390.02	Verwaltung - Homepage (020/020)	5'000		5'000		5'000	
020.43	Entgelte		227'100		464'600		815'999
020.431.11	Gebühren/Bew/Konz - Einwohnerkontrolle		18'000		19'000		19'256
020.431.12	Gebühren/Bew/Konz - Bewilligungen SB		14'000		14'000		12'735
020.431.14	Identitätskarten/Pässe		42'000		50'000		55'322
020.431.21	Gebühren/Bew/Konz - Mahngebühren		6'000		6'000		8'988
020.431.31	Gebühren/Bew/Konz - Baupolizei		70'000		70'000		91'013
020.434.12	Gebühren/Bew/Konz - Adressauskünfte				5'000		5'876
020.434.31	Wohnungen VV - Abnahmen etc.		1'000		1'000		1'200
020.435.11	Gebühren/Bew/Konz - Fotokopien, Papier etc.		100		100		5
020.435.31	Gebühren/Bew/Konz - Verkäufe Fassadenpläne etc.		500		1'000		255
020.436.01	Gebühren/Bew/Konz - Rückerst. Porti, Tel., etc. Verw.		500		500		478
020.436.02	BLPK: Gutschrift (§27,6 BLPK-Dekret)		11'000		11'000		10'509
020.436.03	Aus- und Weiterbildung Verwaltung: Rückerstattung von						
020.436.09	Stab Recht & Sicherheit - Lohnrückverg. aus Pers. vers						
020.436.19	SV/ZD - Lohnrückvergütung aus Personalversicherung						13'480
020.436.21	Gebühren/Bew/Konz - Rückerst. Betreuungsk. etc.		14'000		14'000		14'643
020.436.24	Gebühren/Bew/Konz - ST BL: Betreuungskosten/Busse				250'000		552'253
020.436.29	FE - Lohnrückvergütung aus Personalversicherung						5'824
020.436.39	SB - Lohnrückvergütung aus Personalversicherung						
020.438.31	Verwaltung - KantSA: Investitionsvorhaben						
020.438.32	Verwaltung - Eigenleistungen Hochbau						
020.438.33	Verwaltung - Eigenleistungen Tiefbau						
020.439.01	Gebühren/Bew/Konz - Periodenfremde Erträge						2'100
020.439.02	Informatik - Periodenfremde Erträge						
020.439.11	Liestal Aktuell - Erträge		50'000		23'000		22'063
020.439.99	Gebühren/Bew/Konz - MWST allg. Verwaltung						
020.45	Rückerstattungen		311'000		316'000		347'882

Laufende Rechnung Funktional - Detail	Voranschlag 2012		Voranschlag 2011		Rechnung 2010	
	Aufwand	Ertrag	Aufwand	Ertrag	Aufwand	Ertrag
020.450.13 Beitrag Kanton - Registerharmonisierung						
020.451.13 Beitrag Kanton - Registerharmonisierung						11'072
020.451.21 Veranlagung Staats-/Bundessteuern		226'000		231'000		254'533
020.452.21 Veranlagung/Einzug Kirchenst.		85'000		85'000		82'277
020.46 Beiträge für eigene Rechnung		22'000		22'000		21'935
020.461.11 Kanton - Katasterwesen		4'000		4'000		4'455
020.461.21 Kanton - Führung AHV-Zweigstelle		18'000		18'000		17'480
020.49 Interne Verrechnungen		601'000		595'000		632'850
020.490.04 Verwaltung - Schulzahnpflege (020/461)		19'000		19'000		19'000
020.490.05 Verwaltung - Soz.Dienste (020/581)		25'000		25'000		25'000
020.490.06 Verwaltung - Asylwesen (020/585)		10'000				
020.490.07 Verwaltung - Wasser (020/700)		122'000		122'000		122'000
020.490.08 Verwaltung - Abwasser(020/710)		225'000		225'000		225'000
020.490.09 Verwaltung - Abfall (020/720)		55'000		55'000		55'000
020.490.10 Verwaltung - Bestattungswesen (020/740)		40'000		40'000		40'000
020.490.13 Verwaltung - KantSA Burg (020/243)		15'000		41'000		60'000
020.490.15 Verwaltung - KantSA Frenke (020/242/249)		15'000		41'000		60'000
020.490.16 Verwaltung - Homepage (020/020)		5'000		5'000		5'000
020.490.17 Verwaltung - SBB-Gmde-Tageskarten (020/690)		8'000		8'000		7'850
020.490.18 Stab Recht & Sicherheit - Parkplätze - Kontrolle Nachts		20'000				
020.490.19 Stab Recht & Sicherheit - Hundewesen (020/785)		10'000				
020.490.20 Stab Recht & Sicherheit - Marktwesen (020/841)		10'000				
020.490.21 Stab Recht & Sicherheit - Fahrende (020/359)		8'000				
020.491.01 Verwaltung - Wasser - GIS (020/700)		7'000		7'000		7'000
020.491.02 Verwaltung - Abwasser - GIS (020/710)		7'000		7'000		7'000
030 Leistungen für Pensionierte	340'000		440'000		258'751	
030.30 Personalaufwand	340'000		440'000		258'751	
030.305.02 Vorzeitige Pensionierung - PK	50'000		150'000		-27'308	

Laufende Rechnung Funktional - Detail		Voranschlag 2012		Voranschlag 2011		Rechnung 2010	
		Aufwand	Ertrag	Aufwand	Ertrag	Aufwand	Ertrag
030.307.01	Rentenleistungen	290'000		290'000		286'059	
030.307.02	BLPK: Sanierung - Beitrag Stadt an Deckungslücke						
090	Rathaus allgemein	430'800	30'000	452'300	30'000	472'059	32'265
090.30	Personalaufwand	127'000		127'000		127'466	
090.301.01	Löhne Raumpflege	100'000		103'500		103'648	
090.305.01	AHV/ALV Raumpflege Rathaus	6'500		6'600		5'403	
090.305.02	Pensionskasse Raumpfl.Rathaus	3'000		3'800		2'914	
090.305.03	PK/Risikovers.Raumpfl.Rathaus	600		600		601	
090.305.05	UVG La Suisse Raumpfl.Rathaus	1'000		900		763	
090.305.06	Raumpflege Rathaus - FAK BL	1'400					
090.305.07	Krankentaggeld Raumpfl.Rathaus	500		600		480	
090.309.08	Getränkeautomat Rathaus	14'000		11'000		13'657	
090.31	Sachaufwand	130'800		140'300		145'757	
090.311.01	Mobilien Rathaus allgemein	16'500		20'000		19'801	
090.311.02	Mobilien Office			1'000		196	
090.312.01	Energie Rathaus allgemein	45'000		45'000		41'892	
090.312.10	Rathaus Cliquenkeller - Energie Cliquenkeller g+t	500		500		449	
090.313.01	Verbrauchsmat.Raumpfl. Rathaus	13'000		8'000		14'633	
090.314.01	Unterhalt Rathaus allgemein	50'000		60'000		64'738	
090.314.10	Rathaus Cliquenkeller - Unterh. Cliquenkeller g+t	500		500		552	
090.315.01	Rathaus - Unterhalt Büro-Mobiliar	2'500		2'500		35	
090.318.01	Gebäudevers. etc. Rathaus	2'800		2'800		2'971	
090.318.10	Rathaus Cliquenkeller - Dienstleistungen g+t					490	
090.33	Abschreibungen	168'000		180'000		193'836	

Laufende Rechnung Funktional - Detail		Voranschlag 2012		Voranschlag 2011		Rechnung 2010	
		Aufwand	Ertrag	Aufwand	Ertrag	Aufwand	Ertrag
090.331.03	Ord. Abschreibung auf Rathaus	168'000		180'000		193'836	
090.39	Interne Verrechnungen	5'000		5'000		5'000	
090.390.02	Rathaus - Betriebe (090/620)	5'000		5'000		5'000	
090.42	Vermögenserträge		17'000		19'000		18'747
090.427.01	Rathaus Stadtsaal - Ertrag		6'000		8'000		7'347
090.427.10	Rathaus Cliquenkeller - Ertrag Cliquenkeller g+t		11'000		11'000		11'400
090.43	Entgelte		13'000		11'000		13'518
090.436.01	Schadenvergütungen etc.						324
090.436.02	Lohnrückverg. aus Personalvers						
090.436.08	Ertrag Getränkeautomat Rathaus		13'000		11'000		13'194

Laufende Rechnung Funktional - Detail		Voranschlag 2012		Voranschlag 2011		Rechnung 2010	
		Aufwand	Ertrag	Aufwand	Ertrag	Aufwand	Ertrag
1	ÖFFENTLICHE SICHERHEIT	2'211'544	1'515'700	2'504'240	1'220'200	2'376'167	1'494'495
101	Übrige Rechtspflege	465'300	42'000	443'300	44'000	459'947	62'852
101.30	Personalaufwand	421'800		401'800		413'299	
100.301.01	Stab Recht & Sicherheit: Kataster - Löhne	31'000					
100	Grundbuch, Mass und Gewicht	26'200	1'000	18'000	1'000	22'430	394
100.30	Personalaufwand	5'100					
100.305.01	Stab Recht & Sicherheit: Kataster - AHV/ALV	2'000					
100.305.02	Stab Recht & Sicherheit: Kataster - Pensionskasse	2'100					
100.305.05	Stab Recht & Sicherheit: Kataster - UVG Helsana	300					
100.305.06	Stab Recht & Sicherheit: Kataster - FAK BL	500					
100.305.07	Stab Recht & Sicherheit: Kataster - Krankentaggeld-Ver	200					
100.31	Sachaufwand	21'100		18'000		22'430	
100.318.01	Grundbuch, Kataster, Vermessungswesen	11'000		8'000		4'205	
100.318.05	Amtliche Vermessung	10'100		10'000		18'225	
100.46	Beiträge		1'000		1'000		394
100.461.05	Kanton/Beitr. amtl. Vermessung		1'000		1'000		394
101	Übrige Rechtspflege	465'300	42'000	443'300	44'000	459'947	62'852
101.30	Personalaufwand	421'800		401'800		413'299	
101.301.01	Vormundschaft - Löhne	322'000		336'500		343'159	
101.301.21	Vormundschaft -Mandatsentschädigungen für Nat. Pers	5'000		5'000		10'600	
101.305.01	Vormundschaft - AHV/ALV	20'800		21'100		20'501	
101.305.02	Vormundschaft - Pensionskasse BL	31'000		34'500		33'967	
101.305.05	Vormundschaft - Unfallversicherung	3'000		3'000		2'833	
101.305.06	Vormundschaft - FAK BL	4'600					

Laufende Rechnung Funktional - Detail		Voranschlag 2012		Voranschlag 2011		Rechnung 2010	
		Aufwand	Ertrag	Aufwand	Ertrag	Aufwand	Ertrag
101.305.07	Vormundschaft - Krankentaggeldversicherung	1'400		1'700		1'639	
101.309.01	Vormundschaft - übrig. Personalaufwand	3'000				600	
101.31	Sachaufwand	13'500		11'500		17'458	
101.310.21	Vormundschaft -Büromaterial, Drucksachen	500		500		307	
101.311.21	Vormundschaft - Mobilien						
101.317.21	Vormundschaft - Spesenentsch.	3'000		3'000		1'821	
101.318.21	Vormundschaft - Dolmetscher, Rechtskosten, Versiche	5'000		5'000		7'245	
101.318.22	Vormundschaft - Mandatsentschädigungen für Jur. Per	5'000		3'000		8'084	
101.35	Entschädigungen an Gemeinwesen	30'000		30'000		29'190	
101.351.21	Vormundschaft - Entschädigung Amtsvormundschaft	30'000		30'000		29'190	
101.41	Regalien und Konzessionen		12'000		14'000		11'778
101.410.01	Gebühren/Bew/Konz - Plakate		12'000		14'000		11'778
101.43	Entgelte		30'000		30'000		51'074
101.431.02	Gebühren/Bew/Konz - Gelegenheitswirtepatente + Frei		10'000		10'000		9'780
101.431.21	Vormundschaft - Prüfungsgebühren		10'000		10'000		29'120
101.436.21	Vormundschaft - Interne Mandatsträger - Rückerstattung		10'000		10'000		12'174
113	Stadtpolizei	261'600	270'000	578'620	318'000	566'396	404'058
113.30	Personalaufwand	261'600		277'800		523'407	
113.301.01	Stadtpolizei - Löhne	220'000		236'000		444'749	
113.305.01	Stadtpolizei - AHV/ALV	14'200		13'900		26'989	
113.305.02	Stadtpolizei - Pensionskasse	20'300		20'900		40'030	
113.305.05	Stadtpolizei - UVG La Suisse	2'000		1'900		3'678	
113.305.06	Stadtpolizei - FAK BL	3'100					

Laufende Rechnung Funktional - Detail		Voranschlag 2012		Voranschlag 2011		Rechnung 2010	
		Aufwand	Ertrag	Aufwand	Ertrag	Aufwand	Ertrag
113.305.07	Stadtpolizei - Krankentaggeld-Vers.	1'000		1'100		2'128	
113.306.01	Stadtpolizei - Pers. Ausrüstung	1'000		2'000		4'468	
113.309.01	Stadtpolizei - Aus- und Weiterbildung			2'000		1'365	
113.31	Sachaufwand			20'820		42'989	
113.310.01	Stadtpolizei - Büromat., Drucksachen			2'500		1'193	
113.311.01	Stadtpolizei - Mobilien			500		7'193	
113.313.01	Stadtpolizei - Verbrauchsmaterialien			1'500		4'800	
113.315.01	Stadtpolizei - Übriger Unterhalt			1'300		2'619	
113.316.01	Stadtpolizei - Miete Einstellhallenplatz			6'720		1'960	
113.317.01	Stadtpolizei - Spesenentschädig.			500		540	
113.318.01	Stadtpolizei - Telefongebühren, Versicherungen			6'800		23'748	
113.318.02	Informatik - Software Stapo						
113.319.01	Stadtpolizei - Übriger Sachaufwand			1'000		935	
113.35	Entschädigung an Gemeinwesen			280'000			
113.351.01	Polizei BL: Stadtpolizei Liestal			280'000			
113.43	Entgelte		160'000		160'000		254'058
113.434.01	Stadtpolizei - Dienstleistungen						10'267
113.437.01	Verkehrsbussen		160'000		160'000		243'471
113.437.02	Bussen Stadtpolizei - Ruhestörung						320
113.49	Interne Verrechnungen		110'000		158'000		150'000
113.490.01	Stadtpolizei - Parkplätze - Kontrolle Nachtparking (113/				20'000		20'000

Laufende Rechnung Funktional - Detail		Voranschlag 2012		Voranschlag 2011		Rechnung 2010	
		Aufwand	Ertrag	Aufwand	Ertrag	Aufwand	Ertrag
113.490.02	Stadtpolizei - Parkplätze - Kontrolle Ruhender Verkehr		110'000		110'000		110'000
113.490.03	Stadtpolizei - Hundewesen (113/785)				10'000		10'000
113.490.04	Stadtpolizei - Marktwesen (113/841)				10'000		10'000
113.490.05	Stadtpolizei - Fahrende (113/359)				8'000		
140	Feuerwehr	1'023'444	1'081'500	1'067'920	766'000	984'795	904'333
140.30	Personalaufwand	656'981		617'620		546'912	
140.300.01	Kommissionen - Feuerwehrkommission	4'600		8'000		4'524	
140.301.01	FW - Gerätewart Feuerwehr/Zivilsch.	86'000		86'000		85'942	
140.301.02	FW - Feste Entschädigung	32'150		32'150		27'450	
140.301.03	FW - Sold Uebungen/Kurse	151'580		185'880		128'530	
140.301.04	FW - Sold Einsätze	90'000		94'500		80'125	
140.301.05	FW - Sonntagspikett	73'000		76'500		81'500	
140.301.06	FW - Sonderzahlungen	28'000		36'800		26'991	
140.301.08	FW - Feuerschau	1					
140.301.09	FW - Raumpflege	9'200		9'000		9'071	
140.301.10	FW - Leiter Schutz/Rettung	74'000					
140.305.01	FW - AHV/ALV	13'300		8'400		7'529	
140.305.02	FW - Pensionskasse	15'200		8'000		7'597	
140.305.03	FW - Pensionskasse Risiko	100		100		129	
140.305.04	FW - UVG	5'900		3'300		3'261	
140.305.05	FW - UVG	100		100		15	
140.305.06	FW - FAK BL	2'900					
140.305.07	FW - Krankentaggeld-Vers.	800		500		481	
140.306.01	Uniformen/pers. Ausrüstung FW	41'950		43'690		62'120	
140.309.01	FW - Aus- und Weiterbildung	22'100		17'800		17'253	
140.309.02	FW - übr. Personalaufwand	6'100		6'900		4'395	
140.31	Sachaufwand	294'463		361'300		313'717	
140.310.01	Büromat., Drucksachen allg. FW	1'800		4'900		1'742	

Laufende Rechnung Funktional - Detail		Voranschlag 2012		Voranschlag 2011		Rechnung 2010	
		Aufwand	Ertrag	Aufwand	Ertrag	Aufwand	Ertrag
140.310.02	Büromat., Drucksachen Ausb. FW	3'100		1'750		2'842	
140.311.01	Geräte und Ausr. Einsatzm. FW	46'613		52'000		51'984	
140.311.02	Geräte Administration	3'500		4'000		2'283	
140.311.03	Geräte und Ausr. Werkstatt FW	12'650		32'650		45'720	
140.312.01	Energie, Heizmat. FW-Magazin	15'000		19'200		14'723	
140.313.01	Verbrauchsmat. allg. FW	21'300		24'800		19'835	
140.313.02	Verbr.mat. Einsatzmittel FW	11'500		11'600		10'040	
140.314.01	Baulicher Unterhalt FW-Magazin	25'000		12'000		20'460	
140.315.01	Unterh. Mobilien allg. FW	15'500		43'700		10'637	
140.315.02	Unterhalt Fahrzeuge Feuerwehr	37'900		42'300		41'199	
140.315.03	Unterhalt Atemschutz	28'900		28'900		28'451	
140.317.01	Verpfl. Einsätze/Uebungen FW	16'500		17'800		16'149	
140.317.02	FW - Reisespesen etc.	1'000		1'000		105	
140.318.01	MFZ- und Sachvers. Feuerwehr	17'000		17'500		17'222	
140.318.02	Kommunikationsgeb. Feuerwehr	10'200		14'000		9'753	
140.319.01	Übriger Sachaufwand Feuerwehr	20'000		22'700		4'830	
140.319.02	Kommissionen - Feuerwehrkommission Sachaufwand	500		500			
140.319.03	Jugendfeuerwehr	6'500		10'000		15'742	
140.32	Passivzinsen	10'000		10'000		23'173	
140.329.01	Feuerwehr - Vergütungszinsen FW-Pflichters	10'000		10'000		23'173	
140.33	Abschreibungen	62'000		79'000		100'993	
140.331.03	Liegenschaften Feuerwehr	18'000		20'000		21'007	
140.331.06	Fahrzeuge Feuerwehr	44'000		59'000		79'986	
140.43	Entgelte		912'500		636'500		730'988

Laufende Rechnung Funktional - Detail		Voranschlag 2012		Voranschlag 2011		Rechnung 2010	
		Aufwand	Ertrag	Aufwand	Ertrag	Aufwand	Ertrag
140.430.01	Feuerwehr - Feuerwehrpflicht-Ersatzabgabe		770'000		530'000		547'604
140.434.01	Feuerwehr - Dienstleistungen (Hoheitlich)		60'000		50'000		61'914
140.434.02	Feuerwehr - Dienstleistungen		70'000		50'000		74'666
140.435.01	Feuerwehr - Verkäufe		7'500		6'500		11'136
140.435.02	Feuerwehr - Verkauf von Fahrzeugen						27'500
140.436.01	Feuerwehr - Rückerstattungen		5'000				8'169
140.437.01	Feuerwehr - Bussen						
140.45	Rückerstattungen		35'000		5'000		38'237
140.451.01	Feuerwehr - BGV: Rückerstattung für Fzg-Wartung & U		30'000				32'164
140.452.01	Feuerwehr - Nachbarhilfe etc.		5'000		5'000		6'073
140.46	Beiträge		107'000		107'000		106'158
140.460.01	Feuerwehr - Beitrag Schadenwehr Autobahn						
140.461.01	Feuerwehr - BGV: Stützpunkt-Grundbeitrag		47'000		47'000		46'960
140.461.02	Feuerwehr - BGV: ordentlicher Jahresbeitrag		60'000		60'000		59'198
140.49	Interne Verrechnungen		27'000		17'500		28'950
140.490.02	Feuerwehr - Fasnacht/Chienbäse (140/300)		15'000		10'000		16'250
140.491.01	Feuerwehr - Fasnacht/Chienbäse (140/300)		12'000		7'500		12'700
150	Militär						480
150.31	Sachaufwand						
150.318.01	Aufwand für Einquartierungen						
150.43	Entgelte						480

Laufende Rechnung Funktional - Detail		Voranschlag 2012		Voranschlag 2011		Rechnung 2010	
		Aufwand	Ertrag	Aufwand	Ertrag	Aufwand	Ertrag
150.434.01	Vergütung für Einquartierungen						480
151	Schiesswesen	102'000	28'000	98'900	28'000	97'089	26'609
151.31	Sachaufwand	16'500		18'400		16'519	
151.314.01	Baul. Unterh. Schiessanlage						
151.316.01	Baurechtszins Bürgergemeinde	16'500		18'400		16'519	
151.318.02	Dienstl. Schiessanl. aufteilen						
151.33	Abschreibungen	5'000					
151.331.03	Abschreibungen Schiessanlage	5'000					
151.36	Eigene Beiträge	80'500		80'500		80'570	
151.365.02	Betriebsbeitrag an SGL	80'500		80'500		80'570	
151.42	Vermögenserträge		8'000		8'000		8'070
151.427.01	Liegensch.ertrag Schiessanlage		8'000		8'000		8'070
151.43	Entgelte						
151.436.01	SA Sichtern - Rückerstattungen						
151.46	Beiträge		20'000		20'000		18'539
151.462.01	Frenkendorf für Schiessanlage		20'000		20'000		18'539
160	Zivilschutz	283'300	90'200	246'200	63'200	206'202	77'700
160.30	Personalaufwand	115'700		110'200		67'989	
160.301.01	Zivilschutz - Leiter Zivilschutzstelle			15'000		21'092	
160.301.02	Zivilschutz - Anlagewart	14'000		13'400		12'628	
160.301.03	Zivilschutz - Entschädigungen	20'400		20'000		15'468	
160.301.10	Zivilschutz - Leiter Schutz/Rettung	37'000					
160.305.01	Zivilschutz - AHV/ALV	4'700		3'100		3'015	

Laufende Rechnung Funktional - Detail		Voranschlag 2012		Voranschlag 2011		Rechnung 2010	
		Aufwand	Ertrag	Aufwand	Ertrag	Aufwand	Ertrag
160.305.02	Zivilschutz - Pensionskasse	4'700		1'900		1'798	
160.305.04	Zivilschutz - UVG SUVA	1'800				341	
160.305.05	Zivilschutz - UVG Helsana	500		300		182	
160.305.06	Zivilschutz - FAK BL	1'000					
160.305.07	Zivilschutz - Krankentaggeld-Versich.	200		100		151	
160.306.01	Zivilschutz - Uniformen/pers. Ausrüstung	25'000		50'000		11'249	
160.309.01	Zivilschutz - Übr. Personalaufw.	6'400		6'400		2'066	
160.31	Sachaufwand	117'600		86'000		70'713	
160.310.01	Zivilschutz - Büromat., Drucksachen	700		700		375	
160.311.01	Zivilschutzstelle/Geräte + Ausrüstung			3'000		3'980	
160.311.02	Fonds - ZV/GFS - Orts-KP: Übermittlungsstation						
160.311.03	Zivilschutz - Geräte/Ausrüstung - Finanzierung mit Erse	30'000					
160.312.01	KP Frenke, SR Bündten/Energie	4'000		4'000		5'918	
160.312.02	Reg. SanHi Frenke/Energie	3'000		3'000		2'216	
160.312.03	Reg. SanHi Fraumatt/Energie						
160.313.01	Zivilschutzstelle/Verbr.mat.	200		200		852	
160.313.02	Hochbau/Verbr.mat. ZS-Bauten	100		100			
160.314.01	KP Frenke, SR Bündten/Baul.Unt	1'000		1'000		178	
160.314.02	Reg. SanHi Frenke/Baul.Unterh.	2'000		2'000		229	
160.314.03	Reg. SanHi Fraumatt/Baul.Unter	2'000		2'000		11'711	
160.314.04	Zivilschutz - Baulicher Unterhalt - Finanzierung mit Erse						
160.315.01	Übr. Unterh. Geräte, Ausr. ZS	18'200		18'000		274	
160.317.01	Zivilschutz - Spesen	500		500		191	
160.317.02	Zivilschutz - Ausbildung Stadt	23'200		23'000		24'549	
160.318.01	Zivilschutz - Dienstleistungen Honorare	10'100		10'000		8'964	

Laufende Rechnung Funktional - Detail		Voranschlag 2012		Voranschlag 2011		Rechnung 2010	
		Aufwand	Ertrag	Aufwand	Ertrag	Aufwand	Ertrag
160.318.02	Zivilschutz - Sachvers., Telefon etc.	4'600		18'000		11'176	
160.318.03	Sicherheit - Kommunikationsgebühren (Stapo, FW, ZS,	17'500					
160.319.01	Zivilschutz - Repräs.ausl., Verb.beitr.	500		500		100	
160.38	Einlagen in Sonderfinanzierungen	50'000		50'000		67'500	
160.381.01	Fonds - ZV/GFS - Einlage in SF Schutzraumbauten	50'000		50'000		67'500	
160.43	Entgelte		50'000		50'000		67'500
160.430.01	Fonds - ZV/GFS - Ersatzbeitr. Schutzraumbauten		50'000		50'000		67'500
160.434.01	Zivilschutz - Benützungsgebühren						
160.46	Beiträge mit Zweckbindung		10'200		13'200		10'200
160.460.01	Zivilschutz - Bundesbeiträge						
160.461.01	Zivilschutz - Kantonsbeitr.						
160.461.02	Zivilschutz - Kantonsbeitrag W&U		10'200		13'200		10'200
160.48	Entnahmen aus Sonderfinanzier.		30'000				
160.481.01	Fonds - ZV/GFS - Entnahme aus SF Schutzraumbaute		30'000				
161	Übrige zivile Sicherheit (Gemeindeführungsstab)	49'700	3'000	51'300		39'307	18'069
161.30	Personalaufwand	33'100		13'500		9'297	
161.301.01	GFS - Entschädigung	16'200		12'000		8'690	
161.301.02	GFS - Entschädigung - Pandemie: Impfkation						
161.301.10	GFS - Leiter Schutz/Rettung	12'000					
161.305.01	GFS - AHV/ALV	1'900		800		607	
161.305.02	GFS - Pensionskasse	1'300					
161.305.04	GFS - UVG SUVA	500					
161.305.06	GFS - FAK BL	400					

Laufende Rechnung Funktional - Detail	Voranschlag 2012		Voranschlag 2011		Rechnung 2010	
	Aufwand	Ertrag	Aufwand	Ertrag	Aufwand	Ertrag
161.305.07 GFS - Krankentaggeld-Versich.	100					
161.306.01 GFS - Dienstkleider	200		200			
161.309.01 GFS - Aus- und Weiterbildung	500		500			
161.31 Sachaufwand	16'600		37'800		30'011	
161.311.01 GFS - Geräte und Ausrüstung	6'000		12'000		13'698	
161.313.01 GFS - Verbrauchsmaterial	300		300			
161.315.01 GFS - Unterhalt Ausrüstung	1'000		2'000		7	
161.316.01 GFS - Miete für KP in KKS	3'000		2'500		3'000	
161.317.01 GFS - Spesenentschädigungen	300		300		34	
161.318.01 GFS - Sachvers., Telefon, Internet etc.	3'000		10'000		2'340	
161.319.01 GFS - Übriger Sachaufwand			200		309	
161.319.02 GFS - Pandemie: Impfaktion						
161.319.12 GFS - Felssturz ob Arisdörferstr. 29	3'000		10'500		10'623	
161.43 Entgelte		3'000				4'001
161.436.12 GFS - Rückerst. v. Priv. Felsst.		3'000				4'001
161.45 Rückerstattung von Gemeinwesen						14'068
161.451.01 GFS - Rückerstattung Kanton - Pandemie: Impfaktion						
161.451.02 GFS - Beitrag Kanton - Hangsicherung Arisdörferstrass						14'068

Laufende Rechnung Funktional - Detail		Voranschlag 2012		Voranschlag 2011		Rechnung 2010	
		Aufwand	Ertrag	Aufwand	Ertrag	Aufwand	Ertrag
2	BILDUNG	14'989'800	2'457'800	17'624'000	3'969'500	18'406'355	5'458'937
200	Kindergarten	2'165'500		2'073'300		1'964'545	174
200.30	Personalaufwand	2'075'200		1'977'200		1'877'678	
200.300.01	Kommissionen - Vorschulheilpädagogische- Kindergarten						
200.302.10	Löhne Kindergarten	1'737'000		1'653'000		1'586'700	
200.302.11	Schulleitung - Löhne Kindergarten-Leitung						
200.302.12	Nebenämterzulagen KG: Schulvergütungspool						
200.305.01	AHV//ALV Kindergärten						
200.305.10	Soz.Vers.Beiträge KG - ohne Kr-Taggeldvers.	313'000		298'000		273'589	
200.305.17	Krankentaggeldvers. KG	10'000		11'000		10'962	
200.309.01	Übr.Personalaufw. Kindergärten	3'000		3'000		16	
200.309.02	Übr. Sachaufwand KG-Leitung	12'200		12'200		6'412	
200.31	Sachaufwand	82'900		88'700		79'167	
200.310.01	Schul- + Anschauungsmaterialien Kindergärten	39'600		39'600		33'888	
200.310.02	Büromaterial KG-Leitung	1'200		1'200		1'627	
200.310.03	Anschauungsmat. Kindergärten						
200.311.02	Möbilien KG-Leitung	1'200		1'200			
200.311.11	Möbilien KG Arisdörferstr. 56	30'000		30'000		28'396	
200.311.12	Möbilien KG Fraumatt, Kesselweg 34						
200.311.13	Möbilien KG Frenke						
200.311.14	Möbilien KG Gräubern, Ramlinsburgerstr. 2						
200.311.15	Möbilien KG Oristal, Nuglarweg 23						
200.311.16	Möbilien KG Radacker, Lärchenstr. 10-14						
200.311.17	Möbilien KG Rosen, Uferweg 1						
200.311.18	Möbilien KG Schwieri, Nuglarweg 2						
200.311.19	Möbilien KG Weiermatt, Weiermattstr. 8						
200.311.20	Möbilien KG Mühlematt						
200.311.21	Möbilien Klein-KG Frenke						

Laufende Rechnung Funktional - Detail		Voranschlag 2012		Voranschlag 2011		Rechnung 2010	
		Aufwand	Ertrag	Aufwand	Ertrag	Aufwand	Ertrag
200.311.22	Mobilien KG Rotacker						
200.315.01	Unterhalt Anschauungs- + Turnmaterial KG	500		500		146	
200.315.11	übrig. Unterhalt KG	500		500			
200.316.01	Pflanzgarten KG Weiermatt						
200.317.01	Spesenentsch. Kindergärten	600		600		124	
200.318.01	Telefongeb. etc. Kindergärten			6'400		6'126	
200.318.02	Benützung Hallenbad	3'800		3'200		3'361	
200.318.03	KG - Schulpool Prävention	5'500		5'500		5'500	
200.319.10	Projekt Standardsprache im KG						
200.35	Entschädigungen an Gemeinwesen	7'400		7'400		7'700	
200.352.01	Schulgelder an Nachbargem.	7'400		7'400		7'700	
200.43	Entgelte						45
200.436.01	Div. Rückerstattungen						45
200.45	Rückerstattung von Gemeinwesen						
200.452.01	Schulgelder von Gemeinden						
200.46	Beiträge für eigene Rechnung						129
200.461.01	Kanton - gebundener FA - KG						
200.461.02	FKD BL: Projekt Deutsch-Standard						
200.461.03	FKD BL: Taggelder Kindergarten Mutterschaft, EO etc.						129
210	Primarschule	6'890'950	5'000	6'980'950	5'000	6'656'107	13'637
210.30	Personalaufwand	6'191'100		6'440'700		6'153'822	
210.300.01	Kommissionen - Schulrat	18'000		18'000		14'828	
210.301.01	Schulleitung - Schulsekr./Sekr. Schulpflege	111'000		86'500		86'512	

Laufende Rechnung Funktional - Detail		Voranschlag 2012		Voranschlag 2011		Rechnung 2010	
		Aufwand	Ertrag	Aufwand	Ertrag	Aufwand	Ertrag
210.301.02	Schulleitung - Bereichsleitung	61'000		61'000		60'284	
210.301.03	Schulleitung - Dolmetscherdienste					595	
210.302.01	Schulleitung/Schulhausvorstände	338'000		309'000		304'541	
210.302.02	Nebenämterzul. Lehrk. Primar: Schulvergütungspool						
210.302.10	Löhne Lehrkräfte Primarschule	4'664'000		4'863'000		4'685'266	
210.302.91	Bildung - Personalaufwand: Unvorhergesehenes			60'000			
210.302.92	Löhne Lehrkräfte 6. Primarschuljahr						
210.305.01	Schulleitung - AHV/ALV	8'400		6'700		6'342	
210.305.02	Schulleitung - Pensionskasse	10'500		8'700		8'769	
210.305.05	Schulleitung - UVG	1'100		800		748	
210.305.06	Schulleitung - FAK BL	1'900					
210.305.07	Schulleitung - Krankentaggeld-Vers.	500		500		432	
210.305.10	Primarschule - Sozialversicherbeiträge	897'000		942'000		903'798	
210.305.17	Krankentaggeld-Vers. Lehrer	28'000		34'000		31'424	
210.305.92	6. Primarschuljahr - Sozialversicherbeiträge						
210.309.01	Schulleitung - Übr. Pers.aufw.	1'500		1'500		2'373	
210.309.02	Übr. Pers.aufw. Primarschule	50'200		49'000		47'912	
210.31	Sachaufwand	418'750		454'150		429'162	
210.310.01	Büromat., Drucks. Schulsekr.	14'600		19'000		10'687	
210.310.02	Schul-/Lehrerbiblioth.,Videoth	29'000		29'000		28'615	
210.310.03	Turnmaterial	7'800		7'800		8'447	
210.310.21	Schulmaterialien Primarschule	118'300		118'300		115'796	
210.310.22	Schul- + Anschauungsmaterialien Handarbeit	23'400		23'400		25'158	
210.310.23	Anschauungsmat. Primarschule	16'050		16'050		8'116	
210.310.24	Anschauungsmat. Handarbeit						
210.310.25	Grundkursmaterial	6'300		6'300		2'700	
210.311.01	Mobilien Verwaltung	1'500					
210.311.03	Bildung - Informatik - Anschaffung	12'000				5'244	
210.311.11	MMF SA Rotacker			9'000		9'000	
210.311.12	MMF SA Gestadeck						
210.311.13	MMF SA Mühlematt						

Laufende Rechnung Funktional - Detail	Voranschlag 2012		Voranschlag 2011		Rechnung 2010	
	Aufwand	Ertrag	Aufwand	Ertrag	Aufwand	Ertrag
210.311.14 MMF SA Fraumatt			70'000		79'318	
210.311.15 MMF SA Frenke	60'000		30'000		30'415	
210.313.01 Verbr. mat. Schulapotheke	1'800		1'800		1'238	
210.313.21 Verbr. mat. Freizeitk. Primar	1'000		1'000			
210.315.01 Übriger Unterhalt Verwaltung					1'249	
210.315.02 Übriger Unterhalt Turnmaterial	1'200		1'200			
210.315.03 Unterhalt Klavier, Handarbeit, Grundkurse	7'000		7'000		1'918	
210.315.04 Bildung - Informatik - W&U	6'000		6'000		973	
210.315.11 MMF SA Rotacker	500		500			
210.315.12 MMF SA Gestadeck	1'000		1'000			
210.315.13 MMF SA Mühlematt						
210.315.14 MMF SA Fraumatt	3'500		3'000		3'667	
210.315.15 MMF SA Frenke						
210.315.21 Übr. Unterh. Primarschule						
210.315.22 Übr. Unterh. Primar Handarbeit						
210.315.23 Unterhalt Grundkursmaterial						
210.317.01 Spesenentsch. Behörden Verw.	2'000		2'000		1'932	
210.317.21 Lager Primarschule	8'800		8'800		7'920	
210.318.01 Sachvers., Telefongeb. SA	35'000		35'000		31'569	
210.318.02 Benützung Hallenbad Primar	46'000		42'000		48'597	
210.318.03 Dolmetscherentschädigungen etc	1'200		1'200		424	
210.318.04 Primar - Schulpool Prävention	11'800		11'800		3'720	
210.319.01 Übriger Sachaufw. Schulpflege	3'000		3'000		2'456	
210.35 Entschädigungen an Gemeinwesen	256'000		44'000		51'474	
210.351.01 Abgeltung Standardkosten Sonderschulung	212'000					
210.352.01 Schulgelder an Nachbargem.	44'000		44'000		51'474	
210.36 Eigene Beiträge	25'100		42'100		21'650	

Laufende Rechnung Funktional - Detail	Voranschlag 2012		Voranschlag 2011		Rechnung 2010	
	Aufwand	Ertrag	Aufwand	Ertrag	Aufwand	Ertrag
210.364.01 Beiträge an Privatschulen	25'100		42'100		21'650	
210.365.01 Finanzierung Beiträge an Privatschulen						
210.43 Entgelte						
210.436.01 Telefongeb., Schadenverg. etc.						
210.437.01 Bussen: Unentschuldigtes Fernbleiben vom Unterricht						
210.45 Rückerstattungen		5'000		5'000		13'637
210.451.01 FKD BL: Taggelder Primarschule - Mutterschaft, EO, U						5'157
210.451.92 Kanton: Übernahme Kosten 6. Primarschuljahr						
210.452.01 Schulg. v. Nachbargem. Primar		5'000		5'000		8'480
210.46 Beiträge für Eigene Rechnung						
210.461.01 Kanton - gebundener FA - allg. Schulwesen						
210.461.21 Kanton - gebundener FA - Primarschule						
212 Kleinkl. Primar- u. Realschule	951'800	170'000	979'600	170'000	1'001'343	241'713
212.30 Personalaufwand	935'000		952'000		984'955	
212.302.01 Nebenämterzul. Lehrkräfte: Schulprojekte						
212.302.10 Löhne Lehrkräfte Kleinklassen	788'000		803'000		825'151	
212.305.10 Sozialvers.beitr. Kleinklassen	142'000		144'000		154'377	
212.305.17 Krankentaggeld-Versich. SO	5'000		5'000		5'427	
212.309.01 KK - Übriger Sachaufwand						
212.31 Sachaufwand	16'800		27'600		16'388	
212.310.01 Schulmat. Kleinklassen	12'000		12'000		12'257	
212.310.02 Schulmat. Kleinklassen Handarb	1'200		12'000		1'503	

Laufende Rechnung Funktional - Detail		Voranschlag 2012		Voranschlag 2011		Rechnung 2010	
		Aufwand	Ertrag	Aufwand	Ertrag	Aufwand	Ertrag
212.311.01	Mobilien Kleinklassen						
212.315.01	Übr. Unterhalt Kleinklassen	500		500		528	
212.317.01	Spesenentsch. Kleinklassen	1'000		1'000			
212.318.01	Schulpool Prävention	2'100		2'100		2'100	
212.45	Rückerstattungen						
212.451.01	FKD BL: Taggelder Kleinklassen - Mutterschaft, EO, Ur						
212.46	Beiträge für eigene Rechnung		170'000		170'000		241'713
212.461.01	Kanton - gebundener FA - Kleinklassen						
212.462.01	Gemeinden für Kleinklassen		170'000		170'000		241'713
230	Sekundarschule	18'600	18'600	55'000	55'000	117'224	117'224
230.31	Sachaufwand	18'600		55'000		117'224	
230.311.01	SA Burg: Mobiliar					11'553	
230.311.02	SA Frenke: Mobiliar					15'120	
230.311.03	SA Rotacker: Mobiliar			19'500		18'798	
230.315.01	SA Burg: Unterhalt Mobiliar			2'000		7'378	
230.315.02	SA Frenke: Unterhalt Mobiliar	13'000		5'000		17'654	
230.315.03	SA Rotacker: Unterh. Mobiliar	5'600		5'500		5'584	
230.317.01	Lager Sekundar: Liestal/F'dorf						
230.318.01	Telefongeb. Sekundar						
230.318.03	Benützung Hallenbad Sekundar			23'000		41'138	
230.49	Interne Verrechnungen		18'600		55'000		117'224
230.491.01	KantSA - W&U (Mobilien, Lager, Schwimmbad) (247/28		13'000		30'000		92'843

Laufende Rechnung Funktional - Detail		Voranschlag 2012		Voranschlag 2011		Rechnung 2010	
		Aufwand	Ertrag	Aufwand	Ertrag	Aufwand	Ertrag
230.491.02	SA Rotacker - W&U (244/230)		5'600		25'000		24'381
240	Liegenschaften Kindergärten	359'350	61'200	408'850	55'200	422'987	70'477
240.30	Personalaufwand	81'600		75'100		78'176	
240.301.11	Löhne Raumpfl. KG Arisdörfer, Arisdörferstrasse 56	6'300		6'150		6'413	
240.301.12	Löhne Raumpfl. KG Fraumatt, Kesselweg 34	8'000		8'000		7'590	
240.301.13	Löhne Raumpfl. KG Frenke	8'000		8'000		8'222	
240.301.14	Löhne Raumpfl. KG Gräubern, Ramlinsburgerstrasse 2	9'000		8'000		9'158	
240.301.15	Löhne Raumpfl. KG Oristal, Nuglarweg 23	2'000		500			
240.301.16	Löhne Raumpfl. KG Radacker, Lärchenstrasse 10 - 14	13'000		12'000		12'880	
240.301.17	Löhne Raumpfl. KG Rosen Uferweg 1	5'000		4'500		5'039	
240.301.18	Löhne Raumpfl. KG Schwieri, Nuglarweg 2	10'000		10'000		10'138	
240.301.19	Löhne Raumpfl. KG Weiermatt, Weiermattstrasse 8	7'500		7'150		7'530	
240.301.22	Löhne Raumpfl. KG Rotacker	5'000		4'700		5'082	
240.305.01	AHV/ALV Raumpflege	4'800		4'400		4'480	
240.305.02	Pensionskasse Raumpflege						
240.305.03	Pensionsk./Risikovers.Raumpfl.	800		700		961	
240.305.05	UVG La Suisse Raumpflege	700		600		325	
240.305.06	Raumpflege - FAK BL	1'100					
240.305.07	Krankentaggeld Raumpflege	400		400		358	
240.31	Sachaufwand	149'750		200'750		206'609	
240.311.11	Mobilien (alle Kindergärten)	2'000					
240.312.10	Wohnungen VV - WEH Kindergärten g+t	6'000		6'000		418	
240.312.11	WEH KG Arisdörferstr. 56	1'000		1'000		764	
240.312.12	WEH KG Fraumatt, Kesselweg 34	4'000		4'000		2'988	
240.312.13	WEH KG Frenke	3'500		3'500		3'606	
240.312.14	WEH KG Gräubern - Ramlinsburgerstrasse 2	3'000		3'000		4'408	
240.312.15	WEH KG Oristal, Nuglarweg 23	3'000		3'000		3'239	
240.312.16	WEH KG Radacker - Lärchenstrasse 10 - 14	23'000		25'000		16'424	
240.312.17	WEH KG Rosen, Uferweg 1	6'000		6'000		6'909	
240.312.18	WEH KG Schwieri, Nuglarweg 2	5'000		4'500		5'233	
240.312.19	WEH KG Weiermatt - Weiermattstrasse 8	4'000		4'000		3'303	

Laufende Rechnung Funktional - Detail	Voranschlag 2012		Voranschlag 2011		Rechnung 2010	
	Aufwand	Ertrag	Aufwand	Ertrag	Aufwand	Ertrag
240.312.20 WEH KG Mühlematt						
240.312.22 WEH KG Rotacker						
240.313.12 Verbrauchsmat.KG Fraumatt, Kesselweg 34						
240.313.14 Verbrauchsmat.KG Gräubern, Ramlinsburgerstrasse 2						
240.313.15 Verbrauchsmat.KG Oristal, Nuglarweg 23						
240.313.18 Verbrauchsmat.KG Schwieri, Nuglarweg 2						480
240.313.19 Verbrauchsmat.KG Weiermatt, Weiermattstrasse 8						72
240.314.10 Wohnungen VV - Unterhalt Wohnungen KG g+t	7'000		11'000			272
240.314.11 Baul. Unterhalt KG, Arisdörferstrasse 56	1'500		1'500			527
240.314.12 Baul. Unterhalt KG Fraumatt, Kesselweg 34	2'000		2'000			5'154
240.314.13 Baul. Unterhalt KG Frenke	3'000		18'000			623
240.314.14 Baul. Unterhalt KG Gräubern, Ramlinsburgerstrasse 2	2'000		27'000			93'802
240.314.15 Baul. Unterhalt KG Oristal, Nuglarweg 23	1'500		1'500			2'658
240.314.16 Baul. Unterhalt KG Radacker, Lärchenstrasse 10 - 14	4'500		15'000			18'945
240.314.17 Baul. Unterhalt KG Rosen, Uferweg 1	30'000		1'500			1'800
240.314.18 Baul. Unterhalt KG Schwieri, Nuglarweg 2	6'000		6'000			9'251
240.314.19 Baul. Unterhalt KG Weiermatt, Weiermattstrasse 8	4'500		30'000			5'120
240.314.20 Baul. Unterhalt KG Mühlematt	1'500		1'500			1'000
240.314.22 Baul. Unterhalt KG Rotacker	15'000		15'000			9'423
240.315.11 Unterhalt Mobilien KG, Arisdörferstrasse 56	5'000		5'000			288
240.315.12 Unterhalt Mob. KG Fraumatt, Kesselweg 34						
240.315.13 Unterhalt Mob. KG Frenke						
240.315.14 Unterhalt Mobilien KG Gräubern, Ramlinsburgerstrasse						
240.315.15 Unterhalt Mobilien KG Oristal, Nuglarweg 23						
240.315.16 Unterhalt Mobilien KG Radacker, Lärchenstrasse 10-14						
240.315.17 Unterhalt Mobilien KG Rosen, Uferweg 1						630
240.315.18 Unterhalt Mobilien KG Schwieri, Nuglarweg 2						374
240.315.19 Unterhalt Mobilien KG Weiermatt, Weiermattstrasse 8						
240.318.10 Wohnungen VV - KG - Verwaltung g+t	4'000		4'000			7'012
240.318.12 Dienstl. KG Fraumatt, Kesselweg 34	150		150			161
240.318.14 Dienstl. KG Gräubern, Ramlinsburgerstr. 2	150		150			143
240.318.15 Dienstl. KG Oristal, Nuglarweg 23	150		150			149

Laufende Rechnung Funktional - Detail		Voranschlag 2012		Voranschlag 2011		Rechnung 2010	
		Aufwand	Ertrag	Aufwand	Ertrag	Aufwand	Ertrag
240.318.16	Dienstl. KG Rotacker, Lärchenstr. 10-14	200		200		294	
240.318.17	Dienstl. KG Rosen, Uferweg 1	200		200		190	
240.318.18	Dienstl. KG Schwieri, Nuglarweg 2	600		600		619	
240.318.19	Dienstl. KG Weiermatt, Weiermattstr. 8	300		300		335	
240.33	Abschreibungen	63'000		68'000		73'202	
240.331.03	Liegenschaften Kindergärten	63'000		68'000		73'202	
240.39	Interne Verrechnungen	65'000		65'000		65'000	
240.390.01	Kindergartenliegenschaften - Betriebe (240/620)	65'000		65'000		65'000	
240.42	Vermögenserträge		47'700		47'700		47'532
240.427.01	Wohnungen VV - KG - Ertrag		2'700		2'700		2'400
240.427.10	Wohnungen VV - Ertrag		45'000		45'000		45'132
240.43	Entgelte		13'500		7'500		22'945
240.434.13	KG Frenke: Liegenschaftertrag		6'500		6'500		6'558
240.434.16	KG allgemein: Liegenschaftertrag		7'000		1'000		8'232
240.436.01	Schadenvergütungen etc.						8'156
240.436.99	Lohnrückverg. aus Personalver. - Raumpflege KG						
241	Rotack,Gestadeck,Mühlem,Fraum.	853'400	83'000	836'200	80'000	784'086	84'251
241.30	Personalaufwand	327'300		315'800		272'723	
241.301.13	Lernende - Lohn	28'000		27'000		32'013	
241.301.21	Monatsl. Raumpfl. SA Gestadeck	32'000		32'000		31'548	
241.301.22	Std.Löhne Raumpfl.SA Gestadeck	26'500		20'000		26'080	
241.301.31	Monatsl. Raumpfl. SA Mühlematt	41'000		41'000		40'277	
241.301.32	SL Raumpfl. SA Mühlematt						
241.301.41	Monatsl. Raumpfl. SA Fraumatt	84'500		89'500		79'753	
241.301.42	Std.Löhne Raumpfl. SA Fraumatt	30'000		30'300		28'033	
241.301.91	W & U - Personalaufwand: Unvorhergesehenes	40'000		40'000			
241.305.01	AHV/ALV Raumpflege	15'700		15'200		14'822	
241.305.02	Pensionskasse Raumpflege	13'800		12'200		11'960	

Laufende Rechnung Funktional - Detail		Voranschlag 2012		Voranschlag 2011		Rechnung 2010	
		Aufwand	Ertrag	Aufwand	Ertrag	Aufwand	Ertrag
241.305.03	Pensionskasse/Risikovers. Raumpflege	600		700		741	
241.305.05	UVG La Suisse Raumpflege	2'200		2'100		2'154	
241.305.06	Raumpflege - FAK BL	3'400					
241.305.07	Krankentaggeld Raumpflege	1'100		1'300		1'211	
241.306.01	Dienstkleider Gemeindeschulen	2'000		1'000		566	
241.309.01	Übriger Personalaufw. Raumpfl.	6'500		3'500		3'566	
241.31	Sachaufwand	241'100		240'400		216'493	
241.311.12	MM SA Gestadeck	1'000		1'000			
241.311.13	MM SA Mühlematt	500		500			
241.311.14	MM SA Fraumatt	9'500		1'500		1'450	
241.312.10	Wohnungen VV - Energie, Heizmaterial	500		500			
241.312.12	WEH SA Gestadeck	27'000		35'000		20'344	
241.312.13	WEH SA Mühlematt	20'000		20'000		14'485	
241.312.14	WEH SA Fraumatt	60'000		65'000		40'962	
241.313.11	Verbrauchsmaterial Raumpflege						
241.313.12	Verbrauchsmat.SA Gestadeck	10'000		8'000		12'122	
241.313.13	Verbrauchsmat.SA Mühlematt	5'000		5'000		6'672	
241.313.14	Verbrauchsmat.SA Fraumatt	12'000		10'000		12'910	
241.314.10	Wohnungen VV - W&U - g+t	10'000		15'000		5'120	
241.314.12	Baul. Unterhalt SA Gestadeck	15'000		15'000		14'165	
241.314.13	Baul. Unterhalt SA Mühlematt	15'000		15'000		14'219	
241.314.14	Baul. Unterhalt SA Fraumatt	30'000		27'000		53'830	
241.315.11	MMF SA Rotacker	500		500			
241.315.12	MMF SA Gestadeck	500		500			
241.315.13	MMF SA Mühlematt	100		100			
241.315.14	MMF SA Fraumatt	100		100		97	

Laufende Rechnung Funktional - Detail	Voranschlag 2012		Voranschlag 2011		Rechnung 2010	
	Aufwand	Ertrag	Aufwand	Ertrag	Aufwand	Ertrag
241.316.01 Sportzentrum Schauenburg Turnhallenbenützung	800		800		1'600	
241.317.01 Spesenentsch. Wartung	1'500		1'500		1'355	
241.318.01 Telefonpager Hauswarte						
241.318.02 Telefongebühren	1'000		1'000		708	
241.318.03 LG VV - Schulanlagen: Vorprojekte						
241.318.10 Wohnungen VV - Verwaltung g+t	6'000		6'000		5'088	
241.318.11 Dienstleistungen SA Rotacker	8'000		4'500		8'135	
241.318.12 Dienstleistungen SA Gestadeck	2'000		1'800		2'052	
241.318.13 Dienstleistungen SA Mühlematt	900		900		899	
241.318.14 Dienstleistungen SA Fraumatt	4'200		4'200		281	
241.33 Abschreibungen	215'000		210'000		224'870	
241.331.01 Unüberbaute Grundstücke VV						
241.331.03 Liegenschaften Gemeindeschule	215'000		210'000		224'870	
241.332.02 Vorfinanzierung - Schulanlagen - abschreiben						
241.332.03 Grundstücke unüberbaut VV						
241.39 Interne Verrechnungen	70'000		70'000		70'000	
241.390.02 Schulliegenschaften - Betriebe (241/620)	70'000		70'000		70'000	
241.42 Vermögenserträge		83'000		80'000		81'042
241.427.02 Lehrerparkplätze - Mieten		23'000		20'000		23'111
241.427.10 Wohnungen VV VV - SA - Mieten - g+t		60'000		60'000		57'932
241.43 Entgelte						3'209
241.434.14 Wohnungen VV - SA Fraumatt:Liegenschaftertrag						1'528
241.436.01 Wohnungen VV - Schadenvergütungen etc.						1'583
241.436.99 Wartung: Rückerst. Pers. Versicherungen etc.						98
241.45 Rückerstattungen						

Laufende Rechnung Funktional - Detail	Voranschlag 2012		Voranschlag 2011		Rechnung 2010	
	Aufwand	Ertrag	Aufwand	Ertrag	Aufwand	Ertrag
241.451.01 Wärmebezug für Gymnasium						
241.48 Entnahmen aus Sonderfinanzierungen						
241.482.01 Vorfinanzierung - Schulanlagen - auflösen						
242 Schulanlage Frenke Sekundar	249'000	300'000				
242.30 Personalaufwand	133'000					
242.301.01 ML Raumpflege SA Frenke Sek.	31'000					
242.301.02 SL Raumpflege SA Frenke Sek.	102'000					
242.305.01 AHV/ALV - Raumpflege SA Frenke Sek.						
242.305.02 PK - Raumpflege SA Frenke Sek.						
242.305.03 PK/PK-Risiko - Raumpflege SA Frenke Sek.						
242.305.05 UVG Helsana - Raumpflege SA Frenke Sek.						
242.305.06 FAK BL - Raumpflege SA Frenke Sek.						
242.305.07 KTG - Raumpflege SA Frenke Sek.						
242.31 Sachaufwand	38'000					
242.311.01 Maschinen, Mobilien SA Frenke Sek.	1'000					
242.313.01 Verbrauchsmaterial SA Frenke Sek.	8'000					
242.314.01 Baulicher Unterhalt SA Frenke Sek.	20'000					
242.315.01 Unterhalt Maschinen, Mobilien SA Frenke Sek.	1'000					
242.316.01 SA Frenke: Miete an Kt.BL - ausserschul. Nutzung durch	8'000					
242.39 Interne Verrechnungen	78'000					
242.390.01 SA Frenke Sek. - Betriebe (242/620)	50'000					
242.390.02 Verwaltung - SA Frenke Sek. (020/242)	15'000					
242.391.01 SA Frenke Sek - W&U (247/230)	13'000					

Laufende Rechnung Funktional - Detail		Voranschlag 2012		Voranschlag 2011		Rechnung 2010	
		Aufwand	Ertrag	Aufwand	Ertrag	Aufwand	Ertrag
242.45	Rückerstattung von Gemeinwesen		300'000				
242.451.01	Kanton: Reinigung SA Frenke Sek.		272'000				
242.451.02	Kanton: Rückerst. kleiner Unterhalt SA Frenke Sek.		28'000				
243	Liegensch. Sekundarschule Burg	343'100	410'000	566'000	566'000	622'092	622'092
243.30	Personalaufwand	216'100		218'500		199'803	
243.301.01	Monatslöhne Raumpfl. SA Burg	94'500		94'000		90'764	
243.301.02	Std. Löhne Raumpfl. SA Burg	95'000		100'000		88'308	
243.301.03	Lernende - Betriebspraktiker Burg						
243.305.01	AHV/ALV Raumpflege SA Burg	12'300		12'400		10'745	
243.305.02	Pensionskasse Raumpfl. SA Burg	6'700		7'100		6'346	
243.305.03	Pensionskasse/Risikovers. Raumpflege SA Burg	1'000		1'000		1'031	
243.305.05	UVG La Suisse Raumpfl. SA Burg	1'800		1'700		1'331	
243.305.06	Raumpflege SA Burg - FAK BL	2'700					
243.305.07	Krankentaggeld Raumpflege	800		1'000		864	
243.306.01	Dienstkleider SA Burg	300		300			
243.309.01	Übriger Personalaufwand Raumpflege Burg	1'000		1'000		414	
243.31	Sachaufwand	72'000		122'500		174'384	
243.311.01	SA Burg Raumpfl.Mobilier,Masch.	2'000		2'000		1'769	
243.312.01	SA Burg:Wasser,Energie,Heizmat			65'000		104'303	
243.312.10	Wohnungen VV - WEH Sekundarschule g+t			300			
243.313.01	Verbrauchsmat. Raumpflege	15'000		12'000		14'540	
243.314.01	SA Burg: Baulicher Unterhalt	26'000		26'000		40'499	
243.314.10	Wohnungen VV - SA Burg - W&U - g+t			500			
243.315.01	SA Burg: übriger Unterhalt					328	

Laufende Rechnung Funktional - Detail		Voranschlag 2012		Voranschlag 2011		Rechnung 2010	
		Aufwand	Ertrag	Aufwand	Ertrag	Aufwand	Ertrag
243.316.01	SA Burg: Miete an Kt.BL - ausserschul. Nutzung durch	8'000		9'000			
243.316.02	SA Burg: Miete an Kt.BL - ausserschul. Nutzung Hausv	20'000					
243.317.01	Spesenentschädigung Wartung			200			
243.318.01	Burg: Sachversicherungen etc.			6'000		11'097	
243.318.02	Burg: Telefongebühren			800		774	
243.318.10	Wohnungen VV - SA Burg - Verwaltung g+t	1'000		700		1'073	
243.33	Abschreibungen			104'000		172'905	
243.331.03	Schulanlage Burg			104'000		172'905	
243.38	Einlagen in Sonderfinanzierungen			60'000			
243.382.01	SA Burg Reinigung: Vorfinanzierung - Schulanlagen - l			60'000			
243.39	Interne Verrechnungen	55'000		61'000		75'000	
243.390.01	KantSA - Betriebe (243/620)	40'000		20'000		15'000	
243.390.02	Verwaltung - Kant. SA Burg (020/243)	15'000		41'000		60'000	
243.42	Vermögenserträge		18'000		18'000		17'520
243.427.10	Wohnungen VV - SABurg - Mieten - g+t		18'000		18'000		17'520
243.43	Entgelte		9'000		9'000		10'605
243.434.01	SA Burg: Liegenschaftsertrag		9'000		9'000		9'580
243.436.01	Rückerstattungen SA Burg						1'026
243.436.99	Wartung: Rückerstatt. Pers. Versicherungen etc.						
243.45	Rückerstattung von Gemeinwesen		383'000		170'000		
243.451.01	Kanton: Reinigung SA Burg		357'000		170'000		
243.451.02	Kanton: Rückerst. kleiner Unterhalt SA Burg Sek.		26'000				
243.49	Interne Verrechnungen				369'000		593'967
243.491.01	KantSA - Burg - W&U (243/247)				265'000		421'062

Laufende Rechnung Funktional - Detail		Voranschlag 2012		Voranschlag 2011		Rechnung 2010	
		Aufwand	Ertrag	Aufwand	Ertrag	Aufwand	Ertrag
243.491.02	KantSA - Burg - Amortisation (243/247)				104'000		172'905
244	Gemischte Schulanlage Rotacker	519'800	989'500	1'672'300	1'188'000	1'303'872	1'333'680
244.30	Personalaufwand	258'800		286'600		250'211	
244.301.01	ML Raumpflege SA Rotacker	92'000		101'500		98'967	
244.301.02	SL Raumpflege SA Rotacker	115'000		117'200		105'798	
244.301.03	Lernende - ML Betriebspraktiker	10'000		28'000		13'460	
244.305.01	AHV/ALV Raumpflege	14'000		15'000		12'891	
244.305.02	Pensionskasse Raumpflege	11'100		11'100		11'271	
244.305.03	PK-Risiko Raumpflege	600		500		481	
244.305.05	UVG-La Suisse Raumpflege	2'000		2'100		1'844	
244.305.06	Raumpflege - FAK BL	3'100					
244.305.07	Krankentaggeld Raumpflege	1'000		1'200		1'040	
244.306.01	Dienstkleider Raumpflege	500		500			
244.309.01	übriger Personalaufw. Raumpflege	9'500		9'500		4'460	
244.31	Sachaufwand	198'400		278'700		303'782	
244.311.21	Primartrakt						
244.311.31	Sekundartrakt					1'013	
244.311.41	Turnhallen						
244.312.10	Wohnungen VV - WEH Wohnungen VV g+t			300			
244.312.21	WEH Primartrakt	30'000		30'000		45'088	
244.312.31	WEH Sekundartrakt	30'000		30'000		47'228	
244.312.41	WEH Turnhallen	30'000		30'000		44'897	
244.313.01	Verbrauchsmaterial Schulanlage	25'000		25'000		20'079	
244.313.21	Verbrauchsmat.Primartrakt						
244.313.31	Verbrauchsmat.Sekundartrakt						
244.313.41	Verbrauchsmat.Turnhallen						

Laufende Rechnung Funktional - Detail		Voranschlag 2012		Voranschlag 2011		Rechnung 2010	
		Aufwand	Ertrag	Aufwand	Ertrag	Aufwand	Ertrag
244.314.10	Wohnungen VV - Unterhalt Wohnungen VV g+t						
244.314.21	Baul. Unterhalt: Primärtrakt	20'000		80'000		20'447	
244.314.31	Baul. Unterhalt: Sekundärtrakt	30'000		50'000		51'278	
244.314.41	Baul. Unterhalt: Turnhallen	30'000		30'000		59'971	
244.314.51	Baul. Unterhalt: Heizung					9'666	
244.315.21	übriger Unterhalt: Primärtrakt	500		500		577	
244.315.31	übriger Unterhalt: Sekundärtrakt						
244.315.41	übriger Unterhalt: Turnhallen					28	
244.317.01	Spesenentschädigung Raumpfleger	500		500		834	
244.318.02	Telefongebühren	600		600		304	
244.318.10	Wohnungen VV - Verwaltung g+t	1'000		1'000		1'251	
244.318.21	Dienstleistungen Primärtrakt	300		300		375	
244.318.31	Dienstleistungen Sekundärtrakt	500		500		749	
244.33	ordentliche Abschreibungen	57'000		62'000		66'282	
244.331.01	Abschreibung SA Rotacker	57'000		62'000		66'282	
244.36	Eigene Beiträge			385'000		659'216	
244.361.01	Niveau A: Rückerstattung an Kanton			385'000		659'216	
244.38	Einlagen in Sonderfinanzierungen			635'000			
244.382.01	SA Rotacker: Vorfinanzierung - Schulanlagen - bilden			635'000			
244.39	Interne Verrechnungen	5'600		25'000		24'381	
244.391.01	SA Rotacker - W&U (244/230)	5'600		25'000		24'381	
244.42	Vermögenserträge		41'000		41'000		41'204
244.427.10	Wohnungen VV - Mieten - g+t		41'000		41'000		41'204
244.43	Entgelte		9'500		12'000		36'498
244.434.21	Wohnungen VV - Gebühren Primärtrakt		9'000		11'000		8'150
244.434.31	Gebühren Sekundärtrakt		500		500		2'265

Laufende Rechnung Funktional - Detail	Voranschlag 2012		Voranschlag 2011		Rechnung 2010	
	Aufwand	Ertrag	Aufwand	Ertrag	Aufwand	Ertrag
244.434.41	Gebühren Turnhallen			500		
244.436.01	Schadenvergütungen etc.					25'360
244.436.99	Raumpfl-Pers.: Vers.-Taggelder					723
244.45	Rückerstattungen	939'000		455'000		82'029
244.451.01	Wärmebezug für Gymnasium					82'029
244.451.02	Sek-Niveau A - vom Kanton - Miete (ab 1.8.2011)	939'000		455'000		
244.46	Beiträge für eigene Rechnung			680'000		1'173'949
244.461.03	Niveau A - vom Kanton - Miete/Unterhalt (bis 31.7.2011)			680'000		1'173'949
245	Reg. Musikschule (RML) SA Burg		2'000	35'000	451'586	61'059
245.31	Sachaufwand		2'000		14'097	
245.314.46	RML: Baulicher Unterhalt		2'000		14'097	
245.316.01	RML: Miete an Kanton					
245.33	Abschreibungen				437'489	
245.331.03	RML: Liegenschaft				30'624	
245.332.01	RML: Liegenschaft - zusätzliche Abschreibungen				406'865	
245.42	Vermögenserträge			35'000		61'059
245.427.01	RML: Miete			35'000		61'059
246	Logopädie in KG Weiermatt	13'900		13'800		12'287
246.30	Personalaufwand	6'900		6'800		6'819
246.301.01	Löhne Raumpfleger Logopädie	6'100		6'100		6'260
246.305.01	AHV/ALV Raumpfleger Logopädie	400		400		391
246.305.03	Pensionsk./Risikovers.Raumpfl.	100		100		126
246.305.05	UVG La Suisse Raumpfl.Logopäd.	100		100		10

Laufende Rechnung Funktional - Detail		Voranschlag 2012		Voranschlag 2011		Rechnung 2010	
		Aufwand	Ertrag	Aufwand	Ertrag	Aufwand	Ertrag
246.305.06	Raumpflege Logopädie - FAK BL	100					
246.305.07	Krankentaggeld Raumpflege	100		100		31	
246.31	Sachaufwand	7'000		7'000		5'468	
246.311.01	Mobilier Logopädie	1'000		1'000		770	
246.312.01	WEH Logopädie	5'000		5'000		3'230	
246.313.01	Verbrauchsmat.Logopädie					84	
246.314.01	Baulicher Unterhalt Logopädie	1'000		1'000		1'384	
247	Sekundarschulanlagen Burg und Frenke			1'091'000	1'091'000	1'871'292	1'871'292
247.38	Einlagen in Sonderfinanzierungen			182'500			
247.382.01	KantSA - Ertragsüberschuss			182'500			
247.39	Interne Verrechnungen			908'500		1'871'292	
247.391.01	KantSA - Burg - W&U (247/243)			265'000		421'062	
247.391.02	KantSA - Frenke - W&U(247/249)			315'500		593'378	
247.391.03	KantSA - W&U (Mobilien,Lager, Schwimmbad) (247/23			30'000		92'843	
247.391.04	KantSA - Burg - Amortisation (247/243)			104'000		172'905	
247.391.05	KantSA - Frenke - Amortisation (247/249)			13'000		274'641	
247.392.01	KantSA - Burg - Zinsen (247/940)			144'000		251'987	
247.392.02	KantSA - Frenke - Zinsen (247/940)			37'000		64'476	
247.46	Beiträge für eigene Rechnung				1'091'000		1'871'292
247.461.01	KantSA - Burg - W&U				436'000		748'000
247.461.02	KantSA - Frenke - W&U				357'000		612'000
247.461.03	KantSA - Burg: Amortisation				104'000		172'905
247.461.04	KantSA - Frenke: Amortisation				13'000		21'924
247.461.05	KantSA - Burg - Zinsen				144'000		251'987
247.461.06	KantSA - Frenke - Zinsen				37'000		64'476

Laufende Rechnung Funktional - Detail		Voranschlag 2012		Voranschlag 2011		Rechnung 2010	
		Aufwand	Ertrag	Aufwand	Ertrag	Aufwand	Ertrag
247.48	Entnahmen aus Sonderfinanzierungen						
247.482.01	KantSA - Aufwandüberschuss						
249	Gemischte Schulanlage Frenke	643'800	342'500	1'072'300	628'300	1'333'372	935'704
249.30	Personalaufwand	226'500		349'500		324'567	
249.301.11	ML Betriebspraktiker SA Frenke						
249.301.21	MonatslöhneRaumpfl.Primartrakt	63'000		89'500		88'536	
249.301.22	Std. Löhne Raumpfl.Primartrakt	56'100		55'600		56'125	
249.301.32	Std. Löhne Raumpfl. Sekundar			102'000		88'687	
249.301.42	Std. Löhne Raumpfl. MZH	56'000		56'000		49'267	
249.305.01	AHV/ALV Raumpfl. SA Frenke	19'900		19'400		16'719	
249.305.02	Pensionska. Raumpfl. SA Frenke	20'500		20'100		20'890	
249.305.03	Pensionskasse/Risiko - Raumpflege SA Frenke	500		600		384	
249.305.05	UVG La Suisse Rmpfl. SA Frenke	2'800		2'700		2'264	
249.305.06	Raumpfl. SA Frenke - FAK BL	4'400					
249.305.07	Krankentaggeld Raumpflege	1'300		1'600		1'346	
249.306.01	SA Frenke - Arbeitskleider						
249.309.01	Übriger Personalaufwand Raumpflege Frenke	2'000		2'000		350	
249.31	Sachaufwand	390'300		488'800		603'219	
249.311.21	MM Primartrakt	1'000		1'000		745	
249.311.31	MM Sekundartrakt			1'000		821	
249.311.41	MM MZH	2'000		8'000		8'038	
249.312.10	Wohnungen VV - WEH: Gem. Schulanlagen g+	2'000		2'500		1'392	
249.312.21	WEH: Primartrakt	90'000		90'000		93'290	
249.312.31	WEH: Sekundartrakt			60'000		112'304	
249.312.41	WEH: MZH	100'000		100'000		105'671	
249.313.01	Verbrauchsmaterial Schulanlage	12'000		20'000		18'867	
249.313.21	Verbrauchsmat.Primartrakt						
249.313.31	Verbrauchsmat.Sekundartrakt						

Laufende Rechnung Funktional - Detail	Voranschlag 2012		Voranschlag 2011		Rechnung 2010	
	Aufwand	Ertrag	Aufwand	Ertrag	Aufwand	Ertrag
249.313.41 Verbrauchsmaterial MZH						
249.314.10 Wohnungen VV - Baul. Unterh. Wohnungen VV g+t	500		500		14'174	
249.314.21 Baul. Unterhalt Primärtrakt	84'000		67'000		23'719	
249.314.31 Baul. Unterhalt: Sekundärtrakt			35'000		114'923	
249.314.41 Baul. Unterhalt MZH	75'000		75'000		71'279	
249.315.21 Unterhalt MM: Primärtrakt	1'000		1'000			
249.315.31 Unterhalt MM: Sekundärtrakt			1'000			
249.315.41 Unterhalt MM: MZH	1'000		1'000		1'299	
249.316.01 SA Frenke: Miete an Kanton - ausserschulische Nutzung			4'000			
249.317.01 Spesenentsch. Wartung	200		200		100	
249.318.01 Sachversicherungen etc.	17'000		17'000		17'374	
249.318.02 Telefongebühren	500		500		229	
249.318.10 Wohnungen VV - Verwaltung g+t	4'000		4'000		18'770	
249.318.21 Primärtrakt						
249.318.31 Sekundärtrakt	100		100		224	
249.33 Abschreibungen	27'000		42'000		305'586	
249.331.03 Schulanlage Frenke			13'000		21'924	
249.331.04 Primärtrakt Frenke	27'000		29'000		30'945	
249.332.03 Schulanlage Frenke					252'717	
249.38 Einlagen in Sonderfinanzierungen			101'000			
249.382.01 SA Frenke MZH: Vorfinanzierung - Schulanlagen - bild			43'000			
249.382.02 SA Frenke Reinigung: Vorfinanzierung - Schulanlagen			58'000			
249.39 Interne Verrechnungen			91'000		100'000	
249.390.01 KantSA Frenke - Betriebe (249/620)			50'000		40'000	
249.390.02 Verwaltung - KantSA Frenke (020/249)			41'000		60'000	

Laufende Rechnung Funktional - Detail		Voranschlag 2012		Voranschlag 2011		Rechnung 2010	
		Aufwand	Ertrag	Aufwand	Ertrag	Aufwand	Ertrag
249.42	Vermögenserträge		35'000		35'000		34'067
249.427.10	Wohnungen VV - SA Frenke - Mieten - g+t		32'000		32'000		31'187
249.427.31	Mieten Schutzraum Frenke Sek.		3'000		3'000		2'880
249.43	Entgelte		39'500		24'800		33'618
249.434.21	Gebühren Primärtrakt		4'000		4'000		4'264
249.434.31	Gebühren Sekundärtrakt		2'000		2'000		185
249.434.41	Gebühren MZH		33'500		18'800		23'388
249.436.01	Schadenvergütungen etc.						1'150
249.436.41	Rückerstattungen MZH						
249.436.99	Wartung: Rückerstatt. Pers. Versicherungen etc.						4'631
249.45	Rückerstattung von Gemeinwesen				125'000		
249.451.01	Kanton: Reinigung SA Frenke				125'000		
249.46	Beiträge für eigene Rechnung		268'000		115'000		
249.461.05	Kanton: Miete Turnhalle SA Frenke		268'000		115'000		
249.49	Interne Verrechnungen				328'500		868'019
249.491.01	KantSA - Frenke - W&U (247/249)				315'500		593'378
249.491.02	KantSA - Frenke - Amortisation (247/249)				13'000		274'641
250	Regionale Musikschule (RML)	1'234'000		1'160'700		1'175'835	13'880
250.31	Sachaufwand					28'944	
250.318.01	RML - Honorare					28'944	
250.36	Eigene Beiträge	1'234'000		1'160'700		1'146'891	
250.362.01	RML: Beitrag an Musikschule	1'234'000		1'160'700		1'146'891	
250.45	Rückerstattungen						13'880
250.452.01	RML: Rückerstattungen von Gemeinden						13'880

Laufende Rechnung Funktional - Detail		Voranschlag 2012		Voranschlag 2011		Rechnung 2010	
		Aufwand	Ertrag	Aufwand	Ertrag	Aufwand	Ertrag
260	Sonderschulen	489'400	64'000	477'300	82'000	471'632	82'684
260.30	Personalaufwand	475'800		462'800		457'442	
260.302.01	Logopädie-Praktikum - Löhne						
260.302.10	Löhne Logopädie	400'000		388'000		383'729	
260.305.01	Logopädie-Praktikum - AHV/ALV						
260.305.03	Logopädie-Praktikum - PK-Risiko						
260.305.05	Logopädie-Praktikum - UVG						
260.305.07	Logopädie-Praktikum - Krankentaggeld						
260.305.10	Sozialvers.beiträge Logopädie	72'000		70'000		68'166	
260.305.17	Krankentagg.vers. Logopädie	2'000		3'000		2'834	
260.309.01	Aus- und Weiterbildung	1'800		1'800		2'713	
260.31	Sachaufwand	13'600		14'500		14'189	
260.310.01	Schul- + Anschauungsmaterialien Legasthenie	5'100		4'100		4'186	
260.310.02	Anschauungsmat. Legasthenie						
260.310.61	Schul- + Anschauungsmaterialien Logopädie	7'100		7'100		7'341	
260.310.62	Anschauungsmat. Logopädie						
260.315.61	Übriger Unterhalt Logopädie	1'400		1'400		928	
260.318.61	Telefongeb. Logopädie			1'900		1'734	
260.36	Eigene Beiträge						
260.361.01	Beitr. an Kanton: Stationäre Jugendhilfe						
260.45	Rückerstattungen		64'000		82'000		82'684
260.451.01	FKD BL: Taggelder Logopädie - Mutterschaft, EO, Unfa						
260.451.61	Kt: Lohnkosten Sek-Schüler - (§9 Abs. 2 Bildungsgeset		13'000		11'000		13'130
260.451.63	Kt: Führung Logop.Dienst - (§9 Abs.3 Bildungsgesetz)		1'000		1'000		890
260.452.61	Gemeinden: Ant. Kreislogopädie		50'000		70'000		68'664

Laufende Rechnung Funktional - Detail		Voranschlag 2012		Voranschlag 2011		Rechnung 2010	
		Aufwand	Ertrag	Aufwand	Ertrag	Aufwand	Ertrag
260.46	Beiträge für eigene Rechnung						
260.461.01	Kanton: IV-Rückerstattung + Pauschale Spez. Förderung						
260.461.61	Kanton - gebundener FA - Logopädie						
261	Werkjahr						
261.31	Sachaufwand						
261.317.01	Lager Werkjahr						
292	Erwachsenenbildung	42'700	14'000	41'800	14'000	37'886	11'070
292.30	Personalaufwand	41'700		40'800		36'978	
292.302.03	Deutschkurs für Fremdsprachige - Löhne Betreuer	38'000		38'000		34'611	
292.305.01	Deutschkurs für Fremdsprachige - AHV/ALV	2'500		2'500		2'164	
292.305.05	Deutschkurs für Fremdsprachige - UVG	400		100		50	
292.305.06	Deutschkurs für Fremdsprachige - FAK BL	600					
292.305.07	Deutschkurs für Fremdsprachige - Krankentaggeld	200		200		152	
292.31	Sachaufwand	1'000		1'000		909	
292.313.01	Deutschkurs für Fremdsprachige - Verbrauchsmaterialien	1'000		1'000		909	
232.43	Entgelte		14'000		14'000		11'070
292.436.01	Deutschkurs für Fremdsprachige - Rückerstattungen		14'000		14'000		11'070
295	Übrige Angebote	109'400		96'000		84'890	
295.30	Personalaufwand	102'800		90'000		80'850	
295.302.01	Aufgabenhort - Löhne Betreuer	29'000		29'000		24'853	
295.302.02	Mittagstisch - Löhne Betreuer	65'000		55'000		50'658	
295.305.01	Aufgabenhort/Mittagstisch - AHV, ALV	6'100		5'400		4'677	
295.305.05	Aufgabenhort/Mittagstisch - UVG	900		100		288	
295.305.06	Aufgabenhort/Mittagstisch - FAK BL	1'400					

Laufende Rechnung Funktional - Detail		Voranschlag 2012		Voranschlag 2011		Rechnung 2010	
		Aufwand	Ertrag	Aufwand	Ertrag	Aufwand	Ertrag
295.305.07	Aufgabenhort/Mittagstisch - Krankentaggeld	400		500		374	
295.31	Sachaufwand	5'600		5'000		3'040	
295.313.01	Aufgabenhort - Verbrauchsmaterial	800		800			
295.313.02	Mittagstisch - Verbrauchsmaterial	1'200		1'200		264	
295.316.01	Aufgabenhort - Lokalmiete	2'000		2'000		2'000	
295.319.03	Projekt Hochbegabung	1'600		1'000		776	
295.319.04	Familienergänzende Tagesstrukturen						
295.319.10	Frühförderung soz. + sprachl. Kompetenzen						
295.36	Eigene Beiträge	1'000		1'000		1'000	
295.365.01	Beitrag an Elternforum	1'000		1'000		1'000	
296	Schulschwimmen	43'300		37'000		37'054	
296.30	Personalaufwand	42'800		36'500		37'054	
296.302.01	Schulschwimmen - Löhne Betreuer	39'000		34'000		34'320	
296.305.01	Schulschwimmen - AHV, ALV	2'600		2'200		2'146	
296.305.02	Schulschwimmen - Pensionskasse						
296.305.03	Schulschwimmen - PK-Risiko					360	
296.305.05	Schulschwimmen - UVG	400		100		57	
296.305.06	Schulschwimmen - FAK BL	600					
296.305.07	Schulschwimmen - Krankentaggeld	200		200		172	
296.31	Sachaufwand	500		500			
296.313.01	Schulschwimmen - Verbrauchsmaterial	500		500			
297	Sprachlerngruppen	61'800		59'900		58'263	
297.30	Personalaufwand	61'200		59'900		57'662	
297.302.10	Sprachlerngruppen (Frühförderung) - Löhne	56'000		56'000		48'522	

Laufende Rechnung Funktional - Detail		Voranschlag 2012		Voranschlag 2011		Rechnung 2010	
		Aufwand	Ertrag	Aufwand	Ertrag	Aufwand	Ertrag
297.305.10	Sprachlerngruppen (Frühförderung) - Sozialbeiträge	5'200		3'900		9'140	
297.31	Sachaufwand	600				601	
297.313.01	Sprachlerngruppen - Verbrauchsmaterial	600				601	
299	Übriges Bildungswesen						
299.30	Personalaufwand						
299.302.10	Lohnnachzahlung TWH (GAP)						

Laufende Rechnung Funktional - Detail		Voranschlag 2012		Voranschlag 2011		Rechnung 2010	
		Aufwand	Ertrag	Aufwand	Ertrag	Aufwand	Ertrag
3	KULTUR UND FREIZEIT	2'947'770	122'700	3'013'620	86'500	4'046'638	215'378
300	Kulturförderung	437'450	2'000	413'150		507'714	500
300.31	Sachaufwand	108'750		108'950		149'139	
300.311.01	Fahnen etc.	1'000		2'000		11	
300.314.01	Unterhalt Wegweiser (Kultur)						
300.315.01	Unterhalt, Fahnen etc.	100		500			
300.316.01	Mieten, Pachten, Benützungsk.	800		1'500		743	
300.318.01	Dienstleistungen Kultur - Beflagung, Sachvers. etc.	450		450		448	
300.319.01	SR - Kontakte zu Partnerstädten	1'500		1'500		958	
300.319.02	Aufw. für Veranstaltungen	7'000		5'000		7'570	
300.319.03	Aufw. Fasnacht/Chienbesen	85'900		85'000		83'201	
300.319.04	Kulturförderung - Kulturpreis						
300.319.05	Integra-Anlass			10'000			
300.319.06	SR-Finanzkompetenz: Verein Weihnachtsbeleuchtung						
300.319.07	Projekte aus Integrationskommission	2'000		3'000			
300.319.08	Landratspräsident/in-Fest 2007 und 2008						
300.319.09	Volksfest 550 Jahre Uni Basel: Markt "Wissen und Ges					25'802	
300.319.10	Tour de Suisse					30'408	
300.319.11	Pfeiffer- und Tambouren-Fest	10'000					
300.36	Eigene Beiträge	186'700		171'700		179'625	
300.365.01	Beitr. an kult. Vereine/Instit	30'200		30'200		26'687	
300.365.02	Beitr. an Kulturanb. f. Verans	139'000		134'000		145'635	
300.365.03	Kulturförderung - Kulturkalender	10'000				2'303	
300.365.05	Frauenplus Baselland - Kontaktstelle Beratung Migranti	7'500		7'500		5'000	
300.365.06	Kulturförderung - Jugend						
300.365.07	Kulturförderung - Integration						
300.365.08	SR-Finanzkompetenz: Beiträge an kulturelle Veranstalt						

Laufende Rechnung Funktional - Detail		Voranschlag 2012		Voranschlag 2011		Rechnung 2010	
		Aufwand	Ertrag	Aufwand	Ertrag	Aufwand	Ertrag
300.365.09	KMU-Liestal: Beitrag an Weihnachtsbeleuchtung						
300.39	Interne Verrechnungen	142'000		132'500		178'950	
300.390.01	Veranstaltungen - Betriebe (300/620)	45'000		45'000		80'000	
300.390.02	Fasnacht/Chienbäse - Betriebe (300/620)	70'000		70'000		70'000	
300.390.03	Feuerwehr - Fasnacht/Chienbäse (140/300)	15'000		10'000		16'250	
300.391.01	Veranstaltungen - Betriebe (300/620)						
300.391.02	Fasnacht/Chienbäse - Betriebe (300/620)						
300.391.03	Feuerwehr - Fasnacht/Chienbäse (140/300)	12'000		7'500		12'700	
300.43	Entgelte		2'000				500
300.436.01	Rückerstattungen Kultur						
300.437.01	Fasnacht/Chienbesen: Bussenverfügungen						500
300.439.04	Kulturförderung - Kulturpreis - Sponsorenbeiträge		2'000				
301	Museum	156'000		195'000		183'626	
301.31	Sachaufwand	6'000		15'000		33'626	
301.315.01	Unterhalt Kulturgüter	5'000		5'000		7'999	
301.318.01	Museum: Inventarerstellung etc.	1'000				627	
301.318.02	Museum: Sonderausstellungen			10'000		25'000	
301.36	Eigene Beiträge	150'000		180'000		150'000	
301.365.01	Beitrag an Dichter- und Stadtmuseum	150'000		150'000		150'000	
301.365.02	Beitrag an Dichter- und Stadtmuseum: 10 Jahr-Jubiläum			30'000			
302	Theater, Musik	23'800		31'600		-217'579	
302.31	Sachaufwand	23'800		31'600		-217'579	
302.316.01	Engel-Saal: Mietanteil (Gemeinde)	21'800		21'600		21'300	

Laufende Rechnung Funktional - Detail		Voranschlag 2012		Voranschlag 2011		Rechnung 2010	
		Aufwand	Ertrag	Aufwand	Ertrag	Aufwand	Ertrag
302.319.01	Engel-Saal: Unterhalt	2'000		10'000		1'121	
302.319.02	Engel-Saal: Rückstellung					-240'000	
302.33	Abschreibungen						
302.331.01	FV Immobilien - Engel-Saal: Abschreibungen						
302.332.01	FV Immobilien - Engel-Saal						
310	Denkmalpflege, Heimatschutz	17'900	200	32'900	200	18'652	120
310.31	Sachaufwand	5'900		16'900		13'871	
310.312.01	FV Immobilien - Strom für Obertor	400		400		407	
310.314.01	FV Immobilien - Baul. Unterhalt Obertor etc.	4'000		4'000		12'719	
310.314.02	Unterhalt Durchgänge	1'000		1'000			
310.318.01	Brandmeldeanlage Törli	500		11'500		745	
310.319.01	Eink. Fotos "Alt Liestal" , neue Heimatkunde etc.						
310.36	Eigene Beiträge	12'000		16'000		4'782	
310.366.01	Beitr. Verschönerung Stadtbild	12'000		16'000		4'782	
310.43	Entgelte		200		200		120
310.434.01	FV Immobilien - Benützungsgebühren Törli		200		200		120
310.436.01	Rückerstattungen						
330	Parkanlagen / Wanderwege	444'500		472'000		478'085	
330.31	Sachaufwand	55'500		57'000		64'185	
330.314.01	Unterhalt Park- u. Zieranlagen	40'000		55'000		63'818	
330.314.02	Unterhalt Ufer- u. Gewässersch	500		2'000		367	
330.314.03	Unterhalt Waldwege	15'000					

Laufende Rechnung Funktional - Detail		Voranschlag 2012		Voranschlag 2011		Rechnung 2010	
		Aufwand	Ertrag	Aufwand	Ertrag	Aufwand	Ertrag
330.36	Beiträge	89'000		115'000		113'900	
330.362.01	Beitrag an BüG: Unterhalt Waldwege	75'000		100'000		100'000	
330.362.02	Beitrag an BüG: Wald - Hoheits- und Gemeindeaufgaben	14'000		15'000		13'900	
330.362.03	SR-Finanzkompetenz: BüG/Waldbrand Schleifenberg						
330.365.01	SR-Finanzkompetenz: Aussichtsturm-Sanierung						
330.39	Interne Verrechnungen	300'000		300'000		300'000	
330.390.01	Parkanlagen - Betriebe (330/620)	280'000		280'000		280'000	
330.390.02	Ufer-/Gewässerschutz - Betriebe (330/620)	20'000		20'000		20'000	
340	Sport	55'000		55'100		53'710	
340.30	Personalaufwand	38'000		38'100		37'766	
340.300.01	SR- Kommission - Gde Sportanlagen-Konzept						
340.302.10	Sportkoordinator - Löhne	32'000		32'100		32'005	
340.305.01	SR-Kommission - Gde Sportanlagen-Konzept AHV/ALV						
340.305.10	Sportkoordinator - Sozialversicherungsbeiträge	6'000		6'000		5'761	
340.31	Sachaufwand	10'000		10'000		8'594	
340.318.01	Euro 08 - Fussball-Europameisterschaft						
340.318.02	Gemeinde-Sportanlagen-Konzept - Bewegungs- + Sport						
340.318.03	Sportkoordinator - Aufwand für Veranstaltungen	10'000		10'000		8'594	
340.33	Abschreibungen						
340.331.01	Sport - ordentliche Abschreibungen						
340.332.01	Sport - zusätzliche Abschreibungen						
340.36	Beiträge	7'000		7'000		7'350	
340.365.01	Beitr. für Sport an Priv. Inst						
340.365.03	SR-Finanzkompetenz: Kunstturnzentrum Rosen						

Laufende Rechnung Funktional - Detail		Voranschlag 2012		Voranschlag 2011		Rechnung 2010	
		Aufwand	Ertrag	Aufwand	Ertrag	Aufwand	Ertrag
340.369.01	Sportler-Ehrungen	7'000		7'000		7'350	
340.46	Beiträge für eigene Rechnung						
340.461.01	Beitrag Kanton an GESAK/LBS - Gemeinde-Sportanlagen						
341	Bäder	771'000	16'000	824'000		2'066'946	104'128
341.31	Sachaufwand	251'000		229'000		237'946	
341.316.01	Baurechtszins Bürgergemeinde	251'000		229'000		237'946	
341.33	Abschreibungen			125'000		1'250'000	
341.331.54	Abschreibung Beteiligung - Gitterli AG			125'000			
341.332.54	Beteiligung - Gitterli AG					1'250'000	
341.36	Eigene Beiträge	520'000		470'000		579'000	
341.364.01	Sport- + Volksbad Gitterli AG	520'000		470'000		559'000	
341.364.02	SR-Finanzkompetenz: Bäder AG - Unterstützungsbeiträge					20'000	
341.43	Entgelte		16'000				104'128
341.436.01	Baurechtszins von Sport- und Volksbad AG						88'049
341.436.02	Baurechtszins von Wasserversorgung Liestal		16'000				16'079
344	Leichtathletik-/Fussballanl.	488'650	21'000	512'000	20'000	498'756	53'354
344.30	Personalaufwand	14'600		14'400		12'971	
344.301.01	Löhne Reinigung Stadion	13'000		13'000		11'911	
344.305.01	AHV/ALV Sportplätze	900		900		745	
344.305.03	Pensionskasse/Risikoversicherung	200		200		153	
344.305.05	UVG La Suisse Sportplätze	200		200		103	
344.305.06	Sportplätze - FAK BL	200					
344.305.07	Krankentaggeld Sportplätze	100		100		60	
344.31	Sachaufwand	195'050		216'600		202'785	

Laufende Rechnung Funktional - Detail	Voranschlag 2012		Voranschlag 2011		Rechnung 2010	
	Aufwand	Ertrag	Aufwand	Ertrag	Aufwand	Ertrag
344.311.01 Mobilien, Geräte Sportanlagen					2'382	
344.312.01 Energie, Heizmat. Sportanlagen	20'000		28'000		27'686	
344.313.01 Verbrauchsmat. Sportanlagen	10'000		16'000		8'445	
344.314.01 Baulicher Unterh. Sportanlagen	70'000		85'000		57'429	
344.314.02 SR-Finanzkompetenz: Beachsoccer-Anlage					4'001	
344.315.01 Rep. Masch., Geräte Sportanl.	5'000		8'000		16'990	
344.316.01 Baurechtszins Bürgergemeinde	86'000		75'500		82'054	
344.318.01 Dienstl., Honorare Sportanl.	4'000		4'000		3'691	
344.319.02 Übriger Sachaufwand Zirkus	50		100		108	
344.33 Abschreibungen	29'000		31'000		33'000	
344.331.01 VV Tiefbauten Sportanlagen						
344.331.03 VV Hochbauten Sportanlagen	29'000		31'000		33'000	
344.332.01 Vorfinanzierung - Sportanlagen - abschreiben						
344.332.02 VV Tiefbauten Sportanlagen						
344.39 Interne Verrechnungen	250'000		250'000		250'000	
344.390.01 Gitterli - Betriebe (344/620)	250'000		250'000		250'000	
344.42 Vermögenserträge		6'000		5'000		5'396
344.427.01 Liegenschaftsertr. Stadion		6'000		5'000		5'396
344.43 Entgelte		3'000		3'000		11'984
344.434.01 Sportanlagen: Benützungsgebühren		2'500		2'000		2'517
344.436.01 Sportanlagen - Ertrag Bandenmieten		500		1'000		

Laufende Rechnung Funktional - Detail	Voranschlag 2012		Voranschlag 2011		Rechnung 2010	
	Aufwand	Ertrag	Aufwand	Ertrag	Aufwand	Ertrag
344.436.02 Baurechtszins von Wasserversorgung Liestal						9'467
344.46 Beiträge für eigene Rechnung		12'000		12'000		35'975
344.460.01 Waffenplatz-Entschädigung Areal Gitterli		12'000		12'000		12'175
344.461.01 Sportamt BL: Beitrag aus Swisslos Sport-Fonds						23'800
344.48 Entnahmen aus Sonderfinanzierungen						
344.482.01 Vorfinanzierung - Sportanlagen - auflösen						
350 Jugendhaus "zur Allee"/Joy	190'000		206'000		224'776	
350.31 Sachaufwand	10'000		26'000		44'776	
350.312.01 Wasser, Energie, Heizmat. Joy	10'000		10'000		10'598	
350.314.01 Baulicher Unterhalt Joy			16'000		31'967	
350.318.01 Sachversicherungen etc.					2'212	
350.36 Eigene Beiträge	180'000		180'000		180'000	
350.365.01 Betriebsbeitrag Joy (Jugendsozialwerk Blaues Kreuz)	180'000		180'000		180'000	
359 Übrige Freizeitgestaltung	363'470	83'500	271'870	66'300	231'952	57'276
359.31 Sachaufwand	57'470		36'270		41'581	
359.312.01 Wasser Kinderspielplätze	12'000		10'000		12'274	
359.312.02 Wasser Schrebergärten			2'000		780	
359.312.03 Wasser Zirkusanschluss	500		200		662	
359.314.01 Unterhalt Kinderspielplätze	40'000		20'000		13'720	
359.314.03 Unterhalt Vita-Parcour, Finnenbahn, Zirkusplatz	500		200			
359.316.01 Pachten für Schrebergärten	1'800		1'200		1'800	
359.318.01 Werkhof - Sachversicherung etc.	170		170		166	

Laufende Rechnung Funktional - Detail	Voranschlag 2012		Voranschlag 2011		Rechnung 2010	
	Aufwand	Ertrag	Aufwand	Ertrag	Aufwand	Ertrag
359.318.02 SR-Finanzkompetenz: Quartierzentrum Fraumatt					6'540	
359.319.01 Fahrende: Standplatz	2'500		2'500		5'640	
359.33 Abschreibungen	15'000		12'000		7'156	
359.331.01 VV Hochbauten übrige Freizeit	15'000		12'000		7'156	
359.36 Eigene Beiträge	200'000		132'600		100'215	
359.365.02 Pilotprojekt Quartierzentrum	60'000		30'000			
359.365.03 Jugendarbeit + Streetwork	125'000		87'600		89'140	
359.365.04 Ferienpass	15'000		15'000		11'075	
359.39 Interne Verrechnungen	91'000		91'000		83'000	
359.390.01 Fahrende - Betriebe (359/620)	1'000		1'000		1'000	
359.390.02 Freizeitanlagen/Vitaparcour - Betriebe (359/620)	12'000		12'000		12'000	
359.390.03 Kinderspielplätze - Betriebe (359/620)	70'000		70'000		70'000	
359.390.04 Fahrende - Stadtpolizei (359/113)	8'000		8'000			
359.42 Vermögenserträge		9'000		9'000		8'820
359.427.01 Pachtzinsen für Schrebergärten		9'000		9'000		8'820
359.43 Entgelte		12'000		10'000		14'311
359.434.01 Fahrende: Standplatzgebühren		12'000		10'000		14'311
359.436.02 Rückerstattungen übr. Freizeit						
359.436.03 Spenden Spielplatz Langhag						
359.46 Beiträge mit Zweckbindung		62'500		47'300		34'145
359.462.03 Gemeinden für Streetworking		62'500		47'300		34'145

Laufende Rechnung Funktional - Detail		Voranschlag 2012		Voranschlag 2011		Rechnung 2010	
		Aufwand	Ertrag	Aufwand	Ertrag	Aufwand	Ertrag
4	GESUNDHEIT	2'843'950	618'300	1'975'450	618'300	1'664'383	580'226
410	Pflegeheime	1'100'000		230'000		60'704	
410.30	Personalaufwand					48	
410.300.01	Revisionsstelle APH Frenkenbündten					45	
410.305.01	AHV//ALV Revisionsstelle					3	
410.305.06	Revisionsstelle - FAK BL						
410.36	Eigene Beiträge	1'100'000		230'000		60'656	
410.365.01	Beitr. an Alters-/Pflegeheime (RVG-Kreis6)			30'000		60'656	
410.365.03	neue Pflegefinanzierung	1'100'000		200'000			
440	Ambulante Krankenpflege	1'010'250		1'011'750		909'144	
440.30	Personalaufwand						
440.301.01	Mütter-/ Väterberatung - Löhne						
440.305.01	Mütter-/Väterberatung - AHV//ALV						
440.305.03	Mütter-/Väterberatung - Pensionskasse-Risiko						
440.305.05	Mütter-/Väterberatung - UVG						
440.305.07	Mütter-/Väterberatung- Krankentaggeld-Vers.						
440.36	Eigene Beiträge	1'010'250		1'011'750		909'144	
440.365.01	Beitr. an Frauenverein - Elternbriefe						
440.365.02	Beitrag Verein Mütter-/Väterberatung	47'250		45'250		44'236	
440.365.03	Spitex Regio Liestal - Gemeindebeitrag	881'000		884'500		799'928	
440.365.04	Spitex Regio Liestal - a.o. Kostenübernahmen					7'313	
440.365.05	Spitex Regio Liestal - überkommunale Aufgaben	70'000		70'000		47'167	
440.365.09	Beitr. an übr. Priv. Institut.	2'000		2'000		500	
440.366.01	Beitr. für Heimgeburten	10'000		10'000		10'000	

Laufende Rechnung Funktional - Detail		Voranschlag 2012		Voranschlag 2011		Rechnung 2010	
		Aufwand	Ertrag	Aufwand	Ertrag	Aufwand	Ertrag
440.45	Rückerstattung von Gemeinwesen						
440.452.01	Mütter-/Väterberatung - Rückerstattung						
460	Schulärztliche Pflege	8'000		8'000		5'244	
460.31	Sachaufwand	8'000		8'000		5'244	
460.318.01	Ärztl. Schüleruntersuchungen	8'000		8'000		5'244	
461	Kinder- und Jugendzahnpflege	725'700	618'300	725'700	618'300	689'291	580'226
461.31	Sachaufwand	530'000		530'000		520'691	
461.318.01	Honorare Zahnärzte - ordentliche Behandlung	200'000		200'000		202'123	
461.318.02	Honorare Zahnärzte - Orthodontie	330'000		330'000		318'568	
461.36	Eigene Beiträge	176'700		176'700		149'600	
461.366.01	Beitrag an ordentl. Behandlung	66'700		66'700		51'488	
461.366.02	Beitrag Orthodontie	110'000		110'000		98'112	
461.39	Interne Verrechnungen	19'000		19'000		19'000	
461.390.01	Verwaltung - Schulzahnpflege (020/461)	19'000		19'000		19'000	
461.43	Entgelte		530'000		530'000		505'426
461.434.01	Elternbeiträge - ordentliche Behandlung		200'000		200'000		205'785
461.434.02	Elternbeiträge - Orthodontie		330'000		330'000		299'641
461.46	Beiträge		88'300		88'300		74'800
461.461.01	Beiträge Kanton Schul-Z.pflege		88'300		88'300		74'800

Laufende Rechnung Funktional - Detail		Voranschlag 2012		Voranschlag 2011		Rechnung 2010	
		Aufwand	Ertrag	Aufwand	Ertrag	Aufwand	Ertrag
5	SOZIALE WOHLFAHRT	14'831'300	5'115'550	12'164'000	4'045'000	12'492'413	4'523'703
520	Krankenversicherung						
520.45	Rückerstattungen						
520.451.01	Rückerstattungen Krankenversich.						
530	Ergänzungsleistungen AHV/IV	2'160'000		1'856'000		1'664'111	
530.36	Eigene Beiträge	2'160'000		1'856'000		1'664'111	
530.361.01	Beitr. an Ergänzungsl. AHV/IV						
530.361.02	Gemeindeanteil Ergänzungsleistungen (n-FAG)	2'160'000		1'856'000		1'664'111	
530.361.03	Gemeindeanteil EL (n-FAG: Kant SA - Kostenneutralität)						
540	Jugend	288'300		289'100		299'713	
540.30	Personalaufwand	3'300		4'300		2'085	
540.300.01	Kommissionen - Jugendkommission	3'000		4'000		1'980	
540.305.01	Kommissionen - Jugendkommission - AHV/ALV	200		300		105	
540.305.06	Kommissionen - Jugendkommission - FAK BL	100					
540.31	Sachaufwand	23'000		22'800		35'333	
540.319.01	Kommissionen - Jugendkommission - Sachaufwändun	23'000		22'800		35'333	
540.319.02	SR-Finanzkompetenz: Kampagne Courage Liestal						
540.36	Eigene Beiträge	262'000		262'000		262'294	
540.361.01	Stat.jugendstrafrechtl.Massn.						
540.365.03	Tagesfamilien Liestal u. Umgebung	62'000		62'000		62'144	
540.365.04	Beitr. an Tagesh. Sunnewirbel	200'000		200'000		200'000	
540.365.09	Beitr. an übr. Priv. Institut.					150	

Laufende Rechnung Funktional - Detail		Voranschlag 2012		Voranschlag 2011		Rechnung 2010	
		Aufwand	Ertrag	Aufwand	Ertrag	Aufwand	Ertrag
560	Mietzinszus./Soz.Wohn.bau	50'000		100'000		8'189	
560.36	Eigene Beiträge	50'000		100'000		8'189	
560.361.01	KIGA BL: Subventionsrückzahlung						
560.366.01	Mietzinszuschüsse an Private	50'000		100'000		8'189	
560.43	Entgelte						
560.436.01	Rückerst. Soz. Wohnungsbau						
570	Alterseinrichtungen	72'000	13'000	68'900	5'000	59'098	6'235
570.30	Personalaufwand	5'500		5'400		3'765	
570.300.01	Kommissionen - Alterskommission	5'000		5'000		3'780	
570.305.01	Kommissionen - Alterskommissionen AHV/ ALV	400		400		-15	
570.305.06	Kommissionen - Alterskommissionen - FAK BL	100					
570.31	Sachaufwand	5'000				3'098	
570.319.01	Alterskommission: Sachaufwand/Projekte	5'000				3'098	
570.319.02	SR-Finanzkompetenz: MUBA-Sonderausstellung						
570.36	Eigene Beiträge	61'500		61'500		50'192	
570.365.01	Pro Senectute: Leistungsauftr.	48'500		48'500		47'000	
570.365.02	SR-Finanzkompetenz: Beitrag für das Begleitete Wohn						
570.365.03	Beitrag für das Begleitete Wohnen			10'000			
570.365.51	Altersfond - Beiträge an Dritte	13'000		3'000		3'192	
570.38	Einl. in Sonderfinanzierungen			2'000		2'043	
570.381.51	Altersfond - Einlagen			2'000		2'043	
570.43	Entgelte						1'000
570.436.01	Altersarbeit - Rückerstattung						1'000
570.48	Entn. aus Spezialfinanzierung		8'000				

Laufende Rechnung Funktional - Detail	Voranschlag 2012		Voranschlag 2011		Rechnung 2010	
	Aufwand	Ertrag	Aufwand	Ertrag	Aufwand	Ertrag
570.481.51 Altersfond - Entnahmen		8'000				
570.49 Interne Verrechnungen		5'000		5'000		5'235
570.492.51 Altersfond - Kapitalverzinsung (570/940)		5'000		5'000		5'235
581 Unterstützungen gem. Gesetz	11'103'500	4'195'000	8'943'800	3'435'000	9'508'107	3'956'292
581.30 Personalaufwand	1'031'400		898'800		923'741	
581.300.01 Kommissionen - Sozialhilfebehörde	30'000		30'000		28'413	
581.301.01 Soz.Dienste - Löhne Leitung	138'000		113'500		113'090	
581.301.02 Löhne Sekret. Soziale Dienste	271'000		262'000		253'749	
581.301.03 Soz.Dienste - Löhne Sozialarbeiter	382'500		335'500		340'617	
581.301.04 Praktika - Löhne					17'623	
581.305.01 Soz.Dienste - AHV/ALV	53'200		44'500		43'928	
581.305.02 Soz.Dienste - Pensionskasse	72'200		74'500		102'615	
581.305.03 Soz.Dienste - Pens.kasse/Risikovers.					134	
581.305.05 Soz.Dienste - UVG	7'500		6'200		5'813	
581.305.06 Soz.Dienste - FAK BL	11'600					
581.305.07 Soz.Dienste - Krankentaggeld-Vers.	3'400		3'600		3'445	
581.309.01 Soz.Dienste - Übr. Pers.aufw.	62'000		29'000		14'316	
581.31 Sachaufwand	37'100		40'000		126'092	
581.310.01 Soz.Dienste - Büromat., Drucks.	5'100		5'000		8'544	
581.311.01 SO - Mobilien, Maschinen						
581.315.01 Unterh. Mob., Masch. Soziales						
581.317.01 Soz.Dienste - Spesenentsch.	2'000		2'000		824	
581.318.01 Dienstl. Soziale Dienste	30'000		30'500		109'758	

Laufende Rechnung Funktional - Detail	Voranschlag 2012		Voranschlag 2011		Rechnung 2010	
	Aufwand	Ertrag	Aufwand	Ertrag	Aufwand	Ertrag
581.318.10	Soz.Dienste - Beratung Reorganisation					
581.319.01	Soz.Dienste - Übr. Sachaufw.		2'500		-1'334	
581.319.02	Kommissionen - Sozialhilfebehörde - Sachaufwand				3'050	
581.319.03	SD - Kostenbeitrag KSA/ZUG				5'250	
581.36	Eigene Beiträge		10'010'000	7'980'000	8'433'273	
581.361.01	Massnahmen-/Drogentherapie		120'000	100'000	115'573	
581.366.01	Beiträge: Sozialhilfe (via RUF)				3'514'882	
581.366.02	Beiträge: Sozialhilfe (für Budget)			7'200'000		
581.366.03	Beiträge: Sozialhilfe (via KLIB)		9'100'000		4'044'313	
581.366.04	Beiträge: Vorläufig Aufgenommene 7+ (F)		540'000	560'000	543'864	
581.366.06	Beiträge: Vorläufig Aufgenommene Flüchtlinge (VA F)		250'000	120'000	214'641	
	Beiträge: Positiver Asylentscheid (B)					
581.39	Interne Verrechnungen		25'000	25'000	25'000	
581.390.01	Verwaltung - Soz.Dienste (020/581)		25'000	25'000	25'000	
581.43	Entgelte			4'060'000	3'110'000	3'193'050
581.436.01	Rückerstattung: Sozialhilfe (via RUF)					1'541'001
581.436.02	Rückerstattung: Sozialhilfe (für Budget)				2'900'000	
581.436.03	Rückerstattung: Sozialhilfe (via KLIB)			3'850'000		1'406'549
581.436.04	Rückerstattung: Vorläufig Aufgenommen 7+ (F)			195'000	195'000	168'159
581.436.06	Rückerstattung: Vorläufig Aufgenommene Flüchtlinge (VA F)			15'000	15'000	34'523
	Rückerstattung: Positiver Asylentscheid (B)					
581.436.99	Soz.Dienste - Lohnrückverg. Pers.vers.					42'818
581.45	Rückerstattungen			135'000	325'000	763'242
581.451.03	Rückerstattung KSA BL: Sozialhilfe				190'000	405'251
581.451.04	Rückerstattung KSA BL: Positiver Asylentscheid (B)			75'000	75'000	351'616
581.451.05	Rückerstattung KSA BL: Vorläufig aufgenommene Flüchtlinge			60'000	60'000	6'375
585	Asylwesen		508'000	537'550	430'100	380'000
585.30	Personalaufwand				196'000	242'349

Laufende Rechnung Funktional - Detail	Voranschlag 2012		Voranschlag 2011		Rechnung 2010	
	Aufwand	Ertrag	Aufwand	Ertrag	Aufwand	Ertrag
585.301.01 Löhne			160'400		202'271	
585.305.01 AHV/ALV			10'100		11'114	
585.305.02 Pensionskasse			15'000		19'842	
585.305.03 Pensionskasse-Risiko			200		116	
585.305.05 UVG			1'400		1'536	
585.305.06 Asylwesen - FAK BL						
585.305.07 Krankentaggeldversicherung			900		889	
585.308.01 Temporäre Arbeitskräfte						
585.309.01 Übriger Personalaufwand			8'000		6'580	
585.31 Sachaufwand	50'000		174'100		147'324	
585.312.01 Strom, Wasser/Abwasser, Oel Asylheim			26'000		20'832	
585.312.02 Energiekosten (ab 2012)	20'000					
585.313.01 Essensgeld/Taschengeld/Betriebsaufwand			120'000		100'168	
585.313.10 Betriebsaufwand Extern					1'148	
585.314.01 Wartung/Unterhalt Liegenschaft			15'000		21'411	
585.314.02 Wartung/Unterhalt Liegenschaft (ab 2012)	25'000					
585.315.01 Übriger Unterhalt			12'000		1'652	
585.315.02 Übriger Unterhalt (ab 2012)	5'000					
585.317.01 Spesenentschädigung			1'000		431	
585.318.01 Versicherungsprämien, Honorare			100		1'683	
585.33 Abschreibungen	9'000		10'000		14'684	
585.330.01 Abschreibung von Forderungen					3'904	
585.331.01 VV Asylheim: Benzburweg 3A	9'000		10'000		10'780	

Laufende Rechnung Funktional - Detail		Voranschlag 2012		Voranschlag 2011		Rechnung 2010	
		Aufwand	Ertrag	Aufwand	Ertrag	Aufwand	Ertrag
585.36	Eigene Beiträge	439'000		50'000		53'886	
585.365.01	ABS Betreuungsservice AG	389'000					
585.366.01	Gesundheits- und Reisekosten						
585.366.10	Beiträge an Asylbewerber Extern					53'886	
585.366.11	Unterstützungen Asylbewerber Extern (für Budget)	50'000		50'000			
585.366.13	Unterstützungen Asylbewerber 7-plus (für Budget)						
585.366.14	Beiträge an Asylbewerber 7-plus						
585.39	Interne Verrechnungen	10'000					
585.390.01	Verwaltung - Asylwesen (020/585)	10'000					
585.42	Vermögenserträge		98'550				
585.427.01	Miete von ABS Betreuungsservice AG		98'550				
585.43	Entgelte						39'977
585.432.01	Heimtaxen, Kostgelder						
585.436.01	Rückerst. allg.						
585.436.10	Rückerstattung Asylbewerber Extern						5'340
585.436.11	Rückerstattung Asylbewerber Extern (für Budget)						
585.436.13	Rückerstattungen Asylbewerber 7-plus (für Budget)						
585.436.14	Rückerstattung Asylbewerber 7-plus						
585.436.99	Lohnrückvergütung Personalversicherung						34'637
585.45	Rückerstattungen		439'000		380'000		266'045
585.451.01	KSA - Vergütung Betreuung		389'000		156'900		67'471
585.451.02	KSA - Vergütung Taschengeld, Verpflegung, Betriebsa				146'100		126'586
585.451.04	KSA - Vergütung Miete, Wartung&Unterhalt				27'000		23'063
585.451.05	KSA - Gesundheits- und Ausreisekosten						
585.451.06	KSA - Transportkosten (U-Abo)						
585.451.10	KSA - Rückerstattungen Asylbewerber Extern		50'000		50'000		48'925
586	Einglied. unterstütz.ber.Pers.	550'000	300'000	450'000	225'000	357'225	170'477

Laufende Rechnung Funktional - Detail		Voranschlag 2012		Voranschlag 2011		Rechnung 2010	
		Aufwand	Ertrag	Aufwand	Ertrag	Aufwand	Ertrag
586.31	Sachaufwand	550'000		450'000		357'225	
586.318.02	Berufliche Eingliederung						
586.318.03	Berufliche Eingliederung	550'000		450'000		357'225	
586.45	Rückerstattungen		300'000		225'000		170'477
586.451.02	Kanton Berufliche Eingliederung		300'000		225'000		170'477
589	Übrige Sozialhilfe	99'500	70'000	26'100		131'729	84'677
589.31	Sachaufwand	2'000		2'000		85	
589.318.02	Freiwilligen-Anlass für gemeinnützige Arbeiten	2'000		2'000		85	
589.36	Eigene Beiträge	97'500		24'100		131'644	
589.365.01	Verein f. San.hilfe/Anlaufst.	13'500		10'300		13'651	
589.365.02	Beitr. an übr. Private/Instit.	6'000		7'800		5'000	
589.366.01	Vers.prämie, AHV-Beiträge etc. von Minderbemittelten	2'000				3'621	
589.366.02	Kompetenzkasse Sozialber.	6'000		6'000		6'000	
589.366.03	Sozialberatung: Lohnverwaltung - Aufwand (via RUF)					53'531	
589.366.04	Sozialberatung: Lohnverwaltung - Aufwand (via KLIB)	70'000				49'841	
589.43	Entgelte		70'000				84'677
589.436.03	Sozialberatung: Lohnverwaltung - Ertrag (via RUF)						35'771
589.436.04	Sozialberatung: Lohnverwaltung - Ertrag (via KLIB)		70'000				48'906
590	Unterstützungsl. im Inland						
590.36	Eigene Beiträge						
590.362.01	Beitrag an Berggemeinden u. andere geschädigte Kom						
590.362.02	SR-Finanzkompetenz: Solidaritätsbeitrag an Laufen/De						
591	Unterstützungsl. im Ausland					6'000	
591.36	Eigene Beiträge					6'000	

Laufende Rechnung	Voranschlag 2012		Voranschlag 2011		Rechnung 2010	
Funktional - Detail	Aufwand	Ertrag	Aufwand	Ertrag	Aufwand	Ertrag
591.365.01 Hilfsprojekte Ausland					6'000	

Laufende Rechnung Funktional - Detail		Voranschlag 2012		Voranschlag 2011		Rechnung 2010	
		Aufwand	Ertrag	Aufwand	Ertrag	Aufwand	Ertrag
6	VERKEHR	5'978'400	3'638'300	5'853'200	3'789'300	6'115'498	3'808'125
620	Gemeindestrassen / Werkhof	5'812'400	3'558'300	5'733'700	3'733'300	5'998'611	3'750'187
620.30	Personalaufwand	2'124'000		2'114'400		2'139'703	
620.301.01	Werkhof - Löhne Leitung, Sekret.	179'500		183'700		179'885	
620.301.03	Löhne Reinigung Werkhof	14'000		14'000		13'945	
620.301.04	Lernende - Betriebe						
620.301.13	Werkhof - Löhne Stadtgärtnerei	625'000		622'500		628'760	
620.301.14	Werkhof - Löhne Logistik	82'000		75'000		73'308	
620.301.15	Werkhof - Löhne Verkehrsflächen	862'000		870'500		860'464	
620.305.01	Werkhof - AHV/ALV	113'700		110'600		105'251	
620.305.02	Werkhof - Pensionskasse	129'900		138'700		167'475	
620.305.03	Werkhof - Pensionsk./Risikovers.	1'400		900		1'409	
620.305.04	Werkhof - UVG Suva	59'300		61'100		56'636	
620.305.05	Werkhof - UVG La Suisse					144	
620.305.06	Werkhof - FAK BL	24'700					
620.305.07	Werkhof - Krankentaggeld-Vers.	7'500		8'900		8'364	
620.306.01	Werkhof - Dienstkl./pers. Ausrüst.	18'000		14'000		19'816	
620.308.01	Werkhof - Temp. Arbeitskräfte			3'000		1'154	
620.309.01	Werkhof - Übr. Pers.aufw.	5'000		10'000		19'600	
620.309.08	Getränkeautomat Werkhof	2'000		1'500		3'492	
620.31	Sachaufwand	1'261'400		1'284'300		1'497'608	
620.310.01	Werkhof - Büromat., Drucksachen	3'000		3'000		5'016	
620.311.01	Werkhof - Büromobiliar etc.	1'000		1'000		4'199	
620.311.02	Werkhof - Werkzeuge/Ausrüstung	8'000		10'000		14'490	
620.311.03	Werkhof - Maschinen/Fahrzeuge	45'000		50'000		52'102	
620.311.04	Werkhof - Tischgarn.,Plakatw.,Abspermat	500		1'500		102	
620.311.10	Werkhof - Parkplätze - Anschaffung Parkuhren	18'000					

Laufende Rechnung Funktional - Detail	Voranschlag 2012		Voranschlag 2011		Rechnung 2010	
	Aufwand	Ertrag	Aufwand	Ertrag	Aufwand	Ertrag
620.311.60 Velostation - Anschaffungen						
620.312.10 Wohnungen VV- Werkhof - Energie - g+t	1'000		1'000		24	
620.312.11 Energie, Heizmat. Werkhof	50'000		48'500		51'513	
620.312.40 Stromverbr. öffentl. Beleucht.	120'000		120'000		118'984	
620.312.60 Velostation - Energie						
620.313.01 Werkhof - Signale, Markierungsmaterial	30'000		35'000		32'463	
620.313.02 Werkhof - Treibst.,Pneus,Schmierst.	50'000		50'000		58'177	
620.313.03 Reinigungsmaterial Werkhof	17'000		15'000		18'571	
620.313.04 Material für Winterdienst	35'000		35'000		91'241	
620.313.05 Baumaterialien, Propangas	1'000		1'500		3'084	
620.314.01 Parkplatzerweiterung Konrad Peter Areal						
620.314.10 Wohnungen VV- Werkhof - W&U - g+t	3'000		3'000		5'089	
620.314.11 Unterh. Werkhof	25'000		20'000		29'657	
620.314.12 Unterh. Str.,Trottoirs,Brücken	230'000		280'000		274'599	
620.314.13 Massnahmen für Verkehrssicherheit (Schulwege etc)	50'000		40'000		55'382	
620.314.14 SR-Finanzkompetenz: Aussenraummöblierung						
620.314.40 Unterh. Strassenbeleuchtung	175'000		175'000		196'526	
620.314.51 Unterh. Parkplätze	100		500			
620.314.60 Velostation - Wartung & Unterhalt	10'000		10'000		2'052	
620.315.01 Werkhof - Unterh. Werkz./Ausr.	10'000		10'000		12'841	
620.315.02 Werkhof - Unterh. Masch./Fahrz.	70'000		80'000		80'074	
620.315.04 Werkhof - Unterh. Tischgarn., Plakatw.,	100		2'000		877	
620.315.10 Werkhof - Parkplätze - Unterhalt Parkuhren	25'500		25'000		19'523	
620.315.11 SR-Finanzkompetenz: Parkplätze - Unterhalt Parkuhren						
620.316.01 Werkhof - Mieten Masch./Fahrz.	1'000		1'500		3'887	
620.316.10 Parkplätze - Pacht Standort Ticketautomat						
620.316.11 Parkplätze - Gratisstunde im Parkhaus Bücheli					64'121	
620.316.12 Parkplätze - Miete von Parkflächen	16'000		20'000		11'100	
620.316.51 Parkplätze - Pachtzinsen	81'000		55'800		65'312	
620.316.60 Velostation - Mietzinsen	12'000		12'000		11'080	

Laufende Rechnung Funktional - Detail		Voranschlag 2012		Voranschlag 2011		Rechnung 2010	
		Aufwand	Ertrag	Aufwand	Ertrag	Aufwand	Ertrag
620.317.01	Werkhof - Spesenentsch.		1'000		3'000		3'784
620.318.01	Werkhof - Versicherungsprämien		15'000		15'000		14'851
620.318.02	Werkhof - Fahrzeuge: Steuern + Versicherung		35'000		35'000		37'411
620.318.03	Werkhof - Arbeiten durch Dritte		35'000		35'000		50'992
620.318.04	Werkhof - Werkhof - Gemeindestrassen		50'000		50'000		68'132
620.318.05	Werkhof - Kommunikationsgeb. (Werkhof/Friedhof/Stac		5'200		3'000		3'022
620.318.06	Parkplätze - Dritte -Bewirtschaft.		2'000		2'000		1'368
620.318.10	Wohnungen VV- Werkhof - Verwaltung g+t		15'000		15'000		14'040
620.318.11	Tiefbauprojektierungen		15'000		20'000		21'924
620.318.60	Velostation - Honorare						
620.319.01	Werkhof - Gemeindestrassen						
620.33	Abschreibungen		977'000		885'000		736'800
620.331.01	VV Tiefbauten Strassenwesen		807'000		683'000		509'945
620.331.03	VV Hochbauten Strassenwesen		37'000		40'000		42'921
620.331.06	VV Mob.,Masch.,Fahrz.Str.wesen		133'000		162'000		164'521
620.331.65	VV Beitrag Kirchhofplatz						
620.332.03	Vorfinanzierung - Verkehrskonzept - abschreiben						19'413
620.332.65	Investitionsbeitrag: Kirchhofplatz						
620.36	Eigene Beiträge						127'500
620.361.01	Beitrag an Kanton: Neugestaltung Zeughausplatz						75'000
620.364.51	Parkplätze - Beitrag an Bücheli AG						52'500
620.38	Einlagen in Sonderfinanzierungen		20'000		20'000		67'000
620.381.51	Parkplätze - Parkplatzfond		20'000		20'000		67'000
620.39	Interne Verrechnungen		1'430'000		1'430'000		1'430'000
620.390.01	Stadtpolizei - Parkplätze - Kontrolle Ruhender Verkehr		110'000		110'000		110'000
620.390.51	Polizei - Parkplätze - Kontrolle Nachtparking (113/620)		20'000		20'000		20'000

Laufende Rechnung Funktional - Detail		Voranschlag 2012		Voranschlag 2011		Rechnung 2010	
		Aufwand	Ertrag	Aufwand	Ertrag	Aufwand	Ertrag
620.390.99	Betriebe - Gemeindestrassen (620/620)	1'300'000		1'300'000		1'300'000	
620.42	Vermögenserträge		160'200		160'200		167'173
620.427.00	Mietzinsen Werkhof		4'200		4'200		4'180
620.427.10	Wohnungen VV- Werkhof - Mietzinse - g+t		65'000		65'000		60'700
620.427.13	Parkplätze - Parkplatzmieten Allmend		1'000		1'000		13'910
620.427.51	Parkplätze - Parkplatzmieten Grienmatt		90'000		90'000		88'383
620.428.01	Parkhaus Bücheli AG/Aktien						
620.43	Entgelte		587'100		582'100		752'601
620.430.51	Parkplätze - Parkplatzersatzabgaben		20'000		20'000		67'000
620.431.00	Taxistandplätze, Allmend etc						
620.431.03	Nutzung Allmend - Bewilligungen etc.		15'000		12'000		14'459
620.431.05	Parkplätze - Mahngebühren BT mit MWST		100		100		
620.434.01	Werkhof - Arbeiten für Private Strassenw		10'000		8'000		25'863
620.434.30	Parkplätze - Gebühren aus Parkuhren		400'000		400'000		440'419
620.434.51	Parkplätze - Nachtparkgebühren		115'000		115'000		110'060
620.434.52	Parkplätze - Parkgebühren Grienmatt		20'000		20'000		15'857
620.436.01	Nutzung Allmend - Rückerst. Strassenwesen						
620.436.02	Parkplätze - Ertrag aus Wartung/Unterhalt						5'000
620.436.40	Rückerst. öffentl. Beleuchtung		1'000		1'000		18'443
620.436.99	Werkhof - Lohnrückverg. Pers.vers.						45'287
620.439.02	Miete f. Fahrz.,Tischgarn. etc		6'000		6'000		10'212
620.439.99	Werkhof - MWST Strassenwesen						
620.45	Rückerstattung von Gemeinwesen						
620.451.01	Werkhof - Kantonsstrassen						
620.46	Beiträge für eigene Rechnung				200'000		

Laufende Rechnung Funktional - Detail		Voranschlag 2012		Voranschlag 2011		Rechnung 2010	
		Aufwand	Ertrag	Aufwand	Ertrag	Aufwand	Ertrag
620.460.01	SBB - Unterhalt Brücke				200'000		
620.48	Entnahme aus Spezialfinanzierung						19'413
620.481.51	Parkplatzfond - Entn. zu Deckung Aufw.übersch.						
620.482.01	Vorfinanzierung - Verkehrskonzept - auflösen						19'413
620.49	Interne Verrechnungen		2'811'000		2'791'000		2'811'000
620.490.01	Kindergartenliegenschaften - Betriebe (240/620)		65'000		65'000		65'000
620.490.02	Betriebe - Schulliegenschaften (241/620)		70'000		70'000		70'000
620.490.03	KantSA - Burg - Betriebe (243/620)		40'000		20'000		15'000
620.490.04	Betriebe - Gemeindestrassen - Veranstaltungen (300/620)		45'000		45'000		80'000
620.490.05	Fasnacht/Chienbäse - Betriebe (300/620)		70'000		70'000		70'000
620.490.06	Betriebe - Parkanlagen (330/620)		280'000		280'000		280'000
620.490.08	Betriebe - Gitterli (344/620)		250'000		250'000		250'000
620.490.09	Betriebe - Fahrende (359/620)		1'000		1'000		1'000
620.490.10	Betriebe - Wasser (620/700)		8'000		8'000		8'000
620.490.11	Betriebe - Wasser - Leitung (620/700)		80'000		80'000		80'000
620.490.12	Betriebe - Abwasser (620/710)		30'000		30'000		30'000
620.490.13	Betriebe - Abwasser - Leitung (620/710)		30'000		30'000		30'000
620.490.14	Betriebe - Abfall (620/720)		50'000		50'000		50'000
620.490.15	Betriebe - Abfall - Leitung (620/720)		15'000		15'000		15'000
620.490.16	Betriebe - Friedhof (620/740)		210'000		210'000		210'000
620.490.17	Betriebe - Hundewesen (620/785)		10'000		10'000		10'000
620.490.18	Betriebe - Marktwesen (620/841)		45'000		45'000		45'000
620.490.19	Betriebe - Buswarteallen (620/651)		15'000		15'000		15'000
620.490.20	KantSA - Betriebe (249/242/620)		50'000		50'000		40'000
620.490.21	Rathaus: Betriebe (090/620)		5'000		5'000		5'000
620.490.22	Freizeitanlagen/Vitaparcour - Betriebe (359/620)		12'000		12'000		12'000
620.490.23	Ufer-/Gewässerschutz - Betriebe (330/620)		20'000		20'000		20'000
620.490.24	Kinderspielplätze - Betriebe (359/620)		70'000		70'000		70'000
620.490.99	Betriebe - Gemeindestrassen (620/620)		1'300'000		1'300'000		1'300'000
620.491.01	Betriebe - Gemeindestrassen - Veranstaltungen (300/620)						
620.491.03	Betriebe - Werkhof - Wasser (620/700)		10'000		10'000		10'000
620.491.04	Betriebe - Wasser - Pauschalb.(620/700)		12'000		12'000		12'000

Laufende Rechnung Funktional - Detail		Voranschlag 2012		Voranschlag 2011		Rechnung 2010	
		Aufwand	Ertrag	Aufwand	Ertrag	Aufwand	Ertrag
620.491.05	Betriebe - Abwasser - Pauschalb. (620/710)		18'000		18'000		18'000
620.491.07	Fasnacht/Chienbäse - Betriebe (300/620)						
651	Regionalverkehr	77'000		56'000	6'000	57'529	5'560
651.30	Personalaufwand					266	
651.300.01	Kommissionen - Buskommission					250	
651.305.01	Kommissionen - Buskommission - AHV/ALV					16	
651.31	Sachaufwand	45'000		8'000		10'242	
651.311.01	Erstellung Buswartekabinen	16'000					
651.314.01	Unterhalt Buswartekabinen	14'000		5'000		7'078	
651.316.01	Pacht Areal Buswartekabine Munzach etc.					337	
651.318.01	Bahnhofpatenschaften	15'000		3'000		2'826	
651.33	Abschreibungen						
651.331.16	Invest.beiträge Bahnen						
651.332.16	Investitionsbeitrag: Waldenburgerbahn						
651.36	Eigene Beiträge	17'000		33'000		32'022	
651.361.01	Beitr. an Verkehrsunternehmen						
651.364.01	Beitr. Reg.bus:Frenkenschlaufe	17'000		17'000		16'355	
651.365.01	Beitrag an Quartierbus			16'000		15'666	
651.39	Interne Verrechnungen	15'000		15'000		15'000	
651.390.01	Betriebe - Buswartehallen (620/651)	15'000		15'000		15'000	
651.43	Entgelte				6'000		5'560

Laufende Rechnung Funktional - Detail		Voranschlag 2012		Voranschlag 2011		Rechnung 2010	
		Aufwand	Ertrag	Aufwand	Ertrag	Aufwand	Ertrag
651.434.01	Billetverkauf Quartierbus				6'000		5'560
690	Übriger Verkehr	89'000	80'000	63'500	50'000	59'358	52'378
690.31	Sachaufwand	11'000		9'500		10'781	
690.318.01	Gemeinde-Tageskarten: Web-Kosten	2'000		500		577	
690.318.03	Leitungskataster	9'000		9'000		10'204	
690.36	Eigene Beiträge	70'000		46'000		40'727	
690.364.01	SBB: Gemeinde-Tageskarten	70'000		46'000		40'727	
620.39	Interne Verrechnungen	8'000		8'000		7'850	
690.390.01	Verwaltung - SBB-Gmde-Tageskarten (020/690)	8'000		8'000		7'850	
690.43	Entgelte		80'000		50'000		52'378
690.434.01	SBB-Gemeinde-Tageskarten: Verkauf		80'000		50'000		52'378

Laufende Rechnung Funktional - Detail		Voranschlag 2012		Voranschlag 2011		Rechnung 2010	
		Aufwand	Ertrag	Aufwand	Ertrag	Aufwand	Ertrag
7	UMWELT UND RAUMPLANUNG	6'300'900	5'636'100	7'188'800	6'401'100	8'792'153	7'857'166
700	Wasserversorgung	1'912'500	1'912'500	2'131'500	2'131'500	1'954'176	1'954'176
700.30	Personalaufwand	454'700		452'100		485'776	
700.301.02	Wasser - Löhne Betr.pers.	373'800		372'300		394'289	
700.305.01	Wasser - AHV/ALV	24'400		23'500		24'121	
700.305.02	Wasser - Pensionskasse	25'800		33'300		31'818	
700.305.03	Wasser - Pensionskasse-Risiko						
700.305.04	Wasser - UVG Suva	13'800		14'100		13'424	
700.305.05	Wasser - UVG Helsana						
700.305.06	Wasser - FAK BL	5'300					
700.305.07	Wasser - Krankentaggeld	1'600		1'900		1'853	
700.306.01	Wasser - Dienstkl./pers. Ausr.	1'000		1'000		1'064	
700.308.01	Wasser - Temp. Arbeitskräfte	3'000		2'000		3'239	
700.309.01	Wasser - Übr. Pers.aufw.	6'000		4'000		15'967	
700.31	Sachaufwand	866'200		876'100		878'376	
700.310.01	Wasser - Büromat., Drucks.	6'000		6'500		5'115	
700.311.01	Wasser - Mob.,Masch.,Fahrz.	10'000		4'000		48'535	
700.312.01	Wasser - Energie, Heizmat.	80'000		87'000		77'266	
700.312.02	Wasser - Abwasser öffentliche Brunnen	38'000		29'000		53'607	
700.313.01	Wasser - Wassermesser	40'000		45'000		30'851	
700.313.02	Wasser - Div. Mat., Betr.mat.	13'000		10'000		10'733	
700.314.01	Wasser - Baulicher Unterhalt Werkhof	10'000		14'000		3'115	
700.314.02	Wasser - Baul. Unterh. Reserv./Pumpwerk	150'000		150'000		95'430	

Laufende Rechnung Funktional - Detail		Voranschlag 2012		Voranschlag 2011		Rechnung 2010	
		Aufwand	Ertrag	Aufwand	Ertrag	Aufwand	Ertrag
700.314.03	Wasser - Unterhalt Leitungsnetz	195'000		190'000		226'519	
700.314.04	Wasser - Rep. Wasserleitungsbrüche	105'000		100'000		141'362	
700.314.05	Wasser - Unterhalt öffentliche Brunnen	5'000		5'000		360	
700.315.01	Wasser - Unterh. Fzgh, Masch.,Werkz.	3'000		3'000		2'077	
700.316.01	Wasser - Baurechtszinsen Bürgergemeinde und Entsch	31'600		31'600		32'104	
700.317.01	Wasser - KM-Ent., Verpfl.Sondereins.	1'000		1'000		1'964	
700.318.01	Wasser - Fahrzeugsteuern/Sachvers.	17'000		17'000		25'651	
700.318.02	Wasser - Dienstleistungen Unterhalt	51'000		60'000		35'037	
700.318.03	Wasser - Leckuntersuchungen	2'000		4'000		65	
700.318.04	Wasser - Waldbewirtschaftung Helgenweid	15'000		15'000		14'720	
700.318.05	Wasser - Telefon- und Frankaturgebühren	15'500		15'500		15'090	
700.318.11	Wasser - Projekt., Leitungsinf.system	60'000		70'000		50'361	
700.318.12	Wasser - Projektierungen Tiefbau	10'000		10'000			
700.319.01	Wasser - Material für Hausanschlüsse	1'000		1'000		732	
700.319.02	Wasser - Verbandsbeiträge etc.	5'500		5'500		5'709	
700.319.03	Wasser - übriger Sachaufwand	100		500			
700.319.05	Wasser - MWST: Vorsteuer-Kürzung	1'500		1'500		1'972	
700.33	Abschreibungen	194'000		250'000		228'829	
700.331.01	Wasser - Verw.vermögen	194'000		250'000		228'829	
700.35	Entschädigungen an Gemeinwesen	21'000		23'000		19'171	
700.351.01	Wasser - Lebensm.insp.: Wasserproben	18'000		20'000		16'362	
700.352.01	Wasser - Wasserbez. v. anderen Gem.	3'000		3'000		2'809	
700.36	Eigene Beiträge	40'000		37'000		41'488	
700.361.01	Wasser - Grundwassernutzungsgebühr	40'000		37'000		41'488	
700.38	Einlagen in Sonderfinanzierungen	74'600		217'300		26'686	

Laufende Rechnung Funktional - Detail		Voranschlag 2012		Voranschlag 2011		Rechnung 2010	
		Aufwand	Ertrag	Aufwand	Ertrag	Aufwand	Ertrag
700.380.01	Wasser - Mehr-Ertrag	74'600		217'300		26'686	
700.39	Interne Verrechnungen	262'000		276'000		273'851	
700.390.01	Verwaltung - Wasser (020/700)	122'000		122'000		122'000	
700.390.02	Betriebe - Wasser (620/700)	8'000		8'000		8'000	
700.390.03	Betriebe - Wasser - Leitung (620/700)	80'000		80'000		80'000	
700.391.01	Verwaltung - Wasser - GIS (020/700)	7'000		7'000		7'000	
700.391.02	Betriebe - Werkhof - Wasser (620/700)	10'000		10'000		10'000	
700.391.03	Betriebe - Wasser - Pauschalbeitrag (620/700)	12'000		12'000		12'000	
700.392.01	Zinsen auf Schulden Wasservers. (700/940)	23'000		37'000		34'851	
700.42	Vermögenserträge		5'000		5'000		4'842
700.427.01	Wasser - Pachtzinsertrag		5'000		5'000		4'842
700.43	Entgelte		1'907'500		2'126'500		1'934'334
700.431.01	Wasser - Mahngebühren						59
700.431.02	Wasser - Gebühr für Wasseranschlüsse		1'000		4'000		
700.434.01	Wasser - Wasserbezugs-Gebühren		1'885'000		2'100'000		1'893'529
700.434.02	Wasser - Private Hausanschlüsse		2'500		2'500		3'633
700.435.01	Wasser - Verkäufe						12'481
700.436.01	Wasser - Rückerstattungen		4'000		5'000		
700.436.02	Wasser - Rückerstattungen Waldbewirtschaftung Helge		15'000		15'000		23'797
700.436.99	Wasser - Lohnrückverg. Pers.vers.						836
700.46	Beiträge für eigene Rechnung						15'000
700.460.01	Wasser - Beiträge vom Bund						15'000
700.461.01	Wasser - Beiträge vom Kanton						
700.48	Entnahmen aus Sonderfinanzierungen						

Laufende Rechnung Funktional - Detail		Voranschlag 2012		Voranschlag 2011		Rechnung 2010	
		Aufwand	Ertrag	Aufwand	Ertrag	Aufwand	Ertrag
700.480.01	Wasser - Mehr-Aufwand						
700.49	Interne Verrechnungen						
700.492.01	Zinsen auf Guthaben Wasservers. (700/940)						
710	Abwasserbeseitigung	2'338'400	2'338'400	2'888'100	2'888'100	4'465'547	4'465'547
710.31	Sachaufwand	318'400		448'100		719'778	
710.310.01	Abwasser - Büromat., Drucks.	100		100		234	
710.311.01	Abwasser - Werkzeuge, Masch.	500		500		2'623	
710.312.01	Abwasser - Energie	2'000		1'700		2'055	
710.314.01	Abwasser - Unterh. Kanalisationsleit.netz	170'000		300'000		572'187	
710.318.01	Abwasser - Kanalreinigung, -Fernsehen	2'000		2'000		11'750	
710.318.02	Abwasser - Proj. Unterh.arb.	3'000		3'000		8'340	
710.318.03	Abwasser - Prüfung Hauskanalisationen	60'000		60'000		57'801	
710.318.11	Abwasser - Proj. Leitungsf.inf.syst.	60'000		60'000		63'971	
710.318.12	Abwasser - Projektierungen Tiefbau	20'000		20'000		142	
710.319.01	Abwasser - Übr. Sachaufw.	700		700		675	
710.319.05	Abwasser - MWST: Vorsteuer-Kürzung	100		100			
710.33	Abschreibungen	10'000		80'000		1'314'602	
710.331.01	Abwasser - Verw.vermögen	10'000					
710.332.01	Abwasser - Verw.vermögen			80'000		1'314'602	
710.36	Eigene Beiträge	1'700'000		2'050'000		2'121'167	
710.361.01	Abwasser - Gebühren an Kanton	1'700'000		2'050'000		2'121'167	
710.38	Einlagen in Sonderfinanzierungen						

Laufende Rechnung Funktional - Detail		Voranschlag 2012		Voranschlag 2011		Rechnung 2010	
		Aufwand	Ertrag	Aufwand	Ertrag	Aufwand	Ertrag
710.380.01	Abwasser - Mehr-Ertrag						
710.39	Interne Verrechnungen	310'000		310'000		310'000	
710.390.01	Verwaltung - Abwasser(020/710)	225'000		225'000		225'000	
710.390.02	Betriebe - Abwasser (620/710)	30'000		30'000		30'000	
710.390.03	Betriebe - Abwasser - Leitung (620/710)	30'000		30'000		30'000	
710.391.01	Verwaltung - Abwasser - GIS (020/710)	7'000		7'000		7'000	
710.391.02	Betriebe - Abwasser - Pauschalbeitrag (620/710)	18'000		18'000		18'000	
710.42	Vermögenserträge						
710.428.01	Abwasser - Einnahmenüberschuss aus IR						
710.43	Entgelte		2'210'000		2'400'000		2'269'989
710.431.01	Abwasser - Gebühr für Kanalisationsanschl		110'000		110'000		138'885
710.431.02	Abwasser - Mahngebühren						1'589
710.434.01	Abwasser - Abwassergebühren		2'100'000		2'290'000		2'129'515
710.48	Entnahmen aus Sonderfinanzierungen		58'400		383'100		2'004'522
710.480.01	Abwasser - Mehr-Aufwand		58'400		303'100		689'921
710.482.01	Vorfinanzierung - Abwasser - auflösen				80'000		1'314'602
710.49	Interne Verrechnungen		70'000		105'000		191'036
710.492.01	Zinsen f. Guth. Abwasserbes. (710/940)		70'000		105'000		191'036
710.492.02	Zinsen f. Guth. Abwasserbes. (710/940)						
720	Abfallbeseitigung	1'249'200	1'249'200	1'245'100	1'245'100	1'296'457	1'296'457
720.30	Personalaufwand	30'100		27'300		28'521	
720.300.01	Abfall - Abfallkommission / Zweckverband Unteres Ergo	1'200		800		1'040	
720.300.02	Abfall - Betriebskommission Kompostieranlage Oristal						
720.301.01	Abfall - Löhne Aufsicht Sammelstellen						

Laufende Rechnung Funktional - Detail		Voranschlag 2012		Voranschlag 2011		Rechnung 2010	
		Aufwand	Ertrag	Aufwand	Ertrag	Aufwand	Ertrag
720.301.02	Abfall - Löhne Sachbearbeitung/Administration	23'700		23'000		22'550	
720.305.01	Abfall - Sozialvers.beitr.	1'700		1'500		1'469	
720.305.02	Abfall - Pensionskasse	1'200		1'000		880	
720.305.03	Abfall - Pensionskasse-Risiko						
720.305.04	Abfall - UVG Suva	300		300		220	
720.305.05	Abfall - UVG La Suisse						
720.305.06	Abfall - FAK BL	400					
720.305.07	Abfall - Krankentaggeld	100		200		113	
720.309.01	Abfall - übr. Pers.aufw.	1'500		500		2'250	
720.31	Sachaufwand	544'100		552'000		526'215	
720.310.01	Abfall - Büromat., Drucks.	8'000		9'000		7'127	
720.310.02	Abfall - Einkauf Abfallvignetten	10'000		14'000		36'929	
720.311.01	Abfall - Ausrüstung Abfallbeseitigung	81'000		100'000		44'506	
720.311.02	Abfall - Einkauf Müllgrossbehälter	1'000		1'500		1'349	
720.313.01	Abfall - Verbr.mat.						
720.314.01	Abfall - Sammelstellen	2'000		2'000			
720.314.02	Abfall - Kompostierungsanlage Burghalde						
720.316.01	Abfall - Glasents.: Container-Mieten	43'000		43'000		46'375	
720.316.02	Abfall - Miete Quartiersammelstellen			1'200		1'000	
720.318.01	Abfall - Grüngutsammlung durch Dritte	94'000		85'000		81'264	
720.318.02	Abfall - Kehrichteinsamml. durch Dritte	202'000		205'000		199'162	
720.318.03	Abfall - Papiersammlung: Schulen/andere	35'000		30'000		40'686	
720.318.04	Abfall - Ents. Altpapier durch Dritte	18'000		15'000		18'293	
720.318.05	Abfall - Kadaverbes.:AGE,Schlachthof BS	5'000		4'000		7'221	
720.318.06	Abfall - Spezialentsorgung durch Dritte (Karton)	12'000		10'000		14'249	
720.318.07	Abfall - Studium Kehrichtverwertung	5'000		500			
720.318.08	Abfall - Vignetten-Prov. an Wiederverk.	24'000		24'000		22'356	
720.318.09	Abfall - Steuern+Vers. Fahrzeuge			1'200			

Laufende Rechnung Funktional - Detail	Voranschlag 2012		Voranschlag 2011		Rechnung 2010	
	Aufwand	Ertrag	Aufwand	Ertrag	Aufwand	Ertrag
720.318.10 Abfall - Telefongebühren	100		100			
720.319.01 Abfall - Übr. Massn. z. Senkung Abfallm	4'000		6'000		3'600	
720.319.02 Abfall - Hol- und Bringaktion			500			
720.319.05 Abfall - MWST: Vorsteuer-Kürzung					2'099	
720.33 Abschreibungen	20'000					
720.331.06 Abfall - ord. Abschreibung VV	20'000					
720.332.01 Abfall - zusätzliche Abschreibungen VV						
720.35 Entschädigungen an Gemeinwesen	445'000		450'000		444'682	
720.351.01 Abfall - Kanton: KVA Basel	445'000		450'000		444'682	
720.36 Eigene Beiträge	90'000		90'000		80'822	
720.362.01 Abfall - Komp.anl. Buchhalde: Anteil					6'926	
720.365.01 Abfall - Biopower Pratteln	90'000		90'000		73'896	
720.38 Einlagen in Sonderfinanzierungen			5'800		96'218	
720.380.01 Abfall - Mehr-Ertrag			5'800		96'218	
720.39 Interne Verrechnungen	120'000		120'000		120'000	
720.390.02 Verwaltung - Abfall (020/720)	55'000		55'000		55'000	
720.390.62 Betriebe - Abfall (620/720)	50'000		50'000		50'000	
720.390.92 Betriebe - Abfall - Leitung (620/720)	15'000		15'000		15'000	
720.392.01 Zinsen auf Schuld Abfall (700/720/940)						
720.43 Entgelte		1'207'600		1'214'100		1'267'041
720.431.01 Abfall - Mahngebühren						
720.434.01 Abfall - Ertr. Vignetten/Containergeb.		1'010'000		1'025'000		1'032'657
720.434.02 Abfall - Ertrag Grünabfuhr-Vignetten		105'000		105'000		141'474

Laufende Rechnung Funktional - Detail	Voranschlag 2012		Voranschlag 2011		Rechnung 2010	
	Aufwand	Ertrag	Aufwand	Ertrag	Aufwand	Ertrag
720.434.05 Abfall - Konfiskatentsorgung		3'000		3'000		
720.435.01 Abfall - Altpapier, Altmetall etc.		49'000		40'000		55'500
720.435.02 Abfall - Plasticsäcke etc.						67
720.435.04 Abfall - Verkauf Müllgrossbehälter		500		1'000		
720.436.01 Abfall - Rückerst. - mit MWST						
720.436.02 Abfall - VetroSwiss- ohne MWST		40'000		40'000		35'244
720.436.03 Abfall-VetroSwiss: MWST Vorsteuerkürzungen						2'099
720.437.01 Abfall - Bussen		100		100		
720.439.01 Abfall - übrige Entgelte						
720.48 Entnahmen aus Sonderfinanzierungen		20'600				
720.480.01 Abfall - Mehr-Aufwand		20'600				
720.49 Interne Verrechnungen		21'000		31'000		29'416
720.492.01 Abfall - Zinsen auf Guthaben Abfallbeseitigung (720/94)		21'000		31'000		29'416
740 Friedhof und Bestattung	418'800	96'000	440'100	96'400	398'586	103'020
740.30 Personalaufwand	1'200		1'200		2'100	
740.306.01 Kleiderentschädigung Friedhof	700		700		1'400	
740.309.01 übriger Personalaufwand Friedhof	500		500		700	
740.31 Sachaufwand	136'600		156'900		99'357	
740.310.01 Büromat., Drucksachen Friedhof	200		500		233	
740.311.01 Mobilien, Maschinen Friedhof	1'000		2'000		205	
740.312.01 Wasser,Energ.,Heizmat.Friedhof	17'000		18'000		15'781	

Laufende Rechnung Funktional - Detail		Voranschlag 2012		Voranschlag 2011		Rechnung 2010	
		Aufwand	Ertrag	Aufwand	Ertrag	Aufwand	Ertrag
740.313.01	Verbrauchsmaterial (auch Grabkreuze)	1'500		700		690	
740.314.01	Baul. Unterh. Hochb. Friedhof	20'000		29'000		4'917	
740.314.02	Unterhalt Friedhofanlage	30'000		40'000		23'543	
740.314.51	Friedhoffond - Spezielles	10'000		10'000			
740.315.01	Übr. Unterh. Friedhof	1'000		1'000		7'624	
740.317.01	Spesenentsch. Bestattungswesen						
740.318.01	Sachvers. etc. Friedhof	1'400		1'200		1'447	
740.318.02	Transport-/Kremationskosten	54'000		54'000		44'379	
740.318.03	Telefon-/Portospesen, Friedhof	500		500		538	
740.33	Abschreibungen	14'000		15'000		15'954	
740.331.03	VV Hochbauten Friedhof	14'000		15'000		15'954	
740.36	Eigene Beiträge	17'000		17'000		31'175	
740.366.01	Beiträge an Bestattungskosten	5'000		5'000		6'959	
740.366.51	Friedhoffond - Zuwendungen an Bedürftige	12'000		12'000		24'216	
740.38	Einlagen in Sonderfinanzierungen						
740.381.51	Friedhoffond - Einlagen						
740.39	Interne Verrechnungen	250'000		250'000		250'000	
740.390.01	Verwaltung - Bestattungswesen (020/740)	40'000		40'000		40'000	
740.390.02	Betriebe - Friedhof (620/740)	210'000		210'000		210'000	
740.391.51	Friedhoffond - Beiträge von Dritten (740/740)						
740.42	Vermögenserträge				400		600
740.427.01	Mietertrag Friedhofkapelle				400		600
740.43	Entgelte		74'000		74'000		78'204
740.434.01	Friedhofgebühren		20'000		20'000		11'250

Laufende Rechnung Funktional - Detail		Voranschlag 2012		Voranschlag 2011		Rechnung 2010	
		Aufwand	Ertrag	Aufwand	Ertrag	Aufwand	Ertrag
740.434.02	Arbeiten für Dritte - Grabpflege, Stellgeb. Grabsteine et						22'500
740.436.01	Rückerst. Kremationskosten		54'000		54'000		44'454
740.46	Beiträge		12'000		16'000		11'643
740.466.51	Friedhoffond - Begräbnisopfer		12'000		16'000		11'643
740.48	Entnahmen aus Sonderfinanzierungen		5'000		1'000		6'962
740.481.51	Friedhoffond - Entnahmen		5'000		1'000		6'962
740.49	Interne Verrechnungen		5'000		5'000		5'612
740.492.51	Friedhoffond - Kapitalverz. (740/940)		5'000		5'000		5'612
770	Naturschutz	73'000		112'000		98'791	
770.31	Sachaufwand	40'000		81'000		73'507	
770.318.01	Landschaftsentwicklungskonzept: Projekte	40'000		70'000		42'347	
770.318.03	Weidelibächli: Amphibien-Projekt			11'000		31'161	
770.36	Eigene Beiträge	33'000		31'000		25'283	
770.366.01	Landschaft-Bewirtschaftungsbeiträge	33'000		31'000		25'283	
770.43	Entgelte						
770.436.01	Naturschutz - Rückerstattungen						
780	Übriger Umweltschutz	18'000		13'000		12'827	
780.31	Sachaufwand	8'000		3'000		3'827	
780.312.01	Wasser,Energie Toilettenanlage	1'500		1'000		872	
780.314.01	Öffentl. Toilettenanlagen	5'000		1'000		2'890	
780.318.01	Öffentl. Toilettenanlagen	1'500		1'000		66	
780.36	Eigene Beiträge	10'000		10'000		9'000	

Laufende Rechnung Funktional - Detail		Voranschlag 2012		Voranschlag 2011		Rechnung 2010	
		Aufwand	Ertrag	Aufwand	Ertrag	Aufwand	Ertrag
780.361.01	Ueberwachung Lindenstock	10'000		10'000		9'000	
780.365.01	Beitr. an Private Organisat.						
785	Hundehaltung	28'000	40'000	27'000	40'000	23'408	37'965
785.31	Sachaufwand	8'000		7'000		3'408	
785.311.01	Ausr. Hundehaltung (Robidogs)	2'000		2'000			
785.313.01	Betriebsmat. Hundehaltung	6'000		5'000		3'408	
785.39	Interne Verrechnungen	20'000		20'000		20'000	
785.390.02	Stadtpolizei - Hundewesen (113/785)	10'000		10'000		10'000	
785.390.03	Betriebe - Hundewesen (620/785)	10'000		10'000		10'000	
785.43	Entgelte		40'000		40'000		37'965
785.434.01	Hundegebühren		39'000		39'000		37'915
785.437.01	Bussen Hundehaltung		1'000		1'000		50
790	Raumplanung	263'000		332'000		542'361	
790.31	Sachaufwand	130'000		175'000		210'289	
790.318.01	Raumplanung durch Dritte					204'062	
790.318.02	Bau- und Strassenlinienpläne - Digitale Erfassung					6'227	
790.318.03	SR-Finanzkompetenz: Reklamereglement (RE09)						
790.318.04	Konzept Gebäudesanierung in Altstadt			5'000			
790.318.10	Raumplanung - Externe Unterstützung Stadtrat			20'000			
790.318.11	Raumplanung - SBB Entflechtung	20'000		20'000			
790.318.12	Raumplanung - Verkehrsplanung	50'000		50'000			
790.318.13	Raumplanung - Waldbaulinienpläne Los 3	10'000		10'000			
790.318.14	Raumplanung - Bereinigungen Zonenplan Siedlung	30'000		30'000			
790.318.15	Raumplanung - Nachführung Stadtmodell			10'000			
790.318.16	Raumplanung - Unvorhergesehenes	20'000		30'000			

Laufende Rechnung Funktional - Detail		Voranschlag 2012		Voranschlag 2011		Rechnung 2010	
		Aufwand	Ertrag	Aufwand	Ertrag	Aufwand	Ertrag
790.33	Abschreibungen	133'000		157'000		179'242	
790.331.01	Verwaltungsvermögen Planung	133'000		157'000		179'242	
790.36	Eigene Beiträge					152'830	
790.366.01	Manor-Projekt: Nebenkosten					152'830	

Laufende Rechnung Funktional - Detail		Voranschlag 2012		Voranschlag 2011		Rechnung 2010	
		Aufwand	Ertrag	Aufwand	Ertrag	Aufwand	Ertrag
8	VOLKSWIRTSCHAFT	97'000	180'300	97'400	69'300	125'483	242'485
800	Landwirtschaft	1'400		300		1'949	
800.30	Personalaufwand	1'100				1'659	
800.301.01	Baumwärter, Ackerbaust.leiter	1'000				1'560	
800.305.01	AHV//ALV Landwirtschaft	100				98	
800.305.05	UVG La Suisse					2	
800.305.06	Landwirtschaft - FAK BL						
800.31	Sachaufwand	100		100		90	
800.317.01	Spesenentsch. Landwirtschaft	100		100		90	
800.318.01	Einr. Viehschau, Schärmausfang						
800.36	Eigene Beiträge	200		200		200	
800.365.01	Beitr. an Private Organismen	200		200		200	
810	Forstwirtschaft	2'400		2'400		2'400	
810.36	Eigene Beiträge	2'400		2'400		2'400	
810.361.01	Kanton: Beitrag Wildschäden	2'400		2'400		2'400	
810.362.01	Bürgergem.: Beitr. Wildschäden						
820	Jagd / Fischerei	300	14'300	300	14'300		14'270
820.36	Eigene Beiträge	300		300			
820.361.01	Kanton: Beitr. Fischhegefonds	300		300			
820.41	Regalien und Konzessionen		14'300		14'300		14'270
820.410.01	Jagdrecht		12'000		12'000		12'000

Laufende Rechnung Funktional - Detail		Voranschlag 2012		Voranschlag 2011		Rechnung 2010	
		Aufwand	Ertrag	Aufwand	Ertrag	Aufwand	Ertrag
820.410.02	Fischweidpacht		2'300		2'300		2'270
830	Tourismus	1'500				13'046	20'000
830.31	Sachaufwand	1'500				13'046	
830.311.01	SR-Finanzkompetenz: Infosäule						
830.311.02	Infosäule - Anschaffungskosten					13'046	
830.315.01	Infosäule - Übriger Unterhalt	1'500					
830.318.01	Infosäule - Dienstleistungen/Honorare						
830.35	Entschädigungen an Gemeinwesen						
830.351.01	Tourismus - Beitrag						
830.46	Beiträge für eigene Rechnung						20'000
830.461.01	Infosäule - Beitrag Baselland Tourismus						10'000
830.465.01	Infosäule - Beitrag VVL						10'000
840	Industrie, Gewerbe, Handel			5'000		9'680	
840.30	Personalaufwand						
840.301.01	Innenstadtkoordinator - Löhne						
840.305.01	Innenstadtkoordinator - AHV/ALV						
840.305.05	Innenstadtkoordinator - UVG Helsana						
840.305.07	Innenstadtkoordinator - Krankentaggeld-Vers.						
840.31	Sachaufwand			5'000		9'679	
840.319.01	Stadtmarketing			5'000		5'584	
840.319.02	SR-Finanzkompetenz: Velostation						
840.319.03	SR-Finanzkompetenz: Standort Liestal					600	
840.319.04	Gewerbeausstellung					8'677	

Laufende Rechnung Funktional - Detail		Voranschlag 2012		Voranschlag 2011		Rechnung 2010	
		Aufwand	Ertrag	Aufwand	Ertrag	Aufwand	Ertrag
840.319.05	Gewerbezone Oristal: Machbarkeitsstudie und Nutzung					-5'182	
840.33	Abschreibungen					1	
840.331.54	Radio Basel 1 - Beteiligung					1	
841	Markt	71'400	41'000	74'400		72'079	36'690
841.31	Sachaufwand	16'400		19'400		17'079	
841.310.01	Propaganda Markt	10'000		13'000		10'979	
841.312.01	Abgeltung Strom an Marktverb.	5'000		5'000		5'885	
841.315.01	Unterhalt Marktstände etc.	500		500		179	
841.318.01	Marktverband, Porti etc. Markt	900		900		35	
841.39	Interne Verrechnungen	55'000		55'000		55'000	
841.390.01	Stadtpolizei - Marktwesen (113/841)	10'000		10'000		10'000	
841.390.62	Betriebe - Marktwesen (620/841)	45'000		45'000		45'000	
841.43	Entgelte		41'000				36'690
841.431.01	Warenmarkt: Standplatzgebühren		40'000				36'462
841.431.03	Übr. Märkte: Standplatzgeb.		1'000				228
860	Elektrizität		45'000		45'000		44'127
860.41	Regalien und Konzessionen		45'000		45'000		44'127
860.410.01	Elektra BL: Abgabe		45'000		45'000		44'127
861	Gas		70'000		10'000		106'047
861.41	Regalien und Konzessionen		70'000		10'000		106'047
861.410.01	Industrielle Werke BS: Abgabe		70'000		10'000		106'047

Laufende Rechnung Funktional - Detail		Voranschlag 2012		Voranschlag 2011		Rechnung 2010	
		Aufwand	Ertrag	Aufwand	Ertrag	Aufwand	Ertrag
869	übrige Energie	20'000	10'000	15'000		26'330	21'351
869.31	Sachaufwand	20'000		15'000		26'330	
869.318.01	Label "Energierstadt": allgemein	20'000		15'000		26'330	
869.318.02	Label "Energierstadt": E-Bikes						
869.318.03	Label "Energierstadt": Projekt 100jetzt - Sonnendächer						
869.43	Entgelte						735
869.436.01	Label "Energierstadt": Rückerstattungen						735
869.44	Beiträge ohne Zweckbindung		10'000				20'616
869.449.01	SVA-BL: Rückverteilung CO2-Abgabe		10'000				20'616

Laufende Rechnung Funktional - Detail		Voranschlag 2012		Voranschlag 2011		Rechnung 2010	
		Aufwand	Ertrag	Aufwand	Ertrag	Aufwand	Ertrag
9	FINANZEN UND STEUERN	2'747'500	41'029'000	2'487'850	39'414'000	4'643'582	39'014'367
900	Ord. Steuern nat. Personen		29'890'000		30'200'000		28'910'000
900.40	Steuereinnahmen		29'890'000		30'200'000		28'910'000
900.400.01	Nat. Pers., Steuern lauf. Jahr		29'890'000		30'200'000		28'910'000
901	Ord. Steuern Vorjahre nat. P.		70'000		50'000		-998'263
901.40	Steuereinnahmen		70'000		50'000		-998'263
901.400.11	Nat.Pers., Steuern - Pausch. Steueranr./Ertr.mind.		-30'000		-50'000		-37'212
901.400.12	Nat.Pers., Steuern - Eingang abgeschr. Forderungen		100'000		100'000		109'223
901.400.13	Nat.Pers., Steuern - Nachträge aus Vorjahren						
901.400.20	Nat.Pers., Steuern - 2000						
901.400.21	Nat.Pers., Steuern - 2001						
901.400.22	Nat.Pers., Steuern - 2002						-1'722
901.400.23	Nat.Pers., Steuern - 2003						-28'375
901.400.24	Nat.Pers., Steuern - 2004						-6'663
901.400.25	Nat.Pers., Steuern - 2005						26'566
901.400.26	Nat.Pers., Steuern - 2006						-51'413
901.400.27	Nat.Pers., Steuern - 2007						-3'768
901.400.28	Nat.Pers., Steuern - 2008						-254'900
901.400.29	Nat.Pers., Steuern - 2009						-750'000
901.400.30	Nat.Pers., Steuern - 2010						
901.400.96	Nat.Pers., Steuern - 1996						
901.400.97	Nat.Pers., Steuern - 1997						
901.400.98	Nat.Pers., Steuern - 1998						
901.400.99	Nat.Pers., Steuern - 1999						
902	Quellensteuern		1'500'000		1'465'000		1'837'891
902.40	Steuereinnahmen		1'500'000		1'465'000		1'837'891
902.400.01	Nat.Pers., Steuern - Quellensteuer		1'500'000		1'465'000		1'837'891

Laufende Rechnung Funktional - Detail		Voranschlag 2012		Voranschlag 2011		Rechnung 2010	
		Aufwand	Ertrag	Aufwand	Ertrag	Aufwand	Ertrag
903	Steuerabschr. nat. Personen	603'500		357'000		193'828	
903.33	Abschreibungen	603'500		357'000		193'828	
903.334.01	Nat.Pers., Steuern - Abschreibungen und Erlasse	600'000		600'000		439'951	
903.334.02	ST BL ab 2005: Differenz-ausbuchungen/Ausgleichspo	3'500		7'000		3'877	
903.334.03	Nat.Pers., Steuern - Auflösung Steuerabschreibungsrü			-250'000		-250'000	
904	Ord. Steuern jur. Personen		4'860'000		4'700'000		5'200'000
904.40	Steuereinnahmen		4'860'000		4'700'000		5'200'000
904.401.01	Jur.Pers., Steuern - Ertragssteuern laufendes Jahr		2'510'000		2'430'000		2'380'000
904.402.01	Jur.Pers., Steuern - Kapitalsteuern laufendes Jahr		2'350'000		2'270'000		2'820'000
905	Ord. Steuern Vorjahre jur. P.				-230'000		-917'890
905.40	Steuereinnahmen				-230'000		-917'890
905.401.11	Jur.Pers., Steuern - Pausch. Steueranr./Ertragsmind						
905.401.12	Jur.Pers., Steuern - Eingang abgeschr. Forderungen						
905.401.13	Jur.Pers., Steuern - Nachträge aus Vorjahren				-230'000		
905.401.20	Jur.Pers., Steuern - 2000						
905.401.21	Jur.Pers., Steuern - 2001						
905.401.22	Jur.Pers., Steuern - 2002						
905.401.23	Jur.Pers., Steuern - 2003						
905.401.24	Jur.Pers., Steuern - 2004						
905.401.25	Jur.Pers., Steuern - 2005						5
905.401.26	Jur.Pers., Steuern - 2006						-227'895
905.401.27	Jur.Pers., Steuern - 2007						-230'000
905.401.28	Jur.Pers., Steuern - 2008						-230'000
905.401.29	Jur.Pers., Steuern - 2009						-230'000
905.401.30	Jur.Pers., Steuern - 2010						
905.401.99	Jur.Pers., Steuern - 1999						
906	Steuerabschr. jur. Personen	15'000		15'000		38'816	
906.33	Abschreibungen	15'000		15'000		38'816	

Laufende Rechnung Funktional - Detail		Voranschlag 2012		Voranschlag 2011		Rechnung 2010	
		Aufwand	Ertrag	Aufwand	Ertrag	Aufwand	Ertrag
906.334.01	Jur.Pers., Steuern - Abschreibungen und Erlasse	15'000		15'000		38'816	
921	Finanzausgleich	970'000	3'640'000	553'000	1'890'000	1'655'333	1'892'605
921.36	Eigene Beiträge	970'000		553'000		1'655'333	
921.361.01	Kanton - Kompensationszahlung (KantSA - Niveau A)	700'000		280'000			
921.362.01	Kanton - Horizontaler Finanzausgleich (n-FAG)					1'388'184	
921.362.02	Kanton - Finanzierung Ausgleichsfonds (n-FAG)	270'000		273'000		267'149	
921.44	Beiträge ohne Zweckbindung		1'650'000				
921.441.01	Kanton - ungebundener FA - laufendes Jahr						
921.441.02	Kanton - Horizontaler Finanzausgleich (n-FAG)		1'650'000				
921.46	Beiträge für eigene Rechnung		1'990'000		1'890'000		1'892'605
921.461.01	Kanton - Sonderlastenabgeltung Bildung (n-FAG)		640'000		630'000		633'920
921.461.02	Kanton - Sonderlastenabgeltung Sozialhilfe (n-FAG)		950'000		860'000		857'646
921.461.03	Kanton - Kumulierte Sonderlastenabgeltung Bildung (n-)		200'000		200'000		200'520
921.461.04	Kanton - Kumulierte Sonderlastenabgeltung Sozialhilfe		200'000		200'000		200'520
931	Ant. an kant. Steuern/Abgaben						
931.40	Steuereinnahmen						
931.406.01	Steuern allg. - Erbschafts-/Schenkungssteuer						
940	Kapital- und Zinsendienst	878'000	25'000	1'223'000	220'000	1'534'018	365'239
940.31	Sachaufwand	10'000		10'000		7'790	
940.318.01	FV Wertschriften - Depotgebühren, Kommissionen	10'000		10'000		7'790	
940.32	Passivzinsen	748'000		1'048'000		1'257'744	
940.320.01	FV Wertschriften - Kontokorrent-/Verzugszinsen					10'266	
940.322.01	Schuldzinsen	748'000		1'048'000		1'247'478	

Laufende Rechnung Funktional - Detail		Voranschlag 2012		Voranschlag 2011		Rechnung 2010	
		Aufwand	Ertrag	Aufwand	Ertrag	Aufwand	Ertrag
940.33	Abschreibungen	10'000		10'000		27'650	
940.330.01	FV Einwohnerkasse - Abschreibung Debitoren	10'000		10'000		24'526	
940.330.02	FV Allg. Verwaltung - Abschreibung Debitoren						
940.330.62	FV Strassenwesen - Abschreibung Debitoren						
940.330.70	FV Wasser - Abschreibung Debitoren					1'430	
940.330.71	FV Abwasser - Abschreibung Debitoren					1'694	
940.330.72	FV Abfall - Abschreibung Debitoren						
940.39	Interne Verrechnungen	110'000		155'000		240'833	
940.392.01	Zinsen an and. Rechnungskreise (585/710/940)	110'000		155'000		240'833	
940.42	Vermögenserträge		2'000		2'000		11'048
940.422.01	FV Wertschriften - Aktivzinsen						9'032
940.422.02	FV Wertschriften - Verzugszinsen a/übr. Debitoren		2'000		2'000		2'016
940.422.03	FV Wertschriften - Zinsen auf Investitionen						
940.422.04	Kanton - SA Frenke - Zinsen von Investitionen						
940.426.01	FV Immobilien - Kapitalertr.des Verw.vermögens						
940.43	Entgelte						2'877
940.434.01	FV Einwohnerkasse - Eingang abgeschriebener Forderungen						2'877
940.49	Interne Verrechnungen		23'000		218'000		351'314
940.492.01	Zinsen von Spezialfinanzierung (700/720/940)		23'000		37'000		34'851
940.492.02	Kanton - SA Burg - Zinsen (247/940)				144'000		251'987
940.492.03	Kanton - SA Frenke - Zinsen (247/940)				37'000		64'476
941	Zinsendienst Steuern	100'000	450'000	130'000	400'000	90'125	442'440
941.32	Passivzinsen	100'000		130'000		90'125	
941.321.01	Steuern - Vergütungszinse	100'000		130'000		90'125	
941.42	Vermögenserträge		450'000		400'000		442'440
941.421.01	Steuern - Verzugszinse		450'000		400'000		442'440

Laufende Rechnung Funktional - Detail		Voranschlag 2012		Voranschlag 2011		Rechnung 2010	
		Aufwand	Ertrag	Aufwand	Ertrag	Aufwand	Ertrag
942	Liegenschaften des Finanzvermögen	172'000	585'000	200'850	710'000	1'121'855	2'018'854
942.31	Sachaufwand	172'000		200'850		134'855	
942.312.01	FV Immobilien - Wasser,Energie,Heizmat.	3'000				3'761	
942.312.10	FV Immobilien - g+t -Wasser,Energie,Heizmat.	25'000		25'000		14'871	
942.314.01	FV Immobilien - Baul. Unterh. Dritte	18'000		15'000		315	
942.314.02	FV Immobilien - Altlasten Grund und Boden - Bücheli-A						
942.314.03	FV Immobilien - Altlasten Grund und Boden - Erzenber						
942.314.10	FV Immobilien - g+t -Baul. Unterh. Dritte	42'000		72'000		47'799	
942.316.01	FV Immobilien - BR-Zinsen Goldbrunnen-/Zeugh.	31'000		40'850		30'832	
942.318.01	FV Immobilien - Versicherungen	5'000		16'000		11'708	
942.318.02	FV Immobilien - Honorare: ext. Dienstleister	22'000					
942.318.10	FV Immobilien - g+t -Vers.prämien etc.	26'000		32'000		25'569	
942.33	Abschreibungen					987'000	
942.330.02	FV Immobilien - Abschreibung					987'000	
942.42	Vermögenserträge		585'000		710'000		2'018'854
942.423.01	FV Immobilien - Pacht- und Mietzinseinn. dir.		60'000		60'000		52'261
942.423.02	FV Immobilien - Baurechtszinsen		315'000		320'000		314'881
942.423.10	FV Immobilien - g+t - Pacht-/Mietzinseinn.		210'000		330'000		287'257
942.424.01	FV - Buchgewinn auf Liegensch.						1'364'455
942.48	Entnahmen aus Sonderfinanzierungen						
942.482.01	FV Immobilien - Vorfinanzierung auflösen - Heimfall Re						
961	Pestalozzifonds	3'000	3'000	3'000	3'000	2'988	2'988
961.36	Eigene Beiträge	3'000		3'000		90	
961.366.01	Pestalozzifond - Beiträge Schulkinder	3'000		3'000		90	

Laufende Rechnung Funktional - Detail		Voranschlag 2012		Voranschlag 2011		Rechnung 2010	
		Aufwand	Ertrag	Aufwand	Ertrag	Aufwand	Ertrag
961.38	Einlagen in Sonderfinanz.					2'898	
961.381.01	Pestalozzifond - Einlagen					2'898	
961.44	Beiträge ohne Zweckbindung						
961.449.01	Pestalozzifond - Schenkungen						
961.48	Entnahmen aus Sonderfinanz.						
961.481.01	Pestalozzifond - Entnahmen						
961.49	Interne Verrechnungen		3'000		3'000		2'988
961.492.01	Pestalozzifond - Kapitalverzinsung (740/940)		3'000		3'000		2'988
962	Kunstfonds Dr. Gutzwiller	3'000	3'000	3'000	3'000	3'728	3'728
962.31	Sachaufwand	3'000		3'000			
962.311.01	Kunstfond - Kunstwerk-Ankäufe	3'000		3'000			
962.38	Einlagen in Sonderfinanzierung					3'728	
962.381.01	Kunstfonds - Einlagen					3'728	
962.48	Entnahmen aus Sonderfinanzier.						
962.481.01	Kunstfonds - Entnahmen						
962.49	Interne Verrechnungen		3'000		3'000		3'728
962.492.01	Kunstfonds- Kapitalverzinsung (940/962)		3'000		3'000		3'728
963	Weckenfonds Sauer-Baumgartner	2'000	2'000	2'000	2'000	1'845	1'845
963.31	Sachaufwand	2'000		2'000		366	
963.319.01	Weckenfond - Beitrag Auffahrtsweggen	2'000		2'000		366	
963.38	Einlagen in Sonderfinanzierung					1'479	
963.381.01	Weckenfond - Einlagen					1'479	
963.43	Entgelte						

Laufende Rechnung Funktional - Detail	Voranschlag 2012		Voranschlag 2011		Rechnung 2010	
	Aufwand	Ertrag	Aufwand	Ertrag	Aufwand	Ertrag
963.436.01 Weckenfond - Rückerstattungen Auffahrtwegen						
963.44 Beiträge ohne Zweckbindung						
963.449.01 Weckenfond - Schenkungen						
963.48 Entnahmen aus Sonderfinanz.						
963.481.01 Weckenfond - Entnahmen						
963.49 Interne Verrechnungen		2'000		2'000		1'845
963.492.01 Weckenfond - Kapitalverzinsung (940/963)		2'000		2'000		1'845
964 Allemandi-Fonds	1'000	1'000	1'000	1'000	1'045	1'045
964.31 Sachaufwand						
964.319.01 Allemandi-Fonds - Aufwand						
964.36 Eigene Beiträge	1'000		1'000		1'045	
964.366.01 Allemandi-Fonds - Beitr.an Bräute	1'000		1'000		1'045	
964.38 Einlagen in Sonderfinanzierung						
964.381.01 Allemandi-Fonds - Einlagen						
964.48 Entnahmen Sonderfinanzierungen						72
964.481.01 Allemandi-Fonds - Entnahmen						72
964.49 Interne Verrechnungen		1'000		1'000		973
964.492.01 Allemandi-Fonds - Kapitalverzinsung (940/964)		1'000		1'000		973
990 Abschreibung Bilanzfehlbetrag						
990.33 Abschreibungen						
990.333.01 Abschr. a/Bilanzfehlbetrag						
995 Neutrale Aufwendungen und Erträge						253'885

Laufende Rechnung Funktional - Detail		Voranschlag 2012		Voranschlag 2011		Rechnung 2010	
		Aufwand	Ertrag	Aufwand	Ertrag	Aufwand	Ertrag
995.44	Beiträge ohne Zweckbindung						253'885
995.449.01	Erbschaft ohne Zweckbindung						253'885
	Total	59'817'864	61'509'650	59'895'210	61'046'000	65'007'610	65'050'394
	Ertragsüberschuss	1'691'786		1'150'790		42'784	
	Aufwandüberschuss						
	Total	61'509'650	61'509'650	61'046'000	61'046'000	65'050'394	65'050'394

Investitionsrechnung Funktional - Zusammenzug		Voranschlag 2012		Voranschlag 2011		Rechnung 2010	
		Ausgaben	Einnahmen	Ausgaben	Einnahmen	Ausgaben	Einnahmen
0	ALLGEMEINE VERWALTUNG Nettoausgaben			263'000		115'134.20	
1	ÖFFENTLICHE SICHERHEIT Nettoausgaben	150'000	51'000	65'000	263'000		115'134.20
2	BILDUNG Nettoausgaben	1'130'000		280'000		8'821.25	
3	KULTUR UND FREIZEIT Nettoausgaben	440'000	1'130'000		280'000		8'821.25
6	VERKEHR Nettoausgaben	2'030'000	500'000	1'980'000	200'000	5'293'711.40	2'685'537.40
7	UMWELT UND RAUMPLANUNG Nettoeinnahmen / Ausgaben	1'960'000	2'400'000	2'880'000	2'400'000	3'688'990.40	2'097'109.22
9	FINANZEN UND STEUERN	440'000			480'000	7'468'820.00	1'591'881.18
	Total	5'710'000	2'951'000	5'468'000	2'600'000	17'954'252.80	12'251'466.62
	Einnahmenüberschuss		2'759'000		2'868'000		5'702'786.18
	Ausgabenüberschuss						
	Total	5'710'000	5'710'000	5'468'000	5'468'000	17'954'252.80	17'954'252.80

Investitionsrechnung Artengliederung		Voranschlag 2012		Voranschlag 2011		Rechnung 2010	
		Ausgaben	Einnahmen	Ausgaben	Einnahmen	Ausgaben	Einnahmen
5	AUSGABEN	5'710'000		5'468'000		11'972'432.80	
50	SACHGÜTER	5'630'000		5'468'000		10'722'432.80	
500	Grundstücke						
501	Tiefbauten	3'410'000		4'530'000		8'635'740.10	
503	Hochbauten	1'955'000		345'000		1'630'896.80	
505	Waldungen						
506	Möbilien, Maschinen, Fahrzeuge	265'000		413'000		265'134.20	
509	Übrige Sachgüter			180'000		190'661.70	
52	DARLEHEN UND BETEILIGUNGEN						
522	Gemeinden						
523	Zweckverbände						
524	Gemischtwirtschaftl. Unternehmungen						
525	Private Institutionen						
526	Private Haushalte						
529	Übrige Darlehen und Beteiligungen						
56	INVESTITIONSBEITRÄGE	80'000				1'250'000.00	
560	Bund						
561	Kantone						
562	Gemeinden						
563	Zweckverbände						
564	Gemischtwirtschaftl. Unternehmungen					1'250'000.00	
565	Private Institutionen	80'000					
566	Private Haushalte						
569	Übrige Investitionsbeiträge						
58	ÜBRIGE ZU AKTIVIERENDE AUSGABEN						
580	Materielle Entschädigungen						
581	Planwerke						
589	Übrige Investitionsausgaben						

Investitionsrechnung Artengliederung		Voranschlag 2012		Voranschlag 2011		Rechnung 2010	
		Ausgaben	Einnahmen	Ausgaben	Einnahmen	Ausgaben	Einnahmen
59	PASSIVIERUNGEN	2'951'000		2'600'000		10'764'466.62	
590	Passivierte Einnahmen	2'951'000		2'600'000		4'782'646.62	
592	Übertrag Einnahmenüberschuss in die Laufende Rechnung						
593	Übertrag in Sonderfinanzierungen						
595	Übertrag Abgänge Liegensch.FV					5'981'820.00	

Investitionsrechnung Artengliederung		Voranschlag 2012		Voranschlag 2011		Rechnung 2010	
		Ausgaben	Einnahmen	Ausgaben	Einnahmen	Ausgaben	Einnahmen
6	EINNAHMEN		2'951'000		2'600'000		10'764'466.62
60	ABGANG VON SACHGÜTERN						5'981'820.00
600	Grundstücke						
601	Tiefbauten						
603	Hochbauten						5'981'820.00
605	Waldungen						
606	Möbilien, Maschinen, Fahrzeuge						
609	Übrige Sachgüter						
61	NUTZUNGSABGABEN UND VORTEILS- ENTGELTE		2'400'000		2'600'000		3'436'157.25
610	Anschlussbeiträge		2'400'000		2'400'000		2'041'644.85
611	Erschliessungsbeiträge				200'000		1'394'512.40
62	RÜCKZAHLUNG VON DARLEHEN UND BETEILIGUNGEN						550'000.00
622	Gemeinden						
623	Zweckverbände						
624	Gemischtwirtschaftl. Unternehmungen						550'000.00
625	Private Institutionen						
626	Private Haushalte						
629	Übrige Darlehen und Beteiligungen						
66	BEITRÄGE FÜR EIGENE RECHNUNG		551'000				796'489.37
660	Bund						
661	Kantone		551'000				629'200.00
662	Gemeinden						
663	Zweckverbände						
664	Gemischtwirtschaftl. Unternehmungen						151'025.00
665	Private Institutionen						16'264.37
666	Private Haushalte						
669	Übrige Beiträge						

Investitionsrechnung Artengliederung		Voranschlag 2012		Voranschlag 2011		Rechnung 2010	
		Ausgaben	Einnahmen	Ausgaben	Einnahmen	Ausgaben	Einnahmen
69	AKTIVIERUNGEN		5'710'000		5'468'000		11'972'432.80
690	Aktivierete Ausgaben		5'710'000		5'468'000		10'485'432.80
695	Übertrag Zugänge Liegensch.FV						1'487'000.00
	Total	8'661'000	8'661'000	8'068'000	8'068'000	22'736'899.42	22'736'899.42
	Einnahmenüberschuss						
	Ausgabenüberschuss						
	Total	8'661'000	8'661'000	8'068'000	8'068'000	22'736'899.42	22'736'899.42

Investitionsrechnung Funktional - Detail		Voranschlag 2012		Voranschlag 2011		Rechnung 2010	
		Ausgaben	Einnahmen	Ausgaben	Einnahmen	Ausgaben	Einnahmen
0	ALLGEMEINE VERWALTUNG			263'000		115'134	
020	Allgemeine Verwaltung			263'000		115'134	
020.50	Sachgüter			263'000		115'134	
020.506.05	Informatik: Hardware-Ersatz			110'000			
020.506.06	Informatik: Software KLIB (Soziale Dienste)					115'134	
020.506.07	Telefonanlage: Ersatz						
020.506.08	Informatik: Software-Update			153'000			
090	Rathaus						
090.50	Sachgüter						
090.503.02	Rathaus: Optimierung Arbeitsplätze						

Investitionsrechnung Funktional - Detail		Voranschlag 2012		Voranschlag 2011		Rechnung 2010	
		Ausgaben	Einnahmen	Ausgaben	Einnahmen	Ausgaben	Einnahmen
1	ÖFFENTLICHE SICHERHEIT	150'000	51'000	65'000			
140	Feuerwehr	85'000	51'000				
140.50	Sachgüter	85'000					
140.503.01	FW-Magazin:Ausbau (Büro/Lager)						
140.506.08	Lego3: Kleintransporter						
140.506.09	LegoX: Kleinbus (8Pers.)						
140.506.10	Lego30: Kommandowagen	85'000					
140.66	Beiträge für eigene Rechnung		51'000				
140.661.01	BGV/Anteil Feuerwehr-Fahrzeuge		51'000				
151	Schiesswesen	65'000		65'000			
151.50	Sachgüter	65'000		65'000			
151.503.01	Schiessanlage Sichern						
151.503.02	Schiessanl.Sichern: Sanierung	65'000		65'000			
151.66	Beiträge für eigene Rechnung						
151.662.01	Gde. Frenkendorf: SA Sichern (151.503.01)						

Investitionsrechnung Funktional - Detail		Voranschlag 2012		Voranschlag 2011		Rechnung 2010	
		Ausgaben	Einnahmen	Ausgaben	Einnahmen	Ausgaben	Einnahmen
2	BILDUNG	1'130'000		280'000		8'821	
240	Liegenschaften Kindergärten	120'000					
240.50	Sachgüter	120'000					
240.503.10	KG Gräubern / Sanierung						
240.503.11	KG Weiermatt - Landerwerb vom Kanton	120'000					
241	Liegenschaften Rotacker, Gestadeck, Mühlematt, Fraumatt	750'000		280'000		8'821	
241.50	Sachgüter	750'000		280'000		8'821	
241.503.01	SA Gestadeck: Gesamtsanierung						
241.503.02	SA Fraumatt: Sanierung	750'000		150'000		8'821	
241.503.03	Schulen ans Netz: Gebäudeverkabelung, Internet			130'000			
244	Gemischte Schulanlage Rotacker						
244.50	Sachgüter						
244.503.02	SA Rotacker: Lift für Behinderte						
244.503.03	SA Rotacker: Fassadensanierung						
249	Gemischte Schulanlage Frenke	260'000					
249.50	Sachgüter	260'000					
249.503.01	SA Frenke/Sek: Metallwerkstatt/Lehrerzimmer						
249.503.02	SA Frenke: Vereinsküche						
249.503.03	SA Frenke / Primar	260'000					
249.503.04	SA Frenke / Sporthalle - Anteil Stadt						

Investitionsrechnung Funktional - Detail		Voranschlag 2012		Voranschlag 2011		Rechnung 2010	
		Ausgaben	Einnahmen	Ausgaben	Einnahmen	Ausgaben	Einnahmen
3	KULTUR UND FREIZEIT	440'000				1'378'776	
340	Sport	80'000					
340.56	Investitionsbeiträge	80'000					
340.565.01	TC Gitterli: Investitionsbeitrag	80'000					
341	Gartenbad					1'250'000	
341.56	Investitionsbeiträge					1'250'000	
341.564.01	Energetische Sanierung - Beitrag Stadt					200'000	
341.564.02	Freibadsanierung - Beitrag Stadt					1'050'000	
344	Leichtathletik- und Fussballanlagen						
344.50	Sachgüter						
344.501.01	Kunstrasenfeld						
344.66	Beiträge für eigene Rechnung						
344.661.01	Kunstrasenfeld: Beitrag KASAK						
359	Übrige Freizeitgestaltung	360'000				128'776	
359.50	Sachgüter	360'000				128'776	
359.503.01	Haus zur Allee: Velostation					128'776	
359.503.02	Haus zur Allee: Sanierung	360'000					
359.62	Rückzhlg Darlehen+Beteiligung.						
359.625.01	Quartierverein Nord: Darlehen						

Investitionsrechnung Funktional - Detail		Voranschlag 2012		Voranschlag 2011		Rechnung 2010	
		Ausgaben	Einnahmen	Ausgaben	Einnahmen	Ausgaben	Einnahmen
6	VERKEHR	2'030'000	500'000	1'980'000	200'000	5'293'711	2'685'537
620	Gemeindestrassen / Werkhof	2'030'000	500'000	1'980'000	200'000	5'293'711	2'685'537
620.50	Sachgüter	2'030'000		1'980'000		5'293'711	
620.501.03	Kasinobrücke/Sanierung - ER 1988						
620.501.04	Kasinobrücke/Sanierung - ER 2007					23'002	
620.501.05	Kantinenweg						
620.501.06	Gräubern/Erschliessung (Proj.)					917'601	
620.501.07	Gräubern/Fuss-Radwegverbindung					130'221	
620.501.21	Strassenerneuerung m. Werkleit.			250'000			
620.501.22	Bahnhofplatz/Bushof 1/Soodweg	300'000		200'000		221'905	
620.501.23	Bahnhofplatz/Bushof 1/Soodweg - Anteil Kanton	500'000					
620.501.37	Rehhag-/Spittelerstr., Beleuchtung						
620.501.38	Burgundergebiet/Talacher- + Burgunderstrasse	120'000		300'000		847'162	
620.501.44	Heidenlochstrasse / Ausbau						
620.501.49	Tempo 30 in Wohnquartieren					32'365	
620.501.51	Sanierung Rankweg						
620.501.52	Beleuchtung/Sanierung Frobürgstrasse						
620.501.53	Steinenbrüggli						
620.501.54	Sanierung Langhagstrasse						
620.501.55	Sulzbergerstrasse						
620.501.56	Ausbau Sichternstr.: Bodenackerstr. - Talackerstr.					20'420	
620.501.58	Sanierung Tiergartenstrasse						
620.501.59	Unterfeldstrasse, Strassenbel.						
620.501.60	Korrektion Poststrasse					-14'280	
620.501.61	Neugestaltung Zeughausplatz						
620.501.62	Frobürgstrasse - Teil 3						
620.501.63	Strassensanierung Gitterlistrasse						
620.501.64	Galgenrainwegli					182'710	
620.501.65	Allee - Arena					25'254	
620.501.66	Postplatz Neugestaltung					580'295	
620.501.67	Wasserturmplatz Neugestaltung			400'000		1'311'341	
620.501.68	Trottoirausbau Rankweg					40'000	
620.501.69	Seestrasse					10'893	

Investitionsrechnung Funktional - Detail	Voranschlag 2012		Voranschlag 2011		Rechnung 2010	
	Ausgaben	Einnahmen	Ausgaben	Einnahmen	Ausgaben	Einnahmen
620.501.70	Bahnhofplatz/Bushof 2	40'000				
620.501.71	Velo-Station				106'423	
620.501.72	Neugestaltung Seestrasse/Freihofgasse				161'243	
620.501.73	Ausbau Bifangstrasse				55'094	
620.501.74	Bölchenstrasse: Sanierung Beleuchtung und Strassent				3'531	
620.501.75	Rosenstrasse/Nonnenbodenweg LSA	390'000			161	
620.501.77	Kanonengasse				15'903	
620.501.78	Sperrung Poststrasse: Verkehrsverlagerung auf Achse Rosenstr./Militärstr.					
620.501.79	Schützenstrasse: Strassensanierung/Beleuchtung					
620.501.80	Blumenweg					
620.501.81	Römerweg					
620.501.82	Weideliweg				8'843	
620.501.83	Allee - Bachaufwertung mit 2 neuen Brücken					
620.501.84	Rosengasse/Zeughausplatz				99'637	
620.501.85	Spitzackerstrasse, Belagssanierung				29'281	
620.501.86	Galmsstrasse, Beleuchtung					
620.501.87	Glindrain, Beleuchtung				5'731	
620.501.88	Bushaltestelle + Kiosk + WC Wasserturmplatz			650'000	70'297	
620.501.89	Emma Herwegh-Platz	170'000		180'000	30'666	
620.501.90	Bushaltestelle Schild					
620.501.91	Rosenstrasse/Bahnhofstrasse				65'444	
620.501.92	Parkplatzerweiterung Konrad-Peter Areal				149'244	
620.501.93	Kanonengasse				4'574	
620.501.94	Birkenweg				4'842	
620.501.95	Tiergartenstrasse					
620.501.96	Sichternstrasse (2011)				3'909	
620.501.97	Büchelistrasse/Obergestadeckweg	120'000				
620.501.98	Zeughausgasse	120'000				
620.501.99	Oberer Burghaldenweg	90'000				
620.506.06	Ersatz Mehrzweck-Kommunalfzg (Ladog)					
620.506.07	Ersatz Mitsu 2					
620.506.08	Ersatz Kehrriechwagen Nissan Cabstar					
620.506.09	Ersatz Wischmaschine					
620.506.10	Ersatz LKW Saurer + LKW IVECO					

Investitionsrechnung Funktional - Detail	Voranschlag 2012		Voranschlag 2011		Rechnung 2010	
	Ausgaben	Einnahmen	Ausgaben	Einnahmen	Ausgaben	Einnahmen
620.506.11 Ersatz Rasenmäher					150'000	
620.506.12 Ersatz Mitsubishi Gärtnerei	180'000					
620.506.13 Ersatz Holder Gärtnerei						
620.506.14 Ersatz Iveco 32 C 11 (Signalisation)						
620.506.15 Ersatz Aufsatzstreuer LKW						
620.506.16 Ersatz Hubstapler Stilli						
620.509.01 Leitungskataster/Neuanlage						
620.60 Abgang von Sachgütern						
620.600.01 Übertrag VV --> FV: Grundstücke						
620.61 Nutzungsabgaben+Vorteilsentg.				200'000		1'394'512
620.611.01 Anwänderbeiträge				200'000		1'394'512
620.62 Rückzahlung von Darlehen und Beteiligungen						550'000
620.624.01 Parkhaus Bücheli AG: Darlehens-Rückzahlung						550'000
620.624.02 Parkhaus Bücheli AG - Aktien (VV)						
620.624.03 Parkhaus Bücheli AG - Aktien (Einnahmenüberschuss LR)						
620.66 Beiträge für eigene Rechnung		500'000				741'025
620.661.01 Beitrag Kanton: Steinenbrüggli						
620.661.02 Beitrag Kanton: Postplatz						90'000
620.661.03 Beitrag Kanton: Soodweg Korrektion + Brückenverbreit.		500'000				500'000
620.664.01 Beitrag SBB: Korrektion Poststrasse						61'025
620.664.02 Beitrag Die Post: Postplatz						90'000
620.665.02 Verkauf LKW (620.506.10)						
620.665.03 Rücknahme Ladog (620.506.06)						
620.665.04 Rücknahme Wischmasche (620.506.09)						

Investitionsrechnung Funktional - Detail		Voranschlag 2012		Voranschlag 2011		Rechnung 2010	
		Ausgaben	Einnahmen	Ausgaben	Einnahmen	Ausgaben	Einnahmen
7	UMWELT UND RAUMPLANUNG	1'960'000	2'400'000	2'880'000	2'400'000	3'688'990	2'097'109
700	Wasserversorgung	1'480'000	1'500'000	1'500'000	1'500'000	1'418'110	1'315'228
700.50	Sachgüter	1'480'000		1'500'000		1'418'110	
700.500.01	Landerwerb						
700.501.01	Div. Leitungserneuerungen			100'000			
700.501.02	WL Munzachstrasse / Birkenweg						
700.501.03	WL Ringwaldstrasse						
700.501.04	WL Kasinostrasse (Gitterli-Kasernenstrasse)						
700.501.05	WL Rheinstrasse (Verbindung Frenkendorf)						
700.501.06	WL Römerweg					10'748	
700.501.07	WL Vogelsangweg Ersatz						
700.501.08	WL Trottoir Rankweg						
700.501.09	Zuleitung Helgenweid	700'000					
700.501.10	Leitungsumlegung H2-Tunnelbau						
700.501.11	WL Poststrasse					50'071	
700.501.12	WL Ersatz im Brigittenrain						
700.501.13	WL Kanonengasse - 2. Etappe mit Manor			100'000			
700.501.14	Regionenverbund					72'854	
700.501.15	WL Rathausstrasse						
700.501.17	WL Sulzbergerstrasse						
700.501.18	WL Knoten Altmarkt						
700.501.19	WL Postplatz					82'603	
700.501.20	WL Rheinstrasse: Abschnitt Schützenstrasse bis Bahnhofstrasse						
700.501.21	WL Mattenweg Ersatz						
700.501.22	Oskar-Bider-Strasse					4'944	
700.501.23	WL Blumenweg						
700.501.24	WL Weideliweg					31'392	
700.501.25	WL Kettigerweg						
700.501.26	WL Spitzackerstrasse					347'871	
700.501.27	WL Rosengasse/Zeughausplatz					83'425	

Investitionsrechnung Funktional - Detail	Voranschlag 2012		Voranschlag 2011		Rechnung 2010	
	Ausgaben	Einnahmen	Ausgaben	Einnahmen	Ausgaben	Einnahmen
700.501.28 WL Birkenweg			100'000		4'624	
700.501.29 WL Glindrain					32'334	
700.501.30 WL Galmsstrasse			100'000		82'161	
700.501.32 Relining WL Galms-/Wald-/Ram- linsburgerstrasse						
700.501.33 WL Wasserturmplatz					97'543	
700.501.34 WL Sichernstrasse (Talacher- strasse bis Burgunderstrasse)			100'000		8'176	
700.501.35 WL Gräubern					33'783	
700.501.36 WL Widmannstrasse						
700.501.37 WL Rosenstrasse (Nelken-Rosenfeldstr.)						
700.501.40 WL Ersatz im Holderstöckliweg					65'770	
700.501.41 Zeughausgasse	100'000					
700.501.42 Oberer Burghaldenweg	10'000					
700.501.44 WL Fischmarkt/Mühlegasse						
700.501.45 Kanonengasse					42'947	
700.501.46 Bushof 2, Bahnhofstrasse	20'000					
700.501.51 WL Heidenlochstr-Grammetbrücke						
700.501.52 WL Rehhag-Spittelerstrasse						
700.501.53 TL Helgenweid / innerorts						
700.501.56 WL Heidenlochstrasse - 2002						
700.501.58 WL Frobürgstrasse 1. Etappe						
700.501.60 WL Reservoir auf Berg - Frobürgstrasse						
700.501.63 WL Hofmatt-Talacker / neu						
700.501.70 WL Erzenbergstrasse 1. Etappe						
700.501.71 WL Heidenlochstr. Kasino-Cheddite						
700.501.73 WL Weidweg Verb. bis Seltisberstr.						
700.501.74 WL Arisdörferstr.(PW Lauterbrunnen-Rankweg)						
700.501.79 WL Oristalstr.-Schwieriweg						
700.501.81 WL Rankweg (Küngelbrunnenweg-Rankweg 1)						
700.501.82 WL Frobürgstrasse 2. Etappe						
700.501.83 WL Sichernstrasse (Schulgarten-Talacherstr.)					3'963	
700.501.84 VL Langhagstrasse - Gräubern						
700.501.85 WL Langhagstrasse						
700.501.86 WL Erzenbergstrasse 2. Etappe						
700.501.87 WL Burgundergebiet,Talacker-/Burgunderstr.					252'066	

Investitionsrechnung Funktional - Detail	Voranschlag 2012		Voranschlag 2011		Rechnung 2010	
	Ausgaben	Einnahmen	Ausgaben	Einnahmen	Ausgaben	Einnahmen
700.501.88 WL Tiergartenstrasse			150'000		4'083	
700.501.89 WL Gartenstrasse: Quellenweg-Schwieripassarelle						
700.501.90 VL Rheinstrasse H2 (Kreisel Schild)					39'033	
700.501.91 HL Frobürgstrasse						
700.501.92 WL Gitterlistr.(Frenkenstr.-Kasernenstrasse)						
700.501.93 WL Seestrasse					500	
700.501.94 WL Bölchenstrasse					34'253	
700.501.95 WL Büchelistrasse	250'000				14'726	
700.501.96 WL Frenkendörferstrasse						
700.501.97 WL Altmarktstrasse - Verbindung Lausen			300'000			
700.501.98 WL Gasstrasse						
700.501.99 WL Soodweg (Bushof 1. Etappe)			300'000		11'941	
700.503.03 Brunnstube Helgenweid						
700.503.06 Reservoir Auf Berg/Kammersan.	400'000					
700.503.07 Betriebswarte+Aussenstat.,Fernsteuerung						
700.503.08 Reservoir Bettelfeld					6'300	
700.503.09 Stufenpumpwerk Sichern						
700.503.10 Reservoir Burg:Anpassung Röhrenkeller/Pumpen						
700.506.01 Kleintransporter mit Ladekran			150'000			
700.509.01 Leitungsinformationssystem						
700.509.03 Qualitätssicherung			100'000			
700.60 Abgang von Sachgütern						
700.600.01 Grundstückverkauf						
700.61 Nutzungsabgaben und Vorteilsentgelte		1'500'000		1'500'000		1'276'028
700.610.01 Wasseranschlussbeiträge		1'500'000		1'500'000		1'276'028
700.66 Beiträge für eigene Rechnung						39'200
700.660.01 Bundesbeiträge						
700.661.01 Gebäudeversicherung						36'431

Investitionsrechnung Funktional - Detail		Voranschlag 2012		Voranschlag 2011		Rechnung 2010	
		Ausgaben	Einnahmen	Ausgaben	Einnahmen	Ausgaben	Einnahmen
700.661.02	Gebäudeversicherung: MWST Vorsteuerkürzungen						2'769
710	Abwasserbeseitigung	480'000	900'000	1'100'000	900'000	2'080'219	765'617
710.50	Sachgüter	480'000		1'100'000		2'080'219	
710.501.01	Diverse Leitungserneuerungen			100'000			
710.501.03	Bushof 2, Bahnhofstrasse	10'000					
710.501.14	Kanal Gräubern					69'366	
710.501.24	Kanal Sulzbergerstrasse						
710.501.36	Kanal Heidenlochstr.(Kasino-Cheddite)						
710.501.37	Kanal Rehhag-Spittelerstrasse						
710.501.43	Kanal Kantinenweg						
710.501.44	Kanal Wiedenhubstrasse						
710.501.45	Kanal Ringwaldstrasse						
710.501.46	Kanal Arisdörferstrasse - 2003						
710.501.49	Kanal Erzenbergstrasse						
710.501.50	Kanal H2/Untere Brunnmatt Vergrösserung						
710.501.52	Kanal Rufsteinweg/Orisbach						
710.501.53	Kanal Waldenburgerstr./Grammetstr.					547'106	
710.501.56	Kanal Arisdörferstr./ab LG-Nr.33-Abzweig.Rankweg						
710.501.57	Kanal Sommerhaldenweg						
710.501.58	Kanal Tiergartenstr./WAR Bodenackerstr.-Hasenweg			100'000		19'756	
710.501.59	Kanal Rankweg (Kügelbrunnenweg-Rankweg 1)						
710.501.60	Kanal Frobургstrasse 2. Etappe						
710.501.61	Kanal Sichternstr.(Friedensstr.-Talacherstr.)					44'815	
710.501.62	Kanal Burgundergebiet (Talacker-&Burgunderstr.)					568'498	
710.501.63	Kanal Tiergartenstrasse						
710.501.64	Kanal Froburgstrasse/Langhagstrasse						
710.501.65	Kanal Seestrasse					97'894	
710.501.66	Kanal Bölchenstrasse					75'165	
710.501.67	Kanal Gasstrasse						
710.501.68	Kanal Munzachstrasse/Birkenweg WAR						
710.501.69	Kanal Rathausstrasse WAR						
710.501.70	Kanal Senfiweg						
710.501.71	Kanal Rheinstrasse						

Investitionsrechnung Funktional - Detail	Voranschlag 2012		Voranschlag 2011		Rechnung 2010	
	Ausgaben	Einnahmen	Ausgaben	Einnahmen	Ausgaben	Einnahmen
710.501.72 Kanal Kesselweg						
710.501.74 Kanal Froburgstrasse 3.Etappe						
710.501.75 Leitungsumlegung H2, Tunnelbau						
710.501.76 Kanal Poststrasse					64'940	
710.501.77 Kanal Wasserturmplatz					41'291	
710.501.78 Kanal Weiermattstrasse: Umlegung					1'506	
710.501.80 Kanonengasse WAR					108'884	
710.501.81 Kanal Bahnhofplatz/Soodweg (Bushof 1. Etappe)			150'000		14'756	
710.501.82 Kanal Gestadeckplatz						
710.501.83 Kettigerweg WAR						
710.501.84 Birkenweg WAR			200'000		5'124	
710.501.85 Widmannstrasse WAR						
710.501.86 Kanal Rosenstrasse (Nelken-Rosenfeldstr.)						
710.501.88 Weidelibächli - Vergrösserung					70'217	
710.501.89 Kanal Postplatz					27'204	
710.501.90 Kanal Blumenweg						
710.501.91 Kanal Rosengasse/Zeughausplatz					138'257	
710.501.92 Kanal Glindrain					70'136	
710.501.93 Kanal Galmsstrasse					96'999	
710.501.94 Kanal Kanonengasse - 2. Etappe mit Manor			250'000		1'904	
710.501.95 Kanal Sichtenstrasse (Talacher- strasse bis Burgunderstrasse)			300'000		16'404	
710.501.96 Innensanierung: Altmarkt-/See-/Sichtenstrasse und Kanonengasse	200'000					
710.501.97 Büchelistrasse/Obergestadeckweg	150'000					
710.501.98 Zeughausgasse	100'000					
710.501.99 Oberer Burghaldenweg	20'000					
710.509.01 Leitungsinformationssystem						
710.61 Nutzungsabgaben und Vorteilsentgelte		900'000		900'000		765'617
710.610.01 Kanalisationsanschlussbeiträge		900'000		900'000		765'617
710.66 Beiträge für eigene Rechnung						

Investitionsrechnung Funktional - Detail	Voranschlag 2012		Voranschlag 2011		Rechnung 2010	
	Ausgaben	Einnahmen	Ausgaben	Einnahmen	Ausgaben	Einnahmen
710.660.01 Bundesbeiträge						
710.661.01 Gebäudeversicherung						
720 Abfallbeseitigung			200'000			
720.50 Sachgüter			200'000			
720.501.01 Hauskehrichtsammlstellen (Unterflur)			200'000			
720.56 Investitionsbeiträge						
720.562.01 Buchhalde:Abwasserbehandlung Projektierung						
740 Friedhof und Bestattung						
740.50 Sachgüter						
740.503.02 Sanierung Werkstatt/Magazin-Geb.						
790 Raumplanung			80'000		190'662	16'264
790.50 Sachgüter			80'000		190'662	
790.509.01 Ortsplanung/Planung Bahn 2000					13'354	
790.509.03 Stadtentwicklung Obergestadeck: Wettbewerb						
790.509.04 Verkehrskonzept Liestal					24'250	
790.509.05 Arealentwicklung Liestal - Zentrum Nord					8'602	
790.509.06 Zonenplan Landschaft						
790.509.07 Quartierplanung Ziegelhof			80'000		85'315	
790.509.08 Quartierplanung Rebgarten					59'140	
790.66 Beiträge für eigene Rechnung						16'264
790.661.01 Stadtentwicklung Obergestadeck: Wettbewerb						
790.665.01 Stadtentwicklung Obergestadeck: Wettbewerb						
790.665.02 Arealentwicklung Liestal - Zentrum Nord						16'264

Investitionsrechnung Funktional - Detail		Voranschlag 2012		Voranschlag 2011		Rechnung 2010	
		Ausgaben	Einnahmen	Ausgaben	Einnahmen	Ausgaben	Einnahmen
9	FINANZEN UND STEUERN					7'468'820	7'468'820
942	Liegenschaften des Finanzvermögens					7'468'820	7'468'820
942.50	Sachgüter					1'487'000	
942.500.01	Grundstücke unüberbaut						
942.503.11	Gebäude (Sammelkonto)					1'487'000	
942.509.01	Gebäude (Sammelkonto)						
942.509.04	Kanonengasse 53						
942.509.05	Grundstücke unüberbaut						
942.59	Passivierungen					5'981'820	
942.595.01	Einwohnergemeinde					5'981'820	
942.60	Abgang von Sachgütern						5'981'820
942.600.01	Verkauf Grundstücke unüberbaut						
942.603.02	Verkauf LG FV (Sammelkonto)						5'981'820
942.603.03	Verkauf LG FV: Kanonengasse 53						
942.69	Aktivierungen						1'487'000
942.695.01	Einwohnergemeinde						1'487'000

Investitionsrechnung Funktional - Detail		Voranschlag 2012		Voranschlag 2011		Rechnung 2010	
		Ausgaben	Einnahmen	Ausgaben	Einnahmen	Ausgaben	Einnahmen
999	Abschluss						
999.59	Passivierungen						
999.590.03	Wasserversorgung						
999.590.04	Abwasserbeseitigung						
999.590.05	Abfallbeseitigung						
999.592.01	Einwohnerkasse						
999.592.04	Abwasserbeseitigung						
999.69	Aktivierungen						
999.690.03	Wasserversorgung						
999.690.04	Abwasserbeseitigung						
999.690.05	Abfallbeseitigung						
	Total	5'710'000	2'951'000	5'468'000	2'600'000	17'954'253	12'251'467
	Einnahmenüberschuss		2'759'000		2'868'000		5'702'786
	Ausgabenüberschuss						
	Total	5'710'000	5'710'000	5'468'000	5'468'000	17'954'253	17'954'253